

REPUBLICA DEL ECUADOR
SUPERINTENDENCIA DE COMPAÑIAS

FORMULARIO DE BALANCE
Form. 0001

AÑO:

5/5000.000

49

Denominación de la Compañía según sus Estatutos: PLASTICOS ECUATORIANOS S. A.		SIGLAS PESA	Registro Unico de Contribuyentes No. 0990013497001	No. EXPEDIENTE 4723-67
PRINCIPAL	Ciudad GUAYAQUIL	Calle y No. KM 8 1/2 VIA A DAULE	Teléfono 350300	Casilla Correos 6.901
SUCURSALES				

Período del Balance:
De: **1^o** de **ENERO** de 197 **5**; Al: **31** de **DICIEMBRE** de 197 **5**

NOMINA DE ADMINISTRADORES Y COMISARIOS DE LAS COMPAÑIAS NACIONALES
(Que se hallan actualmente en ejercicio)

1.- ADMINISTRADORES:	NOMBRES	C.I. PASAPORTE	NACIONALIDAD
Presidente:	Roberto Isaias Dassum		Ecuatoriana
Vicepresidente:			
Gerente(s)	Fco. Alarcon F. S.		Ecuatoriana
Directores o Vocales Principales:			
Directores o Vocales Suplentes:			
2.- COMISARIOS:			
Principal	Guillermo Mariscal Alava		Ecuatoriana
Suplente			
3.- COMITE DE VIGILANCIA			

DATOS DEL (O DE LOS) REPRESENTANTE(S) LEGAL (ES)	
Nombre(s) Fco. Alarcon F. S.	Nacionalidad Ecuatoriana
Cargo (s) Gerente	

COMPANIAS EXTRANJERAS DOMICILIADAS EN EL ECUADOR
REPRESENTANTE(S) PERMANENTE(S) EN EL ECUADOR:

Nombre(s)	Nacionalidad
Cargo(s) o Designación(es)	Carnet de Domiciliación No.

LA CONTABILIDAD ESTA A CARGO DE:

Sixto Montoya Armendaris	Ecuatoriana	Denominación de la Persona Jurídica:
Nombres y Apellidos (Persona Natural)	Nacionalidad	Dirección: Av. de las Americas s/n

OTRAS INFORMACIONES (A la fecha del Balance)

La Compañía está Amparada	LEY DE FOMENTO: Industrial <input checked="" type="checkbox"/> ; Agropecuario <input type="checkbox"/> ; Turismo <input type="checkbox"/> ; Otra <input type="checkbox"/> ; Clasificación: Categoría B.
ACUERDO INTERMINISTERIAL No. 6252	Fecha: 29/Nov./68

SUPERINTENDENCIA DE COMPAÑIAS	CUMPLIMIENTO DE OBLIGACIONES
Recibido hoy día 12 de MAYO de 197 6	1 <input type="checkbox"/> 2 <input type="checkbox"/> 3 <input type="checkbox"/> 4 <input type="checkbox"/> 5 <input type="checkbox"/>
de las 9.10 de la mañana con 2 anexos	EJEMPLAR PARA
constantes en 2 ejemplares	LA
SECRETARIO	SUPERINTENDENCIA DE COMPAÑIAS

ACTIVO	CORRIENTE HASTA UN AÑO	NO CORRIENTE MAS DE UN AÑO	TOTALES	
10.00 DISPONIBLE			43.157.18	10.00
10.01 Caja y bancos	43.157.18			
12.00 INVERSIONES				12.00
12.01 Acciones				
12.02 Bonos				
12.03 Obligaciones				
12.04 Cédulas hipotecarias				
12.05 Cuentas en participación				
12.06 Acciones propias readquiridas				
12.07 Otras inversiones (precisar y adjuntar detalle)				
14.00 DEUDORES			20'663.623.62	14.00
14.01 Cuentas por cobrar	11'167.081.62			
14.02 Obligaciones por cobrar	9'230.764.43			
14.03 Anticipos	363.422.19			
14.04 Accionistas o socios por acciones o aportaciones suscritas no pagadas				
14.05 MENOS: Provisión para incobrables	(97.644.62)			
16.00 INVENTARIOS			12'992.985.83	16.00
16.01 Productos terminados y/o mercaderías en almacén	5'893.230.44			
16.02 Productos en proceso	463.027.62			
16.03 Materias primas	5'625.470.07			
16.04 Suministros y materiales	213.333.38	4.140.00		
16.05 Repuestos y accesorios	821312.15	817.172.15		
16.06 Importaciones en tránsito		189.945.55		
16.07 MENOS: provisiones				
18.00 GASTOS ANTICIPADOS			1'186.995.00	18.00
18.01 Intereses anticipados	1'029.375.00			
18.02 Seguros anticipados	5.490.00			
18.03 Impuestos anticipados	152.130.00			
18.04 Otros. (precisar y adjuntar detalle)				
A.- TOTAL ACTIVO CORRIENTE	34'886.761.63			
20.00 FIJO NO DEPRECIABLE				20.00
20.01 Terrenos				
20.02 Maquinarias y equipos en montaje				
20.03 Proyectos y construcciones en curso				
20.04				
22.00 FIJO DEPRECIABLE	Valor de adquisición	Deprec. Acumulada	5'386.062.24	22.00
22.01 Edificios				
22.02 Instalaciones en edificios	562.039.08	403.761.05	158.278.03	
22.03 Maquinarias	8'547.313.26	5'673.931.82	2'873.381.44	
22.04 Equipos	694.766.34	167.555.97	527.210.37	
22.05 Muebles y enseres	439.393.72	89.176.71	350.217.01	
22.06 Vehículos	513.157.77	81.313.96	431.843.81	
22.07 Moldes	2'575.072.10	1'529.940.52	1'045.131.58	
22.08				
22.09				
24.00 INTANGIBLES	Valor de adquisición	Amortiz. Acumulada	1.00	24.00
24.01 Patentes	236.290.40	236.289.40		
24.02 Marcas				
24.03 Diseños industriales				
24.04 Derechos de autor				
24.05 Concesiones				
24.06				
26.00 CARGOS DIFERIDOS	Valor Inicial	Amortiz. Acumulada	84.913.31	26.00
26.01 Gastos de constitución				
26.02 Gastos de investigación				
26.03 Gastos de exploración				
+ 26.04 Otros (precisar y adjuntar detalle)	84.913.31	---	84.913.31	
28.00 REVALORIZACIONES	Valor de Reavaluo	Deprec. Acumulada	1'000.620.94	28.00
28.01 Terrenos				
28.02 Edificios				
28.03 Maquinarias	1'429.744.12	428.923.18	1'000.820.94	
28.04 Otros (precisar y adjuntar detalle)				
30.00 DESVALORIZACIONES (menos)				30.00
30.01 De bienes raíces				
30.02 De activos depreciables y otros			6'471.797.49	
B.- TOTAL ACTIVO NO CORRIENTE				

ESTADO DE PERDIDAS Y GANANCIAS

Correspondiente al período del 1º de Enero al 31 de Diciembre de 1.976

CONCEPTOS	EN EL PAIS	AL EXTRANJERO	
1000 INGRESOS OPERACIONALES POR:			29'641.817,29✓
1010 Ventas de mercaderías fabricadas y/o elaboradas por la sociedad	27'636.158,88✓	1'451.692,00✓	29'087.850,88✓
1012 Ventas de mercaderías no fabricadas o elaboradas por la sociedad	553.966,41✓		553.966,41✓
1014 Ventas de productos en proceso (intermedios o semielaborados)			
1016 Ventas de productos agrícolas			
1018 Ventas de productos de ganadería, silvicultura y avicultura			
1020 Ventas de semovientes			
1022 Ventas de productos de minas y canteras (excepto petróleo)			
1024 Ventas de petróleo crudo			
1026 Ventas de gas natural			
1028 Ventas de otros productos			
1030 Ventas de terrenos (anótese costo en renglón 30.54)			
1032 Ventas de edificios, departamentos, oficinas, etc. (anótese costo en renglón 30.55)			
1034 Arrendamientos			
1036 Editoriales, litografías, tipografías			
1038 Energía eléctrica			
1040 Radio y televisión			
1042 Transporte			
1044 Clínicas			
1046 Hoteles			
1048 Espectáculos			
1050 Otros servicios			
COSTOS			
2000 MERCADERÍAS NO FABRICADAS POR LA COMPAÑIA (costo de ventas)			418.042,28✓
2010 Inventario inicial		448.705,42✓	
2011 Compras en el país		99.465,39✓	
2012 Mercaderías importadas de países del Pacto Andino		22.729,77✓	
2013 Mercaderías importadas de otros países		270.250,42✓	
2014 Inventario final (menos)	(-)	(423.108,72)✓	
3000 MERCADERÍAS FABRICADAS POR LA COMPAÑIA (costo de producción vendida)			24'258.675,87✓
3010 Materias primas utilizadas		14'205.868,19✓	
3011 Inventario inicial	9'212.336,56✓		
3012 Compras en el país	4'751.096,92✓		
3013 Compras en otros países del Pacto Andino	1'310.186,26✓		
3014 Compras en otros países	4'557.718,53✓		
3015 Inventario final (menos)	(-) 5'625.470,07✓		
3020 Mano de obra directa		652.763,80✓	
3030 Gastos de fabricación		5'460.264,57✓	
3031 Suministros y materiales		981.821,54✓	
3032 Inventario inicial	477.806,41✓		
3033 Compras en el país	717.348,85✓		
3034 Compras en otros países del Pacto Andino			
3035 Compras en otros países			
3036 Inventario final (menos)	(-) 213.333,78✓		
3040 Mano de obra indirecta		1'664.977,65✓	
3041 Depreciación de activos fijos		990.018,31✓	
3042 Agua, luz, teléfono, etc.		735.693,86✓	
3043 Seguros		14.592,66✓	
3044 Combustibles y lubricantes		54.984,85✓	
3045 Repuestos y accesorios		256.921,92✓	
3046 Encomiendas		27.573,47✓	
3047 Retenes, impuestos y otros de carácter técnico y otros gastos que no se imputan como costos directos			
3048 Mantenimiento y reparaciones (se adjunta detalle)		209.165,00✓	
3049 Otros gastos de fabricación (se adjunta detalle)		524.515,31✓	
3050 Inventario inicial de productos en proceso		24.783,45✓	
3051 Inventario final de productos en proceso		(463.027,62)✓	
3052 Inventario inicial de productos terminados		19'880.652,39✓	
3053 Inventario final de productos terminados		9'634.811,42✓	
		(5'245.767,94)✓	

MOVIMIENTO FINANCIERO DE BIENES Y SERVICIOS

NOTA IMPORTANTE: en las cuentas que aparecen en este formulario del Movimiento Financiero de Bienes y Servicios, deberán consignarse los valores de adquisición o venta en el ejercicio.

ANEXO No. 1

Correspondiente al período de 1º de ENERO al 31 de DICIEMBRE de 1975

CONCEPTO	PAIS DE PROCEDENCIA O DESTINO					
	MERCADO NACIONAL	Bolivia, Colomb. Chile, Perú, Vzla. AREA ANDINA	Agtna. Brasil Mxco. Parg. Urug. (ALALC)	ESTADOS UNIDOS	ALEMANIA FED' Y JAPON	OTROS PAISES
I.- EGRESOS DEL EJERCICIO POR:						
10. COMPRAS O IMPORTACIONES CIF						
10.0 Materias primas	4'51.096,92	1'310.186,25				4'557.718,52
10.1 Productos semielaborados						
10.2 Productos terminados o mercaderías	99.465,39	22.729,77				270.250,42
10.3 Suministros y materiales auxiliares	17.348,85					
10.4 Maquinarias	92.798,19					
10.5 Equipos y accesorios	97.280,94					
10.6 Muebles y enseres	39.968,20					
10.7 Vehículos	210.752,32					
10.8 Otros activos	81.823,20					
20. PAGOS POR TECNOLOGIA						
20.0 Patentes adquiridas						
20.1 Marcas adquiridas						
20.2 Diseños industriales						
20.3 Derechos de autor						
20.4 Asistencia técnica						
II.- INGRESOS DEL EJERCICIO POR:						
30. VENTAS O EXPORTACIONES FOB						
30.0 Materias primas						
30.1 Productos semielaborados						
30.2 Productos terminados o mercaderías	28'190.125,29	1'451.692				
30.3 Suministros y materiales auxiliares						
30.4 Maquinaria						
30.5 Equipos y accesorios						
30.6 Muebles y enseres						
30.7 Vehículos						
30.8 Otros activos						
40. COBROS POR TECNOLOGIA						
40.0 Patentes						
40.1 Marcas						
40.2 Diseños industriales						
40.3 Derechos de autor						
40.4 Asistencia técnica						

ANEXO No. 2

CLASE DE EQUIPO, MATERIAS PRIMAS Y PRODUCTOS FINALES QUE TENGAN MAYOR IMPORTANCIA EN EL RENDIMIENTO, COSTOS E INGRESOS DE LA EMPRESA

Correspondiente al período del 1º de ENERO al 31 de DICIEMBRE de 1975

CONCEPTO	NOMBRE Y ESPECIFICACIONES

DATOS SOBRE LA DIRECCION DE LA EMPRESA

	APELLIDOS Y NOMBRES	CED. IDENTIDAD PASAPORTE	Cargo o función que desempeña	NACIONALIDAD
20.00 DIRECCION FINANCIERA	Alarcon F. S., Francisco	17-0197943	Gerente	Ecuatoriana
30.00 DIRECCION COMERCIAL	Alarcon F. S., Francisco	17-0197943	Gerente	Ecuatoriana
40.00 DIRECCION TECNICA	Tamayo Chávez, Tomas Olmedo	17-0002432	Jefe Planta	Ecuatoriana

PROCEDENCIA DEL PERSONAL

NACIONALIDAD	No. DE EMPLEADOS EN CARGOS:			No. de OBREROS		
	DIRECTIVOS	TECNICOS	ADMINISTRATIV	CALIFICADOS	NO CALIFICADOS	TOTAL
10.00 ECUATORIANA		1	13	4	37	56
DE OTROS PAISES DEL AREA ANDINA						
Boliviana						
Colombiana						
Chilena			1			1
Peruana						
Venezolana						
DE OTROS PAISES DE LA ALALC.						
Argentina						
Brasileña						
Mexicana						
Paraguaya						
Uruguaya						
40.00 DE ESTADOS UNIDOS DE A						
50.00 DE ALEMANIA FEDERAL Y DE JAPON						
60.00 DE OTROS PAISES			1			1

INFORMACIONES LABORALES

CONCEPTO	EMPLEADOS	OBREROS	
		Calificados	No calificados
10.01 Sueldos y Salarios pagados (formen o no parte de Costo de Ventas) 1.970.736.51	632.600.59	339.200.58	398.934.24
10.02 Aportes Patronales al I.E.S.S. 103.629.65	57.175.02	87503.72	38.950.91
10.03 Aportes individuales al I.E.S.S. (descontados a trabajadores o pagados por la Empresa) 153.728.69	47.834.20	73.207.97	32.587.48
10.04 Fondo de Reserva de Trabajadores 101.415.25	14.512.36	59.371.37	27.531.52
10.05 Indemnizaciones Laborales Pagadas			
10.06 15% de Utilidades a favor de trabajadores (Art. 96 del C. del T.) 111.336.87			
10.07 Beneficios Sociales (Asistencia Médica, entrenamiento profesional, etc.) 1.202.928.58	498.640.61	578.901.98	226.388.09
TOTAL 3.559.712.09	1.202.928.58 1.250.762.78	1.664.977.65 1.728.185.62	694.805.86 724.392.34

Oficiu e Imp. "CEVALLOS" - Quito

LOCALIZACION DE LAS PLANTAS INDUSTRIALES DE LA EMPRESA:

LUGAR: GUAYAQUIL	CANTON: GUAYAQUIL	PROVINCIA: GUAYAS
------------------	-------------------	-------------------

PASIVO	CORRIENTE HASTA UN AÑO	NO CORRIENTE MAS DE UN AÑO	TOTALES	
11.00 ACREEDORES			31'793.319.18	11.00
11.01 Proveedores en el país	4'837.289.31	1'724.046.18		
11.02 Proveedores en el exterior	13'272.276.77	2'845.630.89		
11.03 Bancos privados en el país	4'334.218.55	4'389.677.55		
11.04 Bancos privados en el exterior				
11.05 Otras instituciones financieras privadas				
11.06 Instituciones de crédito público				
11.07 Gastos por pagar (Beneficios sociales)	194.157.86			
11.08 Obligaciones emitidas (art. 236 Ley de Cías)				
11.09 Anticipos de clientes	196.022.70			
11.10 Dividendos a accionistas o socios				
13.00 DEUDAS FISCALES			117.728.67	13.00
13.01 Deudas al fisco 4% Impto. Vtas., Rta. Emp.	94.601.17			
13.02 Deudas al IESS	23.127.50			
13.03 Deudas a otras instituciones públicas				
15.00 PRESTAMOS DE ACCIONISTAS O SOCIOS		1'269.618.03	1'269.618.03	
17.00 INGRESOS ANTICIPADOS				
17.01 Intereses no ganados				
17.02 Arrendamientos no ganados				
19.00 UTILIDADES DIFERIDAS				19.00
21.00 DEPOSITOS POR CUENTAS EN PARTICIPACION				21.00
23.00 APORTES DE ACCIONISTAS O SOCIOS PARA CAPITALIZACIONES FUTURAS				23.00
25.00 OTRAS ASIGNACIONES DE LA CASA MATRIZ				25.00
TOTALES PASIVO CORRIENTE Y NO CORRIENTE	22'951.693.86	10'228.972.65	33'180.666.51	
PATRIMONIO NETO				
27.00 CAPITAL SOCIAL			5'000.000.00	27.00
27.01 Acciones o aportaciones de compañías nacionales		5'000.000.00		
27.02 Capital asignado a sucursales de compañías extranjeras				
29.00 RESERVAS			1'250.848.84	29.00
29.01 Reserva legal (arts. 103 y 333 Ley de Cías.)		159.420.24		
29.02 Otras reservas legales				
29.03 Reserva estatutaria		1'091.428.60		
29.04 Reserva facultativa				
31.00 CAPITAL SUPERAVIT			1'429.744.12	31.00
31.01 Superávit proveniente de revalorizaciones de terrenos		1'429.744.12		
31.02 Superávit proveniente de revalorizaciones de otros activos fijos				
31.03 Otras (donaciones, etc)				
31.04 MENOS: Déficit por desvalorizaciones				
33.00 RESULTADOS			497.299.65	33.00
33.01 Utilidades acumuladas de ejercicios anteriores				
33.02 MENOS: Pérdidas de ejercicios anteriores		(489.892.27)		
33.03 Utilidades del ejercicio		987.191.92		
33.04 MENOS: Pérdidas del ejercicio				
TOTAL PATRIMONIO NETO			8'177.892.61	
TOTAL DEL PASIVO Y DEL PATRIMONIO NETO			41'358.559.12	
Cuentas de Orden				
10.00 Fianzas garantías y otras deudas solidarias				
20.00 Depósitos dados en garantía por administradores y empleados				
30.00 Mercaderías dadas o recibidas en consignación				
40.00 Valores recibidos y dados en custodia, etc.				
50.00				
TOTAL CUENTAS DE ORDEN				


3054	Terrenos (costo)		
3055	Edificios, departamentos, oficinas (costo)		
UTILIDAD BRUTA			4'965.099,14 ✓
4000	GASTOS DE VENTAS	1'836.826,35 ✓	
4010	Sueldos y jornales (no incluidos en costos)	248.920,76 ✓	
4012	Comisiones a empleados y particulares	146.934,46 ✓	
4014	Beneficios sociales, indemnizaciones y otros de ley (excepto 15 % trabajadores)	200.627,38 ✓	
4016	Gastos de viaje, viáticos y movilizaciones	13.118,68 ✓	
4018	Propaganda	5.300,00 ✓	
4020	Fletes	40.357,40 ✓	
4022	Otros	1'181.567,67 ✓	
5000	GASTOS ADMINISTRATIVOS	953.019,89 ✓	
5010	Sueldos y jornales (no incluidos en costos)	383.679,83 ✓	
5012	Beneficios sociales, indemnizaciones y otros de ley (excepto 15 % trabajadores)	222.766,25 ✓	
5014	Honorarios a miembros del directorio y otros		
5016	Arrendamientos de locales	30.000,00 ✓	
5018	Gastos de representación	40.000,00 ✓	
5020	Agua, luz, teléfono (no incluidos en costos)	93.408,19 ✓	
5022	Otras depreciaciones (no registradas en costos)	35.103,15 ✓	
5024	Amortización de intangibles		
5026	Amortización de difididos		
5028	Impuestos (excepto a la renta y adicionales)	166,60 ✓	
5030	Contribución a la Superintendencia de Cías	43.117,90 ✓	
5032	Rentas pagadas (cías petroleras)		
5034	Otros	104.777,83 ✓	
UTILIDAD (PERDIDA) EN OPERACION			2'175.253,44 ✓
6000	OTROS INGRESOS		686.411,48 ✓
6010	Venta o redención de papeles fiduciarios, bonos, acciones, etc (utilidades percibidas)		
6020	Dividendos por acciones y por participaciones en otras compañías		
6030	Intereses devengados	45.050,28 ✓	
6040	Comisiones devengadas		
6050	Otros	641.361,20 ✓	
7000	OTROS GASTOS		1'874.472,70 ✓
7010	Concesiones		
7012	Intereses pagados	1'584.098,45 ✓	
7014	Deudas incobrables (autorizadas por la Dirección General de Rentas)		
7016	Desvalorizaciones		
7018	Otros gastos no especificados	290.374,25 ✓	
UTILIDAD ANTES DE PARTICIPACIONES DE TRABAJADORES Y DE IMPUESTOS (PERDIDA)			987.191,92 ✓
8010	15 % para trabajadores	111.336,87 ✓	
8020	Impuesto a la renta	150.156,32 ✓	261.493,19 ✓
UTILIDAD DESPUES DE PARTICIPACION DE TRABAJADORES Y DE IMPUESTOS (PERDIDA)			725.698,73 ✓
DISTRIBUCION DE UTILIDADES (Art. 266 Ley Cías)			
Resuelta por la Junta General de Accionistas o Socios de.....			
A.- UTILIDADES			
10.10	De ejercicios anteriores		
10.20	Del presente ejercicio (Cuenta 33.03 del balance)	987.191,92 ✓	
SUMA DE UTILIDADES A DISTRIBUIRSE (10.10 + 10.20)		987.191,92 ✓	
B.- DISTRIBUCION			
20.01	15 % para trabajadores (Art. 96 del Código de Trabajo)	111.336,87 ✓	
20.02	Amortización de pérdidas de ejercicios anteriores	244.946,14 ✓	
20.03	Reserva legal (arts. 103 y 333 Ley de Cías)	74.224,58 ✓	
20.04	Para otras reservas legales (Leyes de Fomento)		
20.05	Reservas estatutarias		
20.06	Reservas facultativas	406.528,01 ✓	
20.07	Asignaciones especiales		
20.08	Reserva para readquisición de acciones propias		
20.09	Para dividendos a los accionistas en el país		
20.10	Para dividendos a los accionistas en el exterior		
20.11	Impuesto a la renta	150.156,32 ✓	
20.12			
TOTAL DISTRIBUIDO			987.191,92 ✓


Equipo adquirido	
1)	MAQUINAS SOPLADORAS
2)	MAQUINAS STRUSORAS
Materias Primas más importantes utilizadas	
1)	POLIETILENO DE ALTA DENSIDAD SOPLADO
2)	POLIETILENO DE BAJA DENSIDAD SOPLADO
3)	PVC (RIGIDO, CRISTAL, BALDOSAS
Producto (s) Final (es) y/o servicios prestados	
1)	ENVASES DE TIPO INDUSTRIAL
2)	TUBERIAS DE BAJA DENSIDAD PARA AGUA
3)	TUBOS DE PVC PARA INSTALACIONES

SUPERINTENDENTE


ANEXO No. 3		PLANES DE INVERSION	
1.- La empresa invertirá en el año próximo siguiente:	SI	X	NO
2.- En caso afirmativo: El monto a invertir, en comparación con el presente año será:	MAYOR		% +
	IGUAL	X	
	MENOR		% -
3.- El principal destino de las inversiones será:	EXPANSION		X
	RACIONALIZACION		
	REPOSICION		

Los infrascritos Gerente y Contador de la compañía, a nombre de la cual presentamos esta información, declaramos que todo el contenido de este formulario es verídico, correcto y completo.


 EL GERENTE (REPRESENTANTE LEGAL)


 EL CONTADOR
 Reg. No. 1891

Hemos revisado el Balance General, el Estado de la Cuenta de Pérdidas y Ganancias y las demás informaciones que preceden y en nuestra opinión, exponen fielmente la situación de la Compañía y los resultados de sus operaciones durante el correspondiente ejercicio económico de conformidad con los principios contables generalmente aceptados.


 Comisario

 Comisario

Lugar y Fecha Quayaquil, 30 de Abril de 1.976