

**CONSULTORA PANAMERICAN MARTINEZ
Y ASOCIADOS CONMARTINEZ C. LTDA.
AUDITORES EXTERNOS INDEPENDIENTES**

Guayaquil, 31 de Mayo del 2006

EXP. 4723

**Señores
SUPERINTENDENCIA DE COMPAÑIAS
Ciudad.**

De nuestras consideraciones:

Sírvase encontrar adjunto a la presente el Informe de Auditoria Externa correspondiente al ejercicio del 2005 de la Empresa **PLASTICOS ECUATORIANOS S.A.**

El contenido de éste Informe está clasificado de la siguiente manera:

- 1.- Opinión sobre la Auditoria Externa
- 2.- Estados Financieros
- 3.- Notas explicativas de los Estados Financieros

Agradecemos la gentileza que se digne dar a la presente, quedamos de ustedes.

Atentamente,

CONMARTINEZ C. LTDA.

**Ing. Mario Martínez C.
GERENTE GENERAL
C.I. 09-04103934**

**Expediente No.:
MMC/nbv.**

4723





PLASTICOS ECUATORIANOS S.A.

INFORME AUDITADO

AL 31 DE DICIEMBRE DEL 2005

**CONSULTORA PANAMERICAN MARTINEZ
Y ASOCIADOS CONMARTINEZ C. LTDA.
AUDITORES EXTERNOS INDEPENDIENTES**


INFORME DE AUDITORIA INDEPENDIENTE

**A los Miembros de la Junta General de Accionistas
de PLASTICOS ECUATORIANOS S.A.**

1. Hemos auditado el balance general de PLASTICOS ECUATORIANOS S.A., al 31 de Diciembre del 2005 y los correspondientes estados de resultados, evolución del patrimonio y estado de flujo de efectivo por el año terminado en esa fecha. Estos estados financieros son responsabilidad de la Gerencia de la Compañía. Nuestra responsabilidad consiste en expresar una opinión sobre éstos estados financieros basados en la auditoria que practicamos.

2. La auditoria fue efectuada de acuerdo con normas de auditoria generalmente aceptadas. Tales normas requieren que planifiquemos y realicemos nuestro trabajo con el objeto de obtener un grado razonable de seguridad de que los estados financieros no contienen errores de carácter significativo. Una auditoria incluye un examen basado en pruebas selectivas de la evidencia que respalda las informaciones y cifras mostradas en los estados financieros. Una auditoria también incluye la evaluación de los principios de contabilidad y de las estimaciones de importancia efectuadas por la Gerencia de la Compañía, así como también una evaluación de la presentación general de los estados financieros. Consideramos que la auditoria que efectuamos fundamenta razonablemente la opinión expresada a continuación.


3. Como se explica en las políticas de contabilidad significativas los Estados Financieros mencionados en el párrafo 1 fueron preparados de acuerdo con normas contables establecidas por la Superintendencia de Compañías del Ecuador los cuales difieren de los principios de contabilidad generalmente aceptados.



**CONSULTORA PANAMERICAN MARTINEZ
Y ASOCIADOS CONMARTINEZ C. LTDA.
AUDITORES EXTERNOS INDEPENDIENTES**


4. En nuestra opinión los estados financieros antes mencionados presentan razonablemente, la situación financiera de **PLASTICOS ECUATORIANOS S.A.**, al 31 de Diciembre del 2005, los resultados de sus operaciones y los flujos de efectivos por el año terminado en esa fecha de conformidad con los principios de contabilidad generalmente aceptados establecidos o autorizados por la Superintendencia de Compañías del Ecuador.

5. Nuestra opinión sobre el cumplimiento de las obligaciones tributarias de **PLASTICOS ECUATORIANOS S. A.**, como **sujección pasiva** por obligación propia del ejercicio terminado al 31 de Diciembre del 2005 se emiten por separados.



**Ing. Mario Martínez C., Socio
Representante Legal
Reg. Nac. Cont. No. 13-333**

**Guayaquil - Ecuador
Mayo 31, 2006**



**CONMARTINEZ C. LTDA.
Reg. Sup. Cías No. 110**

PLASTICOS ECUATORIANOS S.A.
BALANCE GENERAL
AL 31 DE DICIEMBRE DEL 2005
(Expresado en Dólar)

<u>ACTIVO</u>	
ACTIVO CORRIENTE:	NOTAS
Efectivo	A 369,952.13
Inversiones Temporales	B 64,127.89
Documentos y Cuentas por Cobrar	C 3,819,423.34
Inventarios	E 4,070,267.00
Pagos Anticipados	G 283,544.37
Otros Activos Corrientes	I 112,032.80
TOTAL DEL ACTIVO CORRIENTE	8,719,347.53
PROPIEDAD, MAQUINARIA Y EQUIPO	K 8,853,112.27
INVERSIONES A LARGO PLAZO	L 258,349.83
CARGOS DIFERIDOS	P 1.00
ACTIVO NO CORRIENTE	Q 162,833.09
TOTAL DEL ACTIVO	17,993,643.72

PASIVO Y PATRIMONIO DE LOS ACCIONISTAS

PASIVO CORRIENTE:	
Obligaciones Bancarias	AA 4,243,369.06
Sobregiros Bancarios	BB 2,750.37
Documentos y Cuentas por Pagar	CC 5,921,048.53
Impuestos por Pagar	DD 37,881.62
Gastos Acumulados por Pagar	FF 207,188.83
Otros Pasivos	HH 7,602.03
TOTAL DEL PASIVO CORRIENTE	10,419,840.44
PASIVO A LARGO PLAZO	JJ 3,973,394.48
CREDITO DIFERIDO	KK 333.33
TOTAL PASIVO	14,393,568.25
PATRIMONIO DE LOS ACCIONISTAS:	LL
Capital Social	172,116.92
Reserva Legal	37,509.04
Reserva de Capital	3,140,915.75
Reserva Facultativa	8,844.05
Utilidad Acumuladas	31,370.37
Utilidad del ejercicio	209,319.34
TOTAL DEL PATRIMONIO DE LOS ACCIONISTAS	3,600,075.47
TOTAL PASIVO Y PATRIMONIO DE LOS ACCIONISTAS	17,993,643.72

PLASTICOS ECUATORIANOS S.A.
ESTADO DE RESULTADOS
AL 31 DE DICIEMBRE DEL 2005
(Expresado en Dólar)

INGRESOS OPERACIONALES:

Ventas	18,770,536.56
Descuento y Devolución en Ventas	124,603.36

TOTAL DE VENTAS	18,645,933.20

COSTO Y GASTOS OPERACIONALES:

COSTO DE VENTAS	(14,642,112.90)
Gastos de Administración	(1,749,300.95)
Gastos de Ventas	(960,634.60)
Gastos Financieros	(833,258.39)

TOTAL COSTO Y GASTOS OPERACIONALES	(18,185,306.84)

GASTOS E INGRESOS NO OPERACIONALES:

Otros Ingresos	90,753.95
Otros Gastos	(69,630.20)

TOTAL OTROS INGRESOS OPERACIONALES	21,123.75

**UTILIDAD DEL EJERCICIO ANTES DE LA PARTICIPACION
DE EMPLEADOS E IMPUESTO A LA RENTA**

	481,750.11
(-) 15% Participación Trabajadores	(72,262.52)
(-) 25% Impuesto a la Renta	(176,910.54)

Utilidad del Ejercicio	232,577.04
(-) 5% Reserva Legal	(23,257.71)

Utilidad Neta del Ejercicio	209,319.34

VER NOTAS A LOS ESTADOS FINANCIEROS

PLASTICOS ECUATORIANOS S.A.
ESTADO DE FLUJO DE EFECTIVO
AÑO TERMINADO EL 31 DE DICIEMBRE DEL 2005
(Expresado en Dólar)

FLUJO DE EFECTIVO EN ACTIVIDADES OPERATIVAS:

Efectivo recibido de clientes	17,655,448.14
Efectivo pagado a proveedores, empleados y otros	(17,224,640.80)

Efectivo Proveniente de Operaciones	430,807.34
Otros Ingresos	90,753.95
Otros Egresos	(69,630.20)

EFFECTIVO NETO USADO EN ACTIVIDADES OPERACIONALES	451,931.09

FLUJO DE EFECTIVO EN ACTIVIDADES DE INVERSION:

Inversiones Temporales	17,872.11
Venta de Propiedad, Planta y Equipo	28,032.14
Compras de Propiedad, Planta y Equipo	(2,277,059.98)

EFFECTIVO NETO USADO EN ACTIVIDADES DE INVERSION	(2,231,155.73)

FLUJO DE EFECTIVO EN ACTIVIDADES DE FINANCIAMIENTO:

Obligaciones Bancarias	1,956,705.48
Sobregiros Bancarios	(61,926.35)
Pasivo a Largo Plazo	2,487.71

EFFECTIVO NETO USADO EN ACTIVIDADES DE FINANCIAMIENTO	1,897,266.84
Aumento Neto en efectivo y sus Equivalentes	118,042.20
Efectivo y sus Equivalentes a Principios de Año	251,909.93

Efectivo y sus Equivalentes a Final de año	369,952.13
	=====

VER NOTAS A LOS ESTADOS FINANCIEROS

))
PLASTICOS ECUATORIANOS S.A.
ESTADO DE EVOLUCION DEL PATRIMONIO
AÑO TERMINADO EL 31 DE DICIEMBRE DEL 2006
(Expresado en Dólar)

	CAPITAL SOCIAL	RESERVA LEGAL	RESERVA FACULTAT.	RESERVA CAPITAL	PERDIDA O UTILIDAD ACUMUL.	PERDIDA O UTILIDAD D/ EJERCICIO	TOTAL
Saldo al 1 de Enero, 2006	172.116,92	37.509,04	8.844,05	3.140.915,75	74.453,54	15.819,03	3.449.658,33
Transferencia de la utilidad del ejercicio a Utilidad o Pérdida Acumulada					15.819,03	-15.819,03	0,00
Utilidad del Ejercicio al 31 de Diciembre del 2006.						481.750,11	481.750,11
(-) 15% Participación Trabajadores						-72.262,52	-72.262,52
(-) 25% Impuesto a la Renta						-176.910,54	-176.910,54
Ajuste efectuado por la compañía					-82.159,91		-82.159,91
(-) 10% Reserva Legal (*)					23.257,71	-23.257,71	0,00
Saldo al 31 de Diciembre del 2006	172.116,92	37.509,04	8.844,05	3.140.915,75	31.370,37	209.319,34	3.600.075,47

VER NOTAS A LOS ESTADOS FINANCIEROS

(*) Nota: La compañía efectuó el ajuste del 10% de la Reserva Legal del periodo 2005 con la cuenta Pérdida o Utilidad Acumulada por exceso de su cálculo en años anteriores.

PLASTICOS ECUATORIANOS S.A.
NOTAS A LOS ESTADOS FINANCIEROS
AÑO TERMINADO EL 31 DE DICIEMBRE DEL 2005
(Expresado en Dólar)

IDENTIFICACION, OBJETIVO Y OPERACIONES DE LA COMPAÑIA.

PLASTICOS ECUATORIANOS S.A. (La Compañía) fue constituida el 17 de Octubre de 1967 en la ciudad de Guayaquil, provincia del Guayas, Ecuador e inscrita en el Registro Mercantil el 9 de Noviembre de 1967 bajo la denominación de **PLASTICOS ECUATORIANOS PLASTEC S.A.**, mediante escritura pública otorgada el 7 de Mayo de 1968 se reformó la denominación de la Compañía (**PLASTICOS ECUATORIANOS PLASTEC S.A.**) por la de (**PLASTICOS ECUATORIANOS S.A.**) la cual fue inscrita en el Registro Mercantil el 5 de Junio de 1968. La Compañía tiene por objeto la elaboración de envases de 200 cc. hasta 220 litros, artículos descartables como tarrinas, vasos perfiles de PVC, sorbetes, etc., y material plástico en general. Igualmente podrá comercializar los productos que ella elabore y dedicarse a actividades mercantiles de importación y exportación de mercaderías en general. La sociedad para el cumplimiento de su objeto, podrá adquirir bienes raíces y muebles, derechos reales y personales. La actividad actual es la fabricación y venta de artículos plásticos en general.

PRINCIPALES PRINCIPIOS Y PRACTICAS DE CONTABILIDAD APLICADOS.

La Compañía mantiene sus registros en partida doble en idioma nacional y moneda extranjera. De acuerdo a disposición de la ley de transformación Económica del Ecuador R.O. N° 345 del 13 de Marzo del 2000 con sujeción a los principios de contabilidad generalmente aceptados vigentes en el país emitidos por la Federación Nacional de Contadores sin perjuicio de las facultades que tiene la Superintendencia de Bancos y de Compañías para regular la contabilidad de las sociedades sujetas a su control. Para efectos tributarios se deberán considerar las modificaciones que a dichos principios fueren establecidas mediante Ley de Régimen Tributario Interno así como normas legales o reglamentarias tributarias expedidas para actividades o casos específicos.

De acuerdo a Disposición General Primera de la Ley de Transformación del Ecuador (R.O. N° 345 del 13 de Marzo del 2000) la contabilidad se llevará en dólares de los Estados Unidos de América y su capital se expresará en la misma moneda los Registros Contables relacionados con la compra o adquisiciones, deberán ser respaldados por facturas notas o boletos de ventas emitidas por los vendedores o proveedores.

CAPITAL SOCIAL, la compañía al 31 de Diciembre del 2005 nos presenta un capital social de \$ 172,116.92 este ha sido aportado por accionistas.

LOS INVENTARIOS., están valorados al costo reexpresado el cual no excede de el valor del mercado, los costos son determinados en base al método promedio, el cual permite mantener los costos actualizados.

LAS PROPIEDADES, MAQUINARIAS Y EQUIPOS., están contabilizados al costo de adquisición reexpresado como se menciona en la Nota K, las erogaciones por mantenimiento y reparaciones se cargan al gasto al incurrirse en ella las mejoras de importancia se capitalizan. El costo y la correspondiente depreciación acumulada se eliminan de las cuentas al retirarse maquinarias y equipos, las ganancias y pérdidas por retiros se cargan al estado de resultados.

La depreciación de éstos activos es cargada al estado de resultado y ha sido calculada sobre los costos originales más las reexpresión establecidas de acuerdo en las disposiciones vigentes, éstas depreciaciones se calculan por el método de línea recta tomando como base la vida útil estimada de los activos.

Los años de vida útil de los activos son los siguientes:

<u>A C T I V O</u>	<u>PORCENTAJES</u>	<u>AÑOS</u>
Edificios	5	20
Maquinarias y Equipos	10	10
Instalaciones y Moldes	10	10
Muebles y Enseres	10	10
Vehículos	20	5
Equipo de Computación	33.33%	3

PARTICIPACION EMPLEADOS (15%)., La compañía debe reconocer el 15% de sus utilidades a sus trabajadores de acuerdo a la legislación laboral. Este es registrado con cargo a los resultados del ejercicio en que se devenga.

Base Imponible	147,299.04
15% Participación Trabajadores	(22,094.86)

IMPUESTO A LA RENTA (25%)., Según la Ley de Régimen Tributario Interno todas las sociedades constituidas en el Ecuador, así como las sucursales de sociedades extranjeras no domiciliadas en el país. La tarifa para la Aplicación del Impuesto a la Renta es el 25% de la base imponible.

Conciliación Tributaria

Utilidad del Ejercicio antes de Participación	481,750.11
(15%) Participación Empleados	(72,262.52)
Utilidad Gravable	409,487.59
(-) Otros Ingresos	
(+) Gastos no deducibles	298,154.57
Utilidad del Ejercicio antes del Impuesto a la Renta	707,642.16
25% Impuesto a la Renta	176,910.54
(-) Retenciones en la fuente	(177,925.75)
Saldo a favor contribuyente	1,015.21

K. PROPIEDADES, MAQUINARIAS Y EQUIPOS

CONCEPTO	SALDO A 01/01/2005	COMPRAS ADICIONES	VENTAS TRANSFER.	SALDO A 31/12/2005
<u>COSTOS</u>				
Terrenos	465,10	0,00	0,00	465,10
Mejoras en Terrenos	20.982,30	0,00	0,00	20.982,30
Construcciones en Proceso	35.000,00	0,00	32.582,46	2.417,54
Edificio e Instalaciones	919.508,96	166.166,89	0,00	1.085.675,85
Maquinarias y Equipos	6.271.282,23	664.967,00	0,00	6.936.249,23
Máquinarias en Tránsito	512.094,22	1.085.669,54	0,00	1.597.763,76
Moldes	3.893.436,77	221.713,77	0,00	4.115.150,54
Vehículos	124.101,43	35.613,67	28.032,14	131.682,96
Muebles y Enseres	128.810,47	13.669,35	0,00	142.479,82
Equipos de Computación	86.397,09	18.912,85	0,00	105.309,94
Repuesto en Tránsito	90.205,57	70.346,91	0,00	160.552,48
TOTAL DE COSTOS	12.082.284,14	2.277.059,98	60.614,60	14.298.729,52
<u>DEPRECIACION</u>				
Edificios e Instalaciones	-212.318,87	-52.884,05	0,00	-265.202,92
Maquinarias y Equipos	-2.452.479,27	-520.059,28	0,00	-2.972.538,55
Moldes	-1.774.131,55	-244.458,10	0,00	-2.018.589,65
Vehículos	-55.563,55	-18.860,34	-15.884,88	-58.539,01
Muebles y Enseres	-43.843,95	-8.374,59	0,00	-52.218,54
Equipos de computación	-60.772,72	-9.468,50	0,00	-70.241,22
Mejoras en Terrenos	-7.342,48	-944,88	0,00	-8.287,36
TOTAL DEPRECIACION	-4.606.452,39	-855.049,74	-15.884,88	-5.445.617,25
T O T A L	7.475.831,75	1.422.010,24	44.729,72	8.853.112,27

I. OTROS ACTIVOS CORRIENTES

Anticipo Gastos de Viaje		800.00
Seguros Ecuatoriano Suizo		262.10
Seguros Sucre		85,996.24
Depósitos en Garantía	(1)	3,850.00
Reclamos a Terceros	(2)	21,124.46
		<hr/>
		112,032.80

(1) Depósitos en Garantía

Empresa Eléctrica del Ecuador	190.71
Administración Correos	64.62
Fideicomiso AGD	540.00
Compañía Aldaz	900.00
Tasa Judicial Distribución Guayaquil	1,545.55
Sociedad Tungurahuense	500.00
	<hr/>
	3,740.88

(2) Reclamos a Terceros

General Eléctric	14,562.50
Plastec U.S.A.	3,665.82
Bod Casey	884.14
Paolo Neso	1,125.00
Clariant	194.00
Termoenvases	693.00
	<hr/>
	21,124.46

L. INVERSIONES A LARGO PLAZO

Inversiones

Electroquil	(*)	238,349.83
Cybernull		20,000.00
		<hr/>
		258,349.83

(*) Esta inversión se originó con las aportaciones que hizo la empresa en años anteriores con la EEE en la que se calculaba un porcentaje del consumo.

P. CARGOS DIFERIDOS

Activos Intangibles Marca

Licenc. Window Lotus	10,556.89
Licenc. Empire Clock Turnos	5,469.00

	16,025.89

(-) Amortización Acumulada Marca

Licenc. Window Lotus	(10,555.89)
Licenc. Empire Clock Turnos	(5,469.00)

	(16,024.89)

	1.00
	=====

Q. OTROS ACTIVOS NO CORRIENTES

Depósitos en Garantía	(1)	3,740.88
Cuentas por Cobrar a L/P	(2)	127,326.30
Otros Activos No Corriente		31,765.91

		162,833.09
		=====

(1) Depósito en Garantía

Empresa Eléctrica del Ecuador	190.71
Administración Correos	64.62
Fidecomiso AGD	540.00
Compañía Aldaz	900.00
Tasa Judicial Distribución Guayaquil	1,545.55
Sociedad Tungurahuense	500.00

	3,740.88

(2) Cuentas por Cobrar a L/P:

Heladosa	116,599.55
Proyecto HE	10,726.75

	127,326.30

AA. OBLIGACIONES BANCARIAS Y FINANCIERAS

Préstamos Nacionales

Bco. Internacional	(a)	242,346.73
Bco. Bolivariano	(b)	1,049,738.08
Bco. Pacifico	(c)	899,235.10
Bco. Guayaquil	(d)	930,956.03
Corporación Financiera Nacional CFN (e)		240,767.86

		3,363,043.80

Préstamos al Exterior

Obligación Financiera Alford B-E	505,786.16

	4,243,369.06
	=====

(a) Banco Internacional

- (1) Préstamo A192 por \$ 28,249.50 con una tasa de interés del 10% vencimiento 30 de Enero del 2006.
- (2) Préstamo A412 por \$ 39,367.70 con una tasa de interés del 5% vencimiento 22 de Marzo del 2006.
- (3) Préstamo A456 por \$ 10,955.00 con una tasa de interés del 5% vencimiento 16 de Enero del 2006.
- (4) Préstamo A459 por \$ 60,240.96 con una tasa de interés del 8% vencimiento 09 de Mayo del 2006.
- (5) Préstamo A725 por \$ 61,365.00 con una tasa de interés del 8% vencimiento 04 de Mayo del 2006.
- (6) Préstamo A726 por \$ 42,168.57 con una tasa de interés del 8% vencimiento 10 de Mayo del 2006.

(b) Banco Bolivariano

- (1) Préstamo PDF 100782 por \$ 285,000.00 a una tasa de interés del 11.25% vencimiento 27 de Marzo del 2006.
- (2) Préstamo PDF 57675 por \$ 205,240.00 a una tasa de interés del 9.75% vencimiento 28 de Noviembre del 2006.
- (3) Préstamo PDF 66909 por \$ 251,000.00 a una tasa de interés del 11.25% vencimiento 22 de Febrero del 2006.
- (4) Préstamo PDF 72916 por \$ 25,375.00 a una tasa de interés del 11.00% vencimiento 22 de Mayo del 2006.
- (5) Préstamo PDF 74986 por \$ 21,661.08 a una tasa de interés del 11.00% vencimiento 14 de Mayo del 2006.

- (6) Préstamo PDF 98169 por \$ 240,000.00 a una tasa de interés del 11.25% vencimiento 03 de Enero del 2006.
- (7) Porción Corriente del préstamo PDF 60595 por \$ 21,462.00 a una tasa de interés del 9.75%.

(c) Banco del Pacifico

- (1) Préstamo CC 325554 por \$ 55,432.00 a una tasa de interés del 5% vencimiento 01 de Enero del 2006.
- (2) Préstamo CC 327877 por \$ 124,260.00 a una tasa de interés del 9% vencimiento 14 de Mayo del 2006.
- (3) Préstamo PDF 5300 por \$ 150,000.00 a una tasa de interés del 9% vencimiento 08 de Enero del 2006.
- (4) Préstamo PDF 6053 por \$ 150,000.00 a una tasa de interés del 9% vencimiento 01 de Mayo del 2006.
- (5) Préstamo PDF 6282 por \$ 150,000.00 a una tasa de interés del 9% vencimiento 14 de Marzo del 2006.
- (6) Préstamo PDF CFN31223 por \$ 53,135.54 a una tasa de interés del 10% vencimiento 20 de Septiembre del 2006.
- (7) Porción Corriente del préstamo PDF 64503 por \$ 185,435.84 a una tasa de interés del 10.39%.
- (8) Porción Corriente del préstamo PDF 75703 por \$ 12,819.09 a una tasa de interés del 12%.
- (9) Porción Corriente del préstamo PDF 77375 por \$ 18,152.63 a una tasa de interés del 9% vencimiento 14 de Marzo del 2006.

(d) Banco de Guayaquil

- (1) Préstamo CC 103901 por \$ 207,000.00 a una tasa de interés del 8% vencimiento 18 de Abril del 2006.
 - (2) Préstamo CC 3177 por \$ 170,430.00 a una tasa de interés del 8% vencimiento 09 de Abril del 2006.
 - (3) Préstamo CC 3185 por \$ 74,160.00 a una tasa de interés del 8% vencimiento 16 de Enero del 2006.
 - (4) Préstamo CC 3238 por \$ 112,680.00 a una tasa de interés del 8% vencimiento 29 de Mayo del 2006.
 - (5) Préstamo CC 3242 por \$ 25,571.16 a una tasa de interés del 8% vencimiento 04 de Mayo del 2006.
 - (6) Préstamo CC 3247 por \$ 72,343.00 a una tasa de interés del 8% vencimiento 06 de Junio del 2006.
 - (7) Préstamo CC 3248 por \$ 26,524.80 a una tasa de interés del 8% vencimiento 06 de Junio del 2006.
 - (8) Préstamo CC 3265 por \$ 20,998.00 a una tasa de interés del 8% vencimiento 27 de Junio del 2006.
-

- (9) Préstamo CC 3266 por \$ 15,900.00 a una tasa de interés del 8% vencimiento 27 de Junio del 2006.
- (10) Préstamo PDF RE187714 por \$ 41,120.58 a una tasa de interés del 4.46% vencimiento 15 de Septiembre del 2006.
- (11) Porción Corriente del préstamo PDF 130357 por \$ 164,228.49 a una tasa de interés del 8.58%.

(e) Corporación Financiera Nacional

- (1) Porción Corriente del préstamo CFN 20093645 por \$ 240,767.86 a una tasa de interés del 9.5%.

(*) Obligación Financiera Alford B-E

- (1) Préstamo PD 05-04 por \$ 41,467.51 a una tasa de interés del 11% vencimiento 02 de Enero del 2006.
- (2) Préstamo PD 05-14 por \$ 48,333.66 a una tasa de interés del 9.5% vencimiento 03 de Noviembre del 2006.
- (3) Préstamo PD 05-21 por \$ 100,000.00 a una tasa de interés del 9.5% vencimiento 13 de Febrero del 2006.
- (4) Préstamo PD 05-29 por \$ 100,000.00 a una tasa de interés del 9.5% vencimiento 15 de Marzo del 2006.
- (5) Préstamo PD 05-19 por \$ 33,985.00 vencimiento 22 de Enero del 2006.
- (6) Préstamo PD 05-31 por \$ 69,999.99 a una tasa de interés del 9.5% vencimiento 28 de Enero del 2006.
- (7) Préstamo PD 05-38 por \$ 112,000.00 a una tasa de interés del 9.5% vencimiento 12 de Junio del 2006.

Intereses por Pagar

Bco. Internacional	8,277.42
Bco. Bolivariano	17,481.39
Bco. Pacifico	19,989.53
Bco. Guayaquil	15,319.19
Corporación Financiera Nacional	16,542.16
Obligación Financiera Alford B-E	43,902.78
Otros Intereses	253,026.63

	374,539.10

BB. SOBREGIROS BANCARIOS

Bco. Internacional	2,750.37

	2,750.37
	=====

CC. CUENTAS Y DOCUMENTOS POR PAGAR

Proveedores Locales	(1)	3,548,677.91
Proveedores del Exterior	(2)	2,329,587.32
Otras Cuentas por Pagar	(3)	42,783.30

		5,921,048.53
		=====

(1) Proveedores Nacionales

Proveedores Locales		2,710,214.88
Energía Eléctrica		248,491.51
Documentos por Pagar Acreedores	(*)	589,971.52

		3,548,677.91

(*) Documentos por Pagar Acreedores

- (1) Sair Comercial préstamo PD 05-27 por \$ 25,000.00 a una tasa de interés del 9% vencimiento 04 de Enero del 2006.
- (2) Sair Comercial préstamo PD 05-28 por \$ 21,000.00 a una tasa de interés del 9% vencimiento 13 de Enero del 2006.
- (3) Sair Comercial préstamo PD 05-32 por \$ 20,000.00 a una tasa de interés del 9% vencimiento 28 de Enero del 2006.
- (4) Sair Comercial préstamo PD 05-36 por \$ 22,500.00 a una tasa de interés del 9% vencimiento 09 de Febrero del 2006.
- (5) Sair Comercial préstamo PD 05-37 por \$ 55,000.00 a una tasa de interés del 9% vencimiento 06 de Marzo del 2006.
- (6) Carmen Alarcón préstamo PD 05-20 por \$ 144,400.71 a una tasa de interés del 9.5%.
- (7) Carmen Alarcón préstamo PD 05-33 por \$ 96,026.46 a una tasa de interés del 9.5%.
- (8) Chang Man Gin préstamo PD 05-33 por \$ 10,752.51 a una tasa de interés del 10% vencimiento 04 de Mayo del 2006.
- (9) Sra. Bárbara Alc. préstamo PD 05-30 por \$ 40,000.00 a una tasa de interés del 9.5% vencimiento 18 de Enero del 2006.
- (10) Sra. Bárbara Alc. préstamo PD 05-17 por \$ 10,000.00 a una tasa de interés del 9.5% vencimiento 27 de Febrero del 2006.
- (11) Raúl Lascano préstamo PD 05-09 por \$ 77,502.27 a una tasa de interés del 9% vencimiento 23 de Agosto del 2006.
- (12) Instalac Electro préstamo PD 05-15 por \$ 57,448.79 a una tasa de interés del 5.3%.
- (13) CATEG préstamo PD 04-13 por \$ 12,340.77.

(2) Proveedores del Exterior

Cuentas por Pagar Proveedores MP	2,324,622.32
OMV División Mecánica	4,596.00
Irwin	369.00

	2,329,587.32

(3) Otras Cuentas por Pagar

Préstamo de Materia Prima	8,488.86
Aporte Individual IEES	12,449.87
Cuentas por Pagar Varias	21,844.57

	42,783.30

DD. IMPUESTOS POR PAGAR

Retención en la Fuente	(1)	10,246.99
Retención IVA	(2)	27,634.63

		37,881.62

(1) Retención en la Fuente

1% Retención en la Fuente Personal	1,122.33
1*1000 Seguros	90.44
1% Retención en la Fuente	7,641.24
5% Retención en la Fuente	140.43
8% Honorarios Profesionales	1,252.55

	10,246.99

(2) Retención IVA

30% IVA	16,061.70
70% IVA	9,885.07
100% IVA	1,687.86

	27,634.63

FF. GASTOS ACUMULADOS POR PAGAR

Obligaciones con Empleado	(1)	136,494.78
Obligaciones con el IESS	(2)	70,165.50
Otros Beneficios por Pagar		528.55

		207,188.83

(1) Obligaciones con Empleados:

Décimo Tercer Sueldo		9,301.20
Décimo Cuarto Sueldo		27,413.71
Vacaciones		22,785.94
Comisiones en Venta		4,731.41
15% Participación de Utilidades	(*)	72,262.52

		136,494.78

(*) De acuerdo a las Leyes Laborales Vigentes, la compañía debe distribuir entre sus trabajadores el 15% de Utilidad antes de Impuesto a la Renta.

(2) Obligaciones con el IESS

Aporte Patronal IESS		14,806.51
IECE - SECAP		1,332.92
Préstamos Quirografarios		3,422.91
Fondo de Reserva		50,603.16

		70,165.50

(3) Otros Beneficios por Pagar:

Canasta Navideña		72.00
Uniformes		456.55

		528.55

HH. OTROS PASIVOS CORRIENTES

Retenciones a Favor de Terceros	(*)	7,602.03

		7,602.03

(*) Nota: saldo que corresponde a multas efectuadas a los empleados, retenciones tribunal de menores, comité de empresa.

JJ. PASIVO A LARGO PLAZO

Obligaciones Nacionales	(1)	1,538,196.71
Obligaciones Exterior	(2)	2,092,475.25
Otros Pasivos	(3)	342,722.52

		3,973,394.48
		=====

(1) Obligaciones Nacionales

Proveedores Locales por Pagar	(a)	203,870.40
Obligaciones Financieras Locales	(*)	1,334,326.31

		1,538,196.71

(a) Proveedores Locales por Pagar

- (1) Carmen Alarcón préstamo PD 05-20 con saldo \$ 25,423.36 a una tasa de interés del 9.5% vencimiento 06 de Marzo del 2006.
- (2) Carmen Alarcón préstamo PD 05-33 con saldo \$ 96,373.96 a una tasa de interés del 9.5% vencimiento 06 de Noviembre del 2007.
- (3) Instalac Electro préstamo PD 05-15 por \$ 82,147.51 a una tasa de interés del 5.3% vencimiento 26 de abril del 2008.

(*) Obligaciones Financieras Locales

Banco Bolivariano	(a)	64,396.00
Banco de Guayaquil	(b)	110,839.82
Banco del Pacifico	(c)	196,019.08
Corporación Financiera Nacional	(d)	963,071.41

		1,334,326.31

(a) Banco Bolivariano

- (1) Préstamo PDF 60595 con saldo \$ 64,396.00 a una tasa de interés del 9.75% vencimiento 19 de Marzo del 2007.

(b) Banco de Guayaquil

- (1) Préstamo PDF 130357 con saldo \$ 110,839.82 a una tasa de interés del 8.58% vencimiento 23 de Septiembre del 2007.

(c) Banco del Pacifico

- (1) Préstamo PDF 64503 con saldo \$ 167,446.13 a una tasa de interés del 10.39% vencimiento 09 de Julio del 2007.
- (2) Préstamo PDF 75703 con saldo \$ 11,791.46 a una tasa de interés del 12% vencimiento 09 de Julio del 2007.
- (3) Préstamo PDF 77375 con saldo \$ 16,781.49 a una tasa de interés del 9% vencimiento 14 de Marzo del 2006.

(d) Corporación Financiera Nacional

- (1) Préstamo CFN 20093645 con saldo \$ 963,071.41 a una tasa de interés del 9.5% vencimiento 14 de Octubre del 2010.

(2) Obligaciones del Exterior

Alford Business	(*)	2,092,475.25

		2,092,475.25

(*) Alford Business

- (1) Préstamo PD 01-27 por \$ 200,000.00 a una tasa de interés del 13% vencimiento 06 de Diciembre del 2009.
- (2) Préstamo PD 02-17 por \$ 150,000.00 a una tasa de interés del 14% vencimiento 09 de Julio del 2008.
- (3) Préstamo PD 03-26 por \$ 150,000.00 a una tasa de interés del 15% vencimiento 20 de Noviembre del 2008.
- (4) Préstamo PD 04-05 por \$ 140,000.00 a una tasa de interés del 14% vencimiento 17 de Mayo del 2009.
- (5) Préstamo PD 04-30 por \$ 43,000.00 a una tasa de interés del 12% vencimiento 08 de Mayo del 2006.
- (6) Préstamo PD 04-37 por \$ 172,295.00 a una tasa de interés del 11% vencimiento 11 de Enero del 2010.
- (7) Préstamo PD 05-16 por \$ 160,000.00 a una tasa de interés del 10% vencimiento 10 de Mayo del 2010.
- (8) Préstamo PD 05-24 por \$ 120,000.00 a una tasa de interés del 9% vencimiento 14 de Julio del 2010.
- (9) Préstamo PD 05-25 por \$ 165,000.00 a una tasa de interés del 9% vencimiento 14 de Julio del 2010.
- (10) Préstamo PD 05-26 por \$ 120,000.00 a una tasa de interés del 8.5% vencimiento 31 de Julio del 2010.
- (11) Préstamo PD 02-24 por \$ 450,000.00 a una tasa de interés del 14% vencimiento 03 de Septiembre del 2008.
- (12) Préstamo PD 05-34 por \$ 177,400.00 a una tasa de interés del 8.5% vencimiento 10 de Noviembre del 2008.
- (13) Préstamo PD KIA por \$ 27,751.68 vencimiento 06 de Diciembre del 2007.
- (14) Préstamo PDF 05-35 por \$ 17,028.57 a una tasa de interés del 8.5% vencimiento 11 de Octubre del 2010.

(3) Otros Pasivos

Indeltro	248,016.53
Gendisca	94,705.99

	342,722.52

KK. CREDITO DIFERIDO

Pasivos Diferidos	
Intereses por Cobrar no debengado	333.33

	333.33
	=====

LL. CAPITAL SOCIAL

ACCIONISTAS	% ACCION	Nº ACCION	VALOR NOMINAL	VALOR TOTAL
Beaufont Finance Inc	100%	4,302,923	0.04	172,116.92

				172,116.92

RESERVA LEGAL

De acuerdo a la legislación vigente la Compañía debe transferir el 10% de su utilidad gravable a la Reserva Legal, hasta completar el 50% del capital suscrito y pagado. Esta reserva no puede ser distribuida a los accionistas, excepto el caso de liquidación de la Compañía, pero puede ser utilizada para absorber pérdidas o para aumento de capital.

RESERVA DE CAPITAL

Se incluyen en éste rubro las siguientes cuentas que se originaron en ajustes parciales por inflación hasta el período de transición: Reserva por revalorización del Patrimonio, Reexpresión Monetaria.

Saldo al 1 de Enero del 2005	3,140,915.75

Saldo a Diciembre 31 del 2005	3,140,915.75
	=====

HECHOS SUBSECUENTES

Entre el 31 de Diciembre del 2005 y la fecha de preparación de éstos estados financieros (Mayo 31, 2006) no se produjeron eventos que en la opinión de la Gerencia de la Compañía pudieron tener un efecto significativo sobre dichos estados financieros.