

INFORME DE LOS AUDITORES INDEPENDIENTES

Al Apoderado General de la
Compañía Urazul S.A. - Sucursal Ecuador:

Hemos auditado los balances generales adjuntos de la Compañía Urazul S.A. - Sucursal Ecuador al 31 de diciembre del 2007 y 2006 y los correspondientes estados de resultados, de patrimonio y de flujos de caja por los años terminados en esas fechas. Estos estados financieros son responsabilidad de la gerencia de la Sucursal. Nuestra responsabilidad es expresar una opinión sobre estos estados financieros basada en nuestras auditorías.

Nuestras auditorías fueron efectuadas de acuerdo con normas de auditoría generalmente aceptadas en el Ecuador. Dichas normas requieren que una auditoría sea diseñada y realizada para obtener certeza razonable de si los estados financieros no contienen errores importantes. Una auditoría incluye el examen, a base de pruebas selectivas, de la evidencia que sustenta las cantidades y revelaciones presentadas en los estados financieros. Incluye también la evaluación de los principios de contabilidad utilizados y de las estimaciones importantes hechas por la gerencia, así como una evaluación de la presentación general de los estados financieros. Consideramos que nuestras auditorías proveen una base razonable para nuestra opinión.

En nuestra opinión, los referidos estados financieros presentan razonablemente, en todos los aspectos importantes, la posición financiera de la Compañía Urazul S.A. - Sucursal Ecuador al 31 de diciembre del 2007 y 2006, los resultados de sus operaciones y sus flujos de caja por los años terminados en esas fechas, de acuerdo con principios de contabilidad generalmente aceptados en el Ecuador.

La Sucursal prepara sus estados financieros en base a Normas Ecuatorianas de Contabilidad, las cuales podrían diferir en ciertos aspectos de las Normas Internacionales de Información Financiera. Por lo tanto, los estados financieros adjuntos no tienen como propósito presentar la posición financiera, resultados de operación y flujos de caja de la Compañía Urazul S.A. - Sucursal Ecuador de conformidad con principios de contabilidad y prácticas generalmente aceptadas en países y jurisdicciones diferentes a los de la República del Ecuador.

Durante el año 2007, la Administración de la Sucursal decidió transferir la mayoría de los contratos de servicios, a su compañía relacionada Conazul S.A. Empresa de Tercerización de Servicios Complementarios mediante la firma de nuevos contratos como una estrategia para optimizar sus costos operativos. Como resultado de esta situación se vendieron propiedades y equipos por US\$2 millones, se transfirieron las provisiones por indemnización y desahucio de los trabajadores transferidos a las compañías relacionadas por US\$374 mil; y, consecuentemente se disminuyó el volumen de operaciones así como los ingresos por servicios en aproximadamente el 74% (US\$34 millones) con relación al año 2006.

Actualmente la administración se encuentra buscando nuevas oportunidades de negocio que permitan lograr un nivel adecuado de ingresos por servicios para soportar la estructura de costos de la Sucursal. Es intención de la Casa Matriz mantener las operaciones de la Sucursal en el Ecuador.

Deloitte & Touche

Abril 28, 2008
Registro No. 019


Jorge Brito
Licencia No. 21540


COMPAÑIA URAZUL S.A. - SUCURSAL ECUADOR

BALANCES GENERALES AL 31 DE DICIEMBRE DEL 2007 Y 2006

(Expresados en miles de U.S. dólares)

<u>ACTIVOS</u>	<u>Notas</u>	<u>2007</u>	<u>2006</u>
ACTIVOS CORRIENTES:			
Caja y bancos	3	6,471	2,647
Cuentas por cobrar comerciales	4	1,970	5,331
Inventarios		12	87
Gastos anticipados y otras cuentas por cobrar	5	<u>57</u>	<u>6,307</u>
Total activos corrientes		<u>8,510</u>	<u>14,372</u>
CUENTA POR COBRAR A LARGO PLAZO A COMPAÑIA RELACIONADA			
	6	<u>1,000</u>	<u>-</u>
PROPIEDADES Y EQUIPOS:			
	7		
Terrenos			5
Maquinaria y equipo		1	2,773
Equipo de comunicación			262
Equipo de computación		3	846
Equipo topográfico			121
Vehículos		17	1,043
Muebles y enseres		1	189
Equipo de campamento			<u>697</u>
Total		<u>22</u>	<u>5,936</u>
Menos depreciación acumulada		<u>19</u>	<u>3,564</u>
Propiedades y equipos, neto		<u>3</u>	<u>2,372</u>
TOTAL		<u>9,513</u>	<u>16,744</u>

Ver notas a los estados financieros


Dr. Marcelo Maldonado Vásquez
Apoderado Especial

PASIVOS Y PATRIMONIO**Notas****2007****2006****PASIVOS CORRIENTES:**

Obligación bancaria	8	2,000	5,600
Cuentas por pagar a proveedores		82	3,483
Cuentas por pagar a compañías relacionadas	9	3,438	937
Participación a trabajadores	10	196	332
Impuesto a la renta	11	5	13
Otros gastos acumulados y otras cuentas por pagar	12	<u>1,041</u>	<u>1,212</u>
Total pasivos corrientes		<u>6,762</u>	<u>11,577</u>


**PROVISIONES PARA DESAHUCIO Y DESPIDO
INTEMPESTIVO**

13	<u>45</u>	<u>405</u>
----	-----------	------------

PATRIMONIO:

14

Capital asignado		100	100
Reserva de capital		1,784	1,784
Utilidades retenidas		<u>822</u>	<u>2,878</u>
Total patrimonio		<u>2,706</u>	<u>4,762</u>

TOTAL**9,513****16,744**

Lcda. Isabel Mosquera CPA
Contadora General

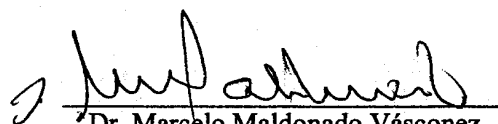
COMPAÑIA URAZUL S.A. - SUCURSAL ECUADOR


**ESTADOS DE RESULTADOS
POR LOS AÑOS TERMINADOS EL 31 DE DICIEMBRE DEL 2007 Y 2006**

(Expresados en miles de U.S. dólares)

	<u>Notas</u>	<u>2007</u>	<u>2006</u>
INGRESOS POR SERVICIOS	15	12,195	46,272
COSTO DE SERVICIOS	15	<u>9,567</u>	<u>39,227</u>
MARGEN BRUTO		2,628	7,045
GASTOS DE ADMINISTRACION Y VENTAS		<u>1,596</u>	<u>4,945</u>
UTILIDAD DE OPERACIONES		<u>1,032</u>	<u>2,100</u>
OTROS INGRESOS (GASTOS):			
Intereses y comisiones pagados		(488)	(571)
Intereses ganados		42	153
Utilidad en venta de activos fijos		326	429
Utilidad en venta de inventarios		112	
Otros ingresos, neto		<u>282</u>	<u>87</u>
Total		<u>274</u>	<u>98</u>
UTILIDAD ANTES DE PARTICIPACION A TRABAJADORES E IMPUESTO A LA RENTA		<u>1,306</u>	<u>2,198</u>
MENOS:			
Participación a trabajadores	10	196	332
Impuesto a la renta	11	<u>288</u>	<u>477</u>
Total		<u>484</u>	<u>809</u>
UTILIDAD NETA		<u>822</u>	<u>1,389</u>

Ver notas a los estados financieros


Dr. Marcelo Maldonado Vásquez
Apoderado Especial


Lcda. Isabel Mosquera CPA
Contadora General


COMPAÑÍA URAZUL S.A. - SUCURSAL ECUADOR


**ESTADOS DE PATRIMONIO
POR LOS AÑOS TERMINADOS EL 31 DE DICIEMBRE DEL 2007 Y 2006**

(Expresados en miles de U.S. dólares)

	<u>Capital Asignado</u>	<u>Reserva de Capital</u>	<u>Utilidades Retenidas</u>	<u>Total</u>
Saldos al 31 de diciembre del 2005	100	1,784	2,495	4,379
Utilidad neta			1,389	1,389
Utilidades distribuidas			(1,000)	(1,000)
Ajustes	—	—	(6)	(6)
Saldos al 31 de diciembre del 2006	100	1,784	2,878	4,762
Ajuste			1	1
Utilidad neta			822	822
Utilidades distribuidas	—	—	(2,879)	(2,879)
Saldos al 31 de diciembre del 2007	<u>100</u>	<u>1,784</u>	<u>822</u>	<u>2,706</u>

Ver notas a los estados financieros


Dr. Marcelo Maldonado Vásquez
Apoderado Especial


Lcda. Isabel Mosquera CPA
Contadora General

COMPAÑIA URAZUL S.A. - SUCURSAL ECUADOR**ESTADOS DE FLUJOS DE CAJA
POR LOS AÑOS TERMINADOS EL 31 DE DICIEMBRE DEL 2007 Y 2006**

(Expresados en miles de U.S. dólares)

	<u>2007</u>	<u>2006</u>
FLUJOS DE CAJA DE (EN) ACTIVIDADES DE OPERACION:		
Recibido de clientes	15,777	47,867
Pagado a proveedores y trabajadores	(8,425)	(52,107)
Intereses pagados	(488)	(571)
Intereses ganados	42	153
Participación a trabajadores	(332)	(232)
Impuesto a la renta	(296)	(468)
Otros ingresos (gastos), neto	<u>395</u>	<u>81</u>
Efectivo neto proveniente de (utilizado en) actividades de operación	<u>6,673</u>	<u>(5,277)</u>
FLUJOS DE CAJA DE (EN) ACTIVIDADES DE INVERSION:		
Adquisición de equipos	(39)	(528)
Precio de venta de equipos	2,519	526
Cuenta por cobrar a compañía relacionada	<u>(1,000)</u>	<u>—</u>
Efectivo neto proveniente de (utilizado en) actividades de inversión	<u>1,480</u>	<u>(2)</u>
FLUJOS DE CAJA (EN) DE ACTIVIDADES DE FINANCIAMIENTO:		
Obligaciones por pagar a bancos	(3,600)	2,005
Cuentas por pagar a compañías relacionadas	271	—
Utilidades distribuidas	<u>(1,000)</u>	<u>(1,000)</u>
Efectivo neto (utilizado en) proveniente de actividades de financiamiento	<u>(4,329)</u>	<u>1,005</u>
CAJA Y BANCOS:		
Incremento (disminución) neto durante el año	3,824	(4,274)
Comienzo del año	<u>2,647</u>	<u>6,921</u>
FIN DEL AÑO	<u>6,471</u>	<u>2,647</u>

(Continúa...)


COMPAÑIA URAZUL S.A. - SUCURSAL ECUADOR


**ESTADOS DE FLUJOS DE CAJA (Continuación...)
POR LOS AÑOS TERMINADOS EL 31 DE DICIEMBRE DEL 2006 Y 2005**

(Expresados en miles de U.S. dólares)

	<u>2007</u>	<u>2006</u>
CONCILIACION DE LA UTILIDAD NETA CON EL EFECTIVO NETO PROVENIENTE DE (UTILIZADO EN) ACTIVIDADES DE OPERACION:		
Utilidad neta	822	1,389
Ajustes para conciliar la utilidad neta con el efectivo neto proveniente de (utilizado en) actividades de operación:		
Depreciación de equipos	179	520
Baja de equipos	141	
Provisión para cuentas dudosas	(221)	57
Provisiones para desahucio y despido intempestivo, neta de pagos	42	
Ajustes de años anteriores	1	(6)
Utilidad en venta de inventarios	(431)	(429)
Cambios en activos y pasivos:		
Cuentas por cobrar comerciales	3,582	1,595
Gastos anticipados y otras cuentas por cobrar	6,227	(5,570)
Inventarios	75	103
Cuentas por pagar	(3,401)	(3,049)
Otros gastos acumulados y otras cuentas por pagar	(199)	4
Participación a trabajadores	(136)	100
Impuesto a la renta	(8)	9
EFECTIVO NETO PROVENIENTE DE (UTILIZADO EN) ACTIVIDADES DE OPERACION	<u>6,673</u>	<u>(5,277)</u>

Ver notas a los estados financieros


Dr. Marcelo Maldonado Vásquez
Apoderado Especial


Lcda. Isabel Mosquera CPA
Contadora General

COMPAÑÍA URAZUL S.A. - SUCURSAL ECUADOR

NOTAS A LOS ESTADOS FINANCIEROS POR LOS AÑOS TERMINADOS EL 31 DE DICIEMBRE DEL 2007 Y 2006

1. OPERACIONES

La Compañía Urazul S.A. - Sucursal Ecuador es una sucursal de la Compañía Urazul S.A., una sociedad constituida bajo las leyes de Uruguay, y su actividad principal es brindar servicios hidrocarburíferos en la construcción de carreteras, líneas de alta presión, estaciones de producción y bombeo, entre otras, que las realiza principalmente en el Oriente Ecuatoriano a través de contratos suscritos con compañías cuya actividad es la exploración y explotación petrolera.

Durante el año 2007, la Administración de la Sucursal decidió transferir la mayoría de los contratos de servicios, a su compañía relacionada Conazul S.A. Empresa de Tercerización de Servicios Complementarios mediante la firma de nuevos contratos como una estrategia para optimizar sus costos operativos. Como resultado de esta situación se vendieron propiedades y equipos por US\$2 millones, se transfirieron las provisiones por indemnización y desahucio de los trabajadores transferidos a las compañías relacionadas por US\$374 mil; y, consecuentemente se disminuyó el volumen de operaciones así como los ingresos por servicios en aproximadamente el 74% (US\$34 millones) con relación al año 2006.

Actualmente la administración se encuentra buscando nuevas oportunidades de negocio que permitan lograr un nivel adecuado de ingresos por servicios para soportar la estructura de costos de la Sucursal. Es intención de la Casa Matriz mantener las operaciones de la Sucursal en el Ecuador.

2. POLITICAS CONTABLES SIGNIFICATIVAS

Los estados financieros han sido preparados en U.S. dólares. Las políticas contables de la Sucursal están basadas en Normas Ecuatorianas de Contabilidad establecidas por la Federación Nacional de Contadores del Ecuador y autorizadas por la Superintendencia de Compañías del Ecuador. Las cuales requieren que la Administración realice ciertas estimaciones y establezca algunos supuestos inherentes a la actividad económica de la entidad, con el propósito de determinar la valuación y presentación de algunas partidas que forman parte de los estados financieros. En opinión de la Administración, tales estimaciones y supuestos estuvieron basados en la mejor utilización de la información disponible al momento, los cuales podrían llegar a diferir de sus efectos finales.

A continuación se resumen las principales prácticas contables seguidas por la Sucursal en la preparación de sus estados financieros:

Caja y Bancos - Representa el efectivo disponible y saldos en bancos.

Ingresos - Los ingresos por servicios son reconocidos en los resultados del año en función a la prestación del servicio.

Valuación de Inventarios - Al costo promedio que no excede a los valores de mercado. Las importaciones en tránsito se encuentran registradas a su costo de adquisición.

Valuación de Propiedades y Equipos - Al costo de adquisición. El costo de equipos se deprecia de acuerdo con el método de línea recta en función de los años de vida útil estimada de 10 para maquinaria y equipo y muebles y enseres, 5 para vehículos y 3 para equipos de computación.

Provisiones para Participación de Trabajadores e Impuesto a la Renta - Están constituidas de acuerdo con disposiciones legales a las tasas del 15% para participación de trabajadores y 25% para impuesto a la renta y son registradas en los resultados del año.

Provisiones para Desahucio y Despido Intempestivo - Se llevan a resultados, en base al correspondiente cálculo matemático preparado por la Administración.

Reclasificaciones - Ciertas cifras de los estados financieros del año 2006, fueron reclasificados para hacerlas comparables con la presentación del año 2007.

3. CAJA Y BANCOS

Un resumen de caja y bancos es como sigue:

	... Diciembre 31,...	
	<u>2007</u>	<u>2006</u>
	(en miles de U.S. dólares)	
Caja chica	10	23
Depósitos en cuentas corrientes bancos locales	25	739
Depósitos en cuentas corrientes bancos del exterior	<u>6,436</u>	<u>1,885</u>
Total	<u>6,471</u>	<u>2,647</u>

4. CUENTAS POR COBRAR COMERCIALES

Un resumen de cuentas por cobrar comerciales es como sigue:

	... Diciembre 31,...	
	<u>2007</u>	<u>2006</u>
	(en miles de U.S. dólares)	
Deudores por contrato	2,014	5,673
Retenciones contractuales	156	79
Provisión para cuentas dudosas	<u>(200)</u>	<u>(421)</u>
Total	<u>1,970</u>	<u>5,331</u>

Los movimientos de la provisión para cuentas dudosas fueron como sigue:

	<u>2007</u>	<u>2006</u>
	(en miles de U.S. dólares)	
Saldos al comienzo del año	421	364
Provisión (reversión)	<u>(221)</u>	<u>57</u>
Saldos al fin del año	<u>200</u>	<u>421</u>

5. GASTOS ANTICIPADOS Y OTRAS CUENTAS POR COBRAR

Un resumen de gastos anticipados y otras cuentas por cobrar es como sigue:

	... Diciembre 31,...	
	<u>2007</u>	<u>2006</u>
	(en miles de U.S. dólares)	
Valores por liquidar		5,788
Anticipos a subcontratistas	40	58
Compañías relacionadas	10	193
Depósitos en garantía	4	30
Préstamos a empleados	2	91
Seguros pagados por anticipado	<u>1</u>	<u>147</u>
Total	<u>57</u>	<u>6,307</u>

Valores por Liquidar - Al 31 de diciembre del 2006, incluye US\$1.9 millones de valores pendientes de facturar a Ecuador TLC S.A. y que corresponden al 5% del valor del contrato para la Ingeniería, Procura y Construcción del CPF Palo Azul, los mismos que fueron facturados a la entrega recepción del proyecto. Adicionalmente, se incluye como parte de este saldo US\$3.8 millones de desembolsos adicionales a los previstos inicialmente en el contrato de construcción del proyecto CPF Palo Azul, producto principalmente de contingencias e imprevistos ocurridos durante la ejecución del proyecto.

Con fecha 20 de diciembre del 2007, Según Acta Transaccional y de Finiquito de Relación Contractual firmada entre Ecuador TLC S.A. y la Sucursal, se realizó la liquidación económica de los valores pendientes de facturar a Ecuador TLC S.A.. En dicha acta quedó constancia de la conformidad en la entrega recepción del proyecto y este valor fue liquidado. El valor reconocido por los desembolsos adicionales fue de US\$5.4 millones.

6. CUENTA POR COBRAR A LARGO PLAZO A COMPAÑÍA RELACIONADA

Constituye un préstamo por cobrar a su compañía relacionada Conazul S.A. Empresa de Tercerización de Servicios Complementarios, el mismo que no genera intereses y sobre el cual existe la intención de que en un futuro este valor se entregue como aportes para futuras capitalizaciones.

7. PROPIEDADES Y EQUIPOS

Los movimientos de propiedades y equipos fueron como sigue:

	<u>2007</u>	<u>2006</u>
	(en miles de U.S. dólares)	
Saldos netos al comienzo del año	2,372	2,461
Adquisiciones	39	528
Ventas	(2,088)	(97)
Retiros	(142)	
Ajustes	1	
Depreciación	<u>(179)</u>	<u>(520)</u>
Saldos netos al fin del año	<u>3</u>	<u>2,372</u>

Ventas - Durante el año 2007, la Sucursal vendió sus propiedades y equipos a sus compañías relacionadas Conazul S.A. Empresa de Tercerización de Servicios Complementarios y Azulec S.A..

8. OBLIGACION BANCARIA

Constituye un préstamo por pagar a un banco local a una tasa de interés nominal anual del 10.35% (del 8% y 10.2% en el 2006) y con vencimiento hasta febrero del 2008 (febrero del 2007 para el año 2006).

9. CUENTAS POR PAGAR A COMPAÑÍAS RELACIONADAS

Constituyen básicamente transferencias de fondos para financiar operaciones. Sobre las referidas cuentas por pagar no se han definido plazos de vencimiento así como tampoco devengan interés. Adicionalmente, los saldos por pagar a Conazul S.A. Empresa de Tercerización de Servicios Complementarios y Azulec S.A., incluye US\$161 mil y US\$191 mil por la transferencia de las provisiones por indemnización y desahucio de los empleados a sus compañías relacionadas.

Un detalle de las cuentas por pagar a compañías relacionadas es como sigue:

	... Diciembre 31,...	
	<u>2007</u>	<u>2006</u>
	(en miles de U.S. dólares)	
Casa Matriz	1,879	
Conazul S.A. Empresa de Tercerización de Servicios Complementarios	1,118	670
Azulec S.A.	283	34
Constrazul S.A.	85	50
Impexazul S.A.	57	57
Tecnazul Cía. Ltda.	16	
Sundoor S.A.	<u> </u>	<u>126</u>
Total	<u>3,438</u>	<u>937</u>

Casa Matriz - Durante el año 2007, la Sucursal distribuyó utilidades por US\$2.8 millones. El saldo pendiente de pago al 31 de diciembre del 2007, fue cancelado en enero del 2008.

10. PARTICIPACION A TRABAJADORES

De conformidad con disposiciones legales, los trabajadores tienen derecho a participar en las utilidades anuales de la empresa en un 15% de la utilidad neta considerada para efectos del cálculo del impuesto a la renta. Los movimientos de la provisión para participación a trabajadores fueron como sigue:

	<u>2007</u>	<u>2006</u>
	(en miles de U.S. dólares)	
Saldos al comienzo del año	332	232
Provisión del año	196	332
Pagos efectuados	<u>(332)</u>	<u>(232)</u>
Saldos al fin del año	<u>196</u>	<u>332</u>

La Compañía para el pago del 15% de participación de trabajadores conforme la autorización del Ministerio de Trabajo, unifica las utilidades con la Compañía Urazul S.A. - Sucursal Ecuador, Conazul S.A. Empresa de Tercerización de Servicios Complementarios, Azulec S.A. y Tecnazul Cía. Ltda. por cuanto forman parte de un mismo grupo económico.

11. IMPUESTO A LA RENTA

De conformidad con disposiciones legales, la tarifa para el impuesto a la renta, se calcula en un 25% sobre las utilidades sujetas a distribución y del 15% sobre las utilidades sujetas a capitalización. Los dividendos en efectivo que se declaren o distribuyan a favor de la Casa Matriz no se encuentran sujetos a retención adicional alguna. Una reconciliación entre la utilidad según estados financieros y la utilidad gravable, es como sigue:

	<u>2007</u>	<u>2006</u>
	(en miles de U.S. dólares)	
Utilidad según estados financieros, neta de participación a trabajadores	1,110	1,866
Gastos no deducibles	<u>42</u>	<u>42</u>
Utilidad gravable	<u>1,152</u>	<u>1,908</u>
Impuesto a la renta cargado a resultados	<u>288</u>	<u>477</u>

Los movimientos de la provisión para impuesto a la renta fueron como sigue:

	<u>2007</u>	<u>2006</u>
	(en miles de U.S. dólares)	
Saldos al comienzo del año	13	4
Provisión del año	288	477
Pagos efectuados	<u>(296)</u>	<u>(468)</u>
Saldos al fin del año	<u>5</u>	<u>13</u>

Las declaraciones de impuestos han sido revisadas por las autoridades tributarias hasta el año 2002 y están pendientes de revisión las declaraciones del 2003 al 2007.

12. OTROS GASTOS ACUMULADOS Y OTRAS CUENTAS POR PAGAR

Un resumen de otros gastos acumulados y otras cuentas por pagar es como sigue:

	<u>2007</u>	<u>2006</u>
	(en miles de U.S. dólares)	
Impuesto al valor agregado - IVA	938	669
Beneficios sociales	23	50
IESS por pagar	11	229
Retenciones de impuesto a la renta e IVA	7	170
Otras cuentas por pagar	<u>62</u>	<u>94</u>
Total	<u>1,041</u>	<u>1,212</u>

13. PROVISIONES PARA DESAHUCIO Y DESPIDO INTEMPESTIVO

Desahucio - De acuerdo con disposiciones del Código del Trabajo, en los casos de terminación de la relación laboral por desahucio solicitado por el empleador o por el trabajador, el empleador bonificará al trabajador con el 25% del equivalente a la última remuneración mensual por cada uno de los años de servicios prestados a la misma empresa o empleador.

Despido Intempestivo - En los casos de despido intempestivo, el empleador indemnizará al trabajador con un valor equivalente a un mes de remuneración por cada año de servicio, considerando un mínimo de 3 años y un máximo de 25 años.

La Compañía al 31 diciembre del 2007, actualizó la provisión por estos conceptos en base a un cálculo preparado por la Administración, que incluyó una reserva para 17 trabajadores (183 trabajadores en el año 2006).

Los movimientos de las provisiones para desahucio y despido intempestivo fueron como sigue:

	<u>2007</u>	<u>2006</u>
	(en miles de U.S. dólares)	
Saldos al comienzo del año	405	596
Provisión del año	42	
Transferencia de provisiones a compañías relacionadas	(374)	
Pagos efectuados	<u>(28)</u>	<u>(191)</u>
Saldos al fin del año	<u>45</u>	<u>405</u>

Transferencia de Provisiones a Compañías Relacionadas - Durante el año 2007, la Sucursal transfirió a sus compañías relacionadas Conazul S.A. Empresa de Tercerización de Servicios Complementarios y Azulec S.A. las provisiones por desahucio y despido intempestivo que mantenía con sus trabajadores, en virtud del acuerdo celebrado para mantener los beneficios y antigüedad de los trabajadores transferidos a las compañías relacionadas.

14. PATRIMONIO

Capital Asignado - La Compañía Urazul S.A. - Sucursal Ecuador fue autorizada por la Superintendencia de Compañías para operar en el Ecuador el 16 de diciembre de 1991. El capital asignado de la Sucursal convertido a U.S. dólares es de US\$100,000.

Reserva de Capital - Incluye los valores de las cuentas Reserva por Revalorización del Patrimonio y Reexpresión Monetaria originadas en la corrección monetaria del patrimonio y de los activos y pasivos no monetarios de años anteriores, respectivamente, transferidos a esta cuenta. Esta reserva puede ser total o parcialmente capitalizada. El saldo de esta cuenta no es disponible para el pago de utilidades en efectivo.

15. TRANSACCIONES SIGNIFICATIVAS CON COMPAÑÍAS RELACIONADAS

Las principales transacciones con compañías relacionadas, se desglosan como sigue:

	<u>2007</u>	<u>2006</u>
	(en miles de U.S. dólares)	
Servicios recibidos	<u>1,654</u>	<u>4,817</u>
Servicios prestados	<u>4,282</u>	<u>3,223</u>
Venta de propiedades y equipos	<u>2,519</u>	<u> </u>
Venta de inventarios	<u>877</u>	<u> </u>

16. GARANTIAS

Al 31 de diciembre del 2007, la Sucursal mantiene abiertas garantías bancarias por US\$1.1 millones como respaldo de los contratos firmados con clientes de sus compañías relacionadas. Un detalle es como sigue:

<u>Tipo de Garantía</u>	<u>Valor</u> (en miles de U.S. dólares)	<u>Beneficiario</u>
<u>Obligaciones propias</u>		
Obligación directa como codeudor	250	Préstamos sobre firmas mutuos con Azulec S.A.
<u>Obligaciones de compañías relacionadas</u>		
<i>Conazul S.A.</i>		
Garantía técnica	500	Oleoducto de Crudos Pesados
Fiel cumplimiento de contrato	61	Consorcio bloque 17
Fiel cumplimiento de contrato	26	Consorcio bloque 14
Fiel cumplimiento de contrato	92	Andes Petroleum Ecuador Ltd.
Fiel cumplimiento de contrato	150	City Oriente
<i>Azulec S.A.</i>		
Garantía técnica	55	Andes Petroleum Ecuador Ltd.
<i>Tecnazul Cía. Ltda.</i>		
Garantía técnica	8	Oleoducto de Crudos Pesados

17. COMPROMISOS

Contrato para la ingeniería, procura y construcción de CPF Palo Azul 40 KBOPD de Ecuador TLC S.A. - Con fecha 18 de julio del 2005, la Sucursal suscribió con Ecuador TLC S.A. un contrato cuyo objeto es efectuar la revisión de la ingeniería básica proporcionada por Ecuador TLC S.A., realizar la ingeniería de detalle; desarrollar la procura, de todo el equipamiento, materiales, herramientas y personal necesarios, y llevar a cabo el proyecto en forma continuada, segura y eficiente respetando las políticas de Ecuador TLC S.A. El precio por suma fija, única y global por la realización de los trabajos es de US\$34 millones más IVA, de conformidad con los cambios aprobados por Ecuador TLC S.A.; este precio incluye todas las prestaciones y recursos que deberá aportar la Sucursal para la realización de los trabajos. La vigencia del contrato es de doce meses contados a partir de la fecha de adjudicación, de conformidad con el cronograma de obra y modificaciones acordadas por las partes.

El 20 de diciembre del 2007, se firmó la entrega recepción de la obra terminada y el Acta Transaccional y de finiquito de la relación contractual.

18. EVENTOS SUBSECUENTES

Entre el 31 de diciembre del 2007 y la fecha del informe de los auditores independientes (abril 28 del 2008) no se produjeron eventos que en opinión de la Administración pudieran tener un efecto importante sobre los estados financieros.
