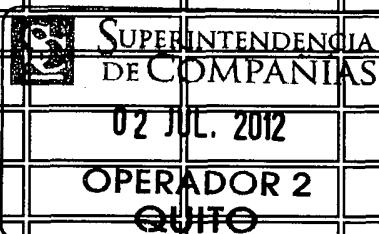


 SUPERINTENDENCIA DE COMPAÑÍAS	RAZÓN SOCIAL	PRODUCTOS AVON (ECUADOR) S.A.
	DIRECCIÓN	AV. CHIMBORAZO 705 Y PAMPITE
	EXPEDIENTE	47117
	RUC	1791170032001
	AÑO	2011
	FORMULARIO	SC.NIIF.47117.2011.1
	NÚMERO DE INGRESO	66683
ESTADO DEL RESULTADO INTEGRAL POR EL AÑO TERMINADO AL (DD/MM/AAAA)		12/06/2012
CONCILIACIÓN DEL ESTADO DE RESULTADO INTEGRAL		

CUENTA	CODIGO	FINAL DEL PERIODO DE TRANSICIÓN			
		SALDOS NEC US\$	AJUSTES POR CONVERSIÓN		SALDOS NIIF EXTRACONTABLES US\$
			DEBE US\$	HABER US\$	
INGRESOS DE ACTIVIDADES ORDINARIAS	41	122.017.099,83	772.677,07	143.395,41	122.646.381,49
VENTA DE BIENES	4101	122.017.099,83	772.677,07	143.395,41	122.646.381,49
PRESTACIÓN DE SERVICIOS	4102				
CONTRATOS DE CONSTRUCCIÓN	4103				
SUBVENCIONES DEL GOBIERNO	4104				
REGALÍAS	4105				
INTERESES	4106				
DIVIDENDOS	4107				
OTROS INGRESOS DE ACTIVIDADES ORDINARIAS	4108				
(-) DESCUENTO EN VENTAS	4109				
(-) DEVOLUCIONES EN VENTAS	4110				
(-) BONIFICACIÓN EN PRODUCTO	4111				
(-) OTRAS REBAJAS COMERCIALES	4112				
GANANCIA BRUTA --> Subtotal A (41 - 51)	42	68.925.181,16	563.329,55	1.495.003,03	67.993.507,68
OTROS INGRESOS	43	100.933,13			100.933,13
DIVIDENDOS	4301				
INTERESES FINANCIEROS	4302	100.933,13			100.933,13
GANANCIA EN INVERSIONES EN ASOCIADAS / SUBSIDIARIAS Y OTRAS	4303				
VALUACIÓN DE INSTRUMENTOS FINANCIEROS A VALOR RAZONABLE CON CAMBIO EN RESULTADOS	4304				
OTRAS RENTAS	4305				
COSTO DE VENTAS Y PRODUCCIÓN	51	53.091.918,67	209.347,52	1.351.607,62	54.652.873,81
MATERIALES UTILIZADOS O PRODUCTOS VENDIDOS	5101	53.091.918,67	209.347,52	1.351.607,62	54.652.873,81
(+) INVENTARIO INICIAL DE BIENES NO PRODUCIDOS POR LA COMPAÑÍA	510101	9.686.260,76	1.351.607,62	587.657,26	10.450.211,12
(+) COMPRAS NETAS LOCALES DE BIENES NO PRODUCIDOS POR LA COMPAÑÍA	510102	14.819.438,18			14.819.438,18
(+) IMPORTACIONES DE BIENES NO PRODUCIDOS POR LA COMPAÑÍA	510103	38.940.354,51	864.160,25		39.804.514,76
(-) INVENTARIO FINAL DE BIENES NO PRODUCIDOS POR LA COMPAÑÍA	510104	-10.354.134,78	2.006.420,35	1.939.264,88	-10.421.290,25
(+) INVENTARIO INICIAL DE MATERIA PRIMA	510105				
(+) COMPRAS NETAS LOCALES DE MATERIA PRIMA	510106				
(+) IMPORTACIONES DE MATERIA PRIMA	510107				

(-) INVENTARIO FINAL DE MATERIA PRIMA	510108				
(+) INVENTARIO INICIAL DE PRODUCTOS EN PROCESO	510109				
(-) INVENTARIO FINAL DE PRODUCTOS EN PROCESO	510110				
(+) INVENTARIO INICIAL PRODUCTOS TERMINADOS	510111				
(-) INVENTARIO FINAL DE PRODUCTOS TERMINADOS	510112				
(+) MANO DE OBRA DIRECTA	5102				
SUELDOS Y BENEFICIOS SOCIALES	510201				
GASTO PLANES DE BENEFICIOS A EMPLEADOS	510202				
(+) MANO DE OBRA INDIRECTA	5103				
SUELDOS Y BENEFICIOS SOCIALES	510301				
GASTO PLANES DE BENEFICIOS A EMPLEADOS	510302				
(+) OTROS COSTOS INDIRECTOS DE FABRICACIÓN	5104				
DEPRECIACIÓN PROPIEDADES, PLANTA Y EQUIPO	510401				
DEPRECIACIÓN DE ACTIVOS BIOLÓGICOS	510402				
DETERIORO DE PROPIEDAD, PLANTA Y EQUIPO	510403				
EFFECTO VALOR NETO DE REALIZACIÓN DE INVENTARIOS	510404				
GASTO POR GARANTÍAS EN VENTA DE PRODUCTOS O SERVICIOS	510405				
MANTENIMIENTO Y REPARACIONES	510406				
SUMINISTROS MATERIALES Y REPUESTOS	510407				
OTROS COSTOS DE PRODUCCIÓN	510408				
GASTOS	52	48.056.348,96	109.827,35	976.770,81	47.189.405,50
GASTOS	5201	27.091.607,21		97.473,85	26.994.133,36
SUELDOS, SALARIOS Y DEMÁS REMUNERACIONES	520101	3.368.725,31			3.368.725,31
APORTES A LA SEGURIDAD SOCIAL (incluido fondo de reserva)	520102	413.582,27			413.582,27
BENEFICIOS SOCIALES E INDEMNIZACIONES	520103	573.050,57			573.050,57
GASTO PLANES DE BENEFICIOS A EMPLEADOS	520104	269.901,14		3.379,24	266.521,90
HONORARIOS, COMISIONES Y DIETAS A PERSONAS NATURALES	520105	85.170,10			85.170,10
REMUNERACIONES A OTROS TRABAJADORES AUTÓNOMOS	520106				
HONORARIOS A EXTRANJEROS POR SERVICIOS OCASIONALES	520107				
MANTENIMIENTO Y REPARACIONES	520108				
ARRENDAMIENTO OPERATIVO	520109				
COMISIONES	520110				
PROMOCIÓN Y PUBLICIDAD	520111	14.460.669,58		91.628,78	14.369.040,80
COMBUSTIBLES	520112				
LUBRICANTES	520113				
SEGUROS Y REASEGUROS (primas y cesiones)	520114	109.288,64			109.288,64
TRANSPORTE	520115	3.216.815,88			3.216.815,88
GASTOS DE GESTIÓN (agajas a accionistas, trabajadores y clientes)	520116	481.563,14			481.563,14
GASTOS DE VIAJE	520117	359.175,75			359.175,75
AGUA, ENERGÍA, LUZ Y					



TELECOMUNICACIONES	520118	16.479,49			16.479,49
NOTARIOS Y REGISTRADORES DE LA PROPIEDAD O MERCANTILES	520119				
IMPUESTOS, CONTRIBUCIONES Y OTROS	520120				
DEPRECIACIONES	520121	43.447,92		2.465,83	40.982,09
PROPIEDADES, PLANTA Y EQUIPO	52012101	43.447,92		2.465,83	40.982,09
PROPIEDADES DE INVERSIÓN	52012102				
AMORTIZACIONES	520122				
INTANGIBLES	52012201				
OTROS ACTIVOS	52012202				
GASTO DETERIORO	520123				
PROPIEDADES, PLANTA Y EQUIPO	52012301				
INVENTARIOS	52012302				
INSTRUMENTOS FINANCIEROS	52012303				
INTANGIBLES	52012304				
CUENTAS POR COBRAR	52012305				
OTROS ACTIVOS	52012306				
GASTOS POR CANTIDADES ANORMALES DE UTILIZACIÓN EN EL PROCESO DE PRODUCCIÓN	520124				
MANO DE OBRA	52012401				
MATERIALES	52012402				
COSTOS DE PRODUCCIÓN	52012403				
GASTO POR REESTRUCTURACIÓN	520125				
VALOR NETO DE REALIZACIÓN DE INVENTARIOS	520126				
OTROS GASTOS	520127	3.693.737,42			3.693.737,42
GASTOS	5202	20.733.204,04	109.827,35	879.296,96	19.963.734,43
SUELDOS, SALARIOS Y DEMÁS REMUNERACIONES	520201	1.253.118,27			1.253.118,27
APORTES A LA SEGURIDAD SOCIAL (incluido fondo de reserva)	520202	145.860,87			145.860,87
BENEFICIOS SOCIALES E INDEMNIZACIONES	520203	305.097,02		15.136,71	289.960,31
GASTO PLANES DE BENEFICIOS A EMPLEADOS	520204	108.520,42			108.520,42
HONORARIOS, COMISIONES Y DIETAS A PERSONAS NATURALES	520205	359.812,63			359.812,63
REMUNERACIONES A OTROS TRABAJADORES AUTÓNOMOS	520206				
HONORARIOS A EXTRANJEROS POR SERVICIOS OCASIONALES	520207				
MANTENIMIENTO Y REPARACIONES	520208	221.142,38			221.142,38
ARRENDAMIENTO OPERATIVO	520209	597.855,51			597.855,51
COMISIONES	520210				
PROMOCIÓN Y PUBLICIDAD	520211				
COMBUSTIBLES	520212				
LUBRICANTES	520213				
SEGUROS Y REASEGUROS (primas y cesiones)	520214	139.221,02			139.221,02
TRANSPORTE	520215				
GASTOS DE GESTIÓN (agasajos a accionistas, trabajadores y clientes)	520216	172.038,13			172.038,13
GASTOS DE VIAJE	520217	163.794,36			163.794,36
AGUA, ENERGÍA, LUZ Y	520218	167.038,95			167.038,95




SUPERINTENDENCIA
DE COMPAÑÍAS

02 JUL. 2012


OPERADOR 2
QUITO


TELECOMUNICACIONES					
NOTARIOS Y REGISTRADORES DE LA PROPIEDAD O MERCANTILES	520219				
IMPUESTOS, CONTRIBUCIONES Y OTROS	520220	1.141.878,12	66.137,71	864.160,25	343.855,58
DEPRECIACIONES	520221	239.089,39	500,95		239.590,34
PROPIEDADES, PLANTA Y EQUIPO	52022101	239.089,39	500,95		239.590,34
PROPIEDADES DE INVERSIÓN	52022102				
AMORTIZACIONES	520222	166.011,91			166.011,91
INTANGIBLES	52022201	56.035,15			56.035,15
OTROS ACTIVOS	52022202	109.976,76			109.976,76
GASTO DETERIORO	520223	1.584.606,39			1.584.606,39
PROPIEDADES, PLANTA Y EQUIPO	52022301				
INVENTARIOS	52022302				
INSTRUMENTOS FINANCIEROS	52022303				
INTANGIBLES	52022304				
CUENTAS POR COBRAR	52022305	1.584.606,39			1.584.606,39
OTROS ACTIVOS	52022306				
GASTOS POR CANTIDADES ANORMALES DE UTILIZACIÓN EN EL PROCESO DE PRODUCCIÓN	520224				
MANO DE OBRA	52022401				
MATERIALES	52022402				
COSTOS DE PRODUCCIÓN	52022403				
GASTO POR REESTRUCTURACIÓN	520225	26.234,63	43.188,69		69.423,32
VALOR NETO DE REALIZACIÓN DE INVENTARIOS	520226				
OTROS GASTOS	520227	13.941.884,04			13.941.884,04
GASTOS FINANCIEROS	5203				
INTERESES	520301				
COMISIONES	520302				
GASTOS DE FINANCIAMIENTO DE ACTIVOS	520303				
DIFERENCIA EN CAMBIO	520304				
OTROS GASTOS FINANCIEROS	520305				
OTROS GASTOS	5204	231.537,71			231.537,71
PERDIDA EN INVERSIONES EN ASOCIADAS / SUBSIDIARIAS Y OTRAS	520401				
OTROS	520402	231.537,71			231.537,71
GANANCIA (PÉRDIDA) ANTES DE 15% A TRABAJADORES E IMPUESTO A LA RENTA DE OPERACIONES CONTINUADAS -> Subtotal B (A + 43 - 52)	60	20.969.765,33	453.502,20	518.232,22	20.905.035,31
15% PARTICIPACIÓN TRABAJADORES	61	3.145.464,78			3.145.464,78
GANANCIA (PÉRDIDA) ANTES DE IMPUESTOS -> Subtotal C (B - 61)	62	17.824.300,55	453.502,20	518.232,22	17.759.570,53
IMPUESTO A LA RENTA	63	5.127.967,24		105.649,57	5.022.317,67
GANANCIA (PÉRDIDA) DE OPERACIONES CONTINUADAS -> Subtotal D (C - 63)	64	12.696.333,31	453.502,20	412.582,65	12.737.252,86
INGRESOS POR OPERACIONES DISCONTINUADAS	71				
GASTOS POR OPERACIONES DISCONTINUADAS	72				
GANANCIA (PÉRDIDA) ANTES DE 15% A TRABAJADORES E IMPUESTO A LA RENTA DE OPERACIONES DISCONTINUADAS -> Subtotal E (71 - 72)	73				


**SUPERINTENDENCIA
DE COMPAÑÍAS**
02 JUL. 2012
OPERADOR 2
QUITO

15% PARTICIPACIÓN TRABAJADORES	74				
GANANCIA (PÉRDIDA) ANTES DE IMPUESTOS DE OPERACIONES DISCONTINUADAS --> Subtotal F (E - 74)	75				
IMPUESTO A LA RENTA	76				
GANANCIA (PÉRDIDA) DE OPERACIONES DISCONTINUADAS --> Subtotal G (F - 76)	77				
GANANCIA (PÉRDIDA) NETA DEL PERIODO --> Subtotal H (D + G)	79	12.696.333,31	453.502,20	412.582,65	12.737.252,86
COMPONENTES DEL OTRO RESULTADO INTEGRAL	81				
DIFERENCIA DE CAMBIO POR CONVERSIÓN	8101				
VALUACIÓN DE ACTIVOS FINANCIEROS DISPONIBLES PARA LA VENTA	8102				
GANANCIAS POR REVALUACIÓN DE PROPIEDADES, PLANTA Y EQUIPO	8103				
GANANCIAS (PÉRDIDAS) ACTUARIALES POR PLANES DE BENEFICIOS DEFINIDOS	8104				
REVERSIÓN DEL DETERIORO (PÉRDIDA POR DETERIORO) DE UN ACTIVO REVALUADO	8105				
PARTICIPACIÓN DE OTRO RESULTADO INTEGRAL DE ASOCIADAS	8106				
IMPUESTO SOBRE LAS GANANCIAS RELATIVO A OTRO RESULTADO INTEGRAL	8107				
OTROS (DETALLAR EN NOTAS)	8108				
RESULTADO INTEGRAL TOTAL DEL AÑO --> Subtotal I (H + 81)	82	12.696.333,31	453.502,20	412.582,65	12.737.252,86
GANANCIA POR ACCIÓN	90				
GANANCIA POR ACCIÓN BÁSICA	9001				
GANANCIA POR ACCIÓN BÁSICA EN OPERACIONES CONTINUADAS	900101				
GANANCIA POR ACCIÓN BÁSICA EN OPERACIONES DISCONTINUADAS	900102				
GANANCIA POR ACCIÓN DILUIDA	9002				
GANANCIA POR ACCIÓN DILUIDA EN OPERACIONES CONTINUADAS	900201				
GANANCIA POR ACCIÓN DILUIDA EN OPERACIONES DISCONTINUADAS	900202				
UTILIDAD A REINVERTIR (INFORMATIVO)	91				

DECLARO QUE LOS DATOS QUE CONSTAN EN ESTOS ESTADOS FINANCIEROS SON EXACTOS Y VERDADEROS.
LOS ESTADOS FINANCIEROS ESTÁN ELABORADOS BAJO NORMAS INTERNACIONALES DE INFORMACIÓN FINANCIERA (NIC 1, PÁRRAFO 10)


FIRMA DEL REPRESENTANTE LEGAL
NOMBRE: ROMAN ESPINOSA EDUARDO GONZALO
CI/RUC: 1711401214


FIRMA DEL CONTADOR
NOMBRE: GORDILLO CARRERA GABRIELA ELIZABETH
CI/RUC: 1715644089001

