

**GRAFITTI S.A.**

**NOTAS A LOS ESTADOS FINANCIEROS**

**2013**



**GRAFITTI S.A.****ESTADO DE SITUACIÓN FINANCIERA  
AL 31 DE DICIEMBRE DE 2013**

<b><u>ACTIVOS</u></b>	<b>Notas</b>	<b>Diciembre 31,</b>	
		<b><u>2.013</u></b>	<b><u>2012</u></b>
		<b>(en U.S. dólares)</b>	
<b>ACTIVOS CORRIENTES:</b>			
Efectivo y equivalentes de efectivo		1,497	1,497
Cuentas comerciales por cobrar	4	50,048	361,987
Otras cuentas por cobrar		<u>-</u>	<u>-</u>
Total activos corrientes		<u>51,545</u>	<u>363,484</u>
 TOTAL		 51,545	 363,484

**PASIVOS Y PATRIMONIO**

<b>PASIVOS CORRIENTES:</b>			
Cuentas por pagar comerciales y otras cuentas por pagar	5	188,050	496,298
Pasivos por impuestos corrientes	6	1,029	1,029
Participación Trabajadores por pagar			<u>830</u>
Total pasivos corrientes		<u>189,079</u>	<u>498,157</u>
 Total pasivos		 <u>189,079</u>	 <u>498,157</u>
 <b>PATRIMONIO:</b>			
Capital social	7	800	800
Reserva de capital		-2,356	-2,356
Reserva legal		400	400
Utilidades retenidas		-126,047	-123,186
Resultados acumulados por adopción de NIIF's		<u>-10,331</u>	<u>-10,331</u>
Total patrimonio		<u>-137,534</u>	<u>-134,673</u>
 TOTAL		 <u>51,545</u>	 <u>363,484</u>

Ver notas a los estados financieros

  
Francisco Valdivieso  
Gerente General  
Fernanda Fuentes  
Contadora General

**GRAFITTI S.A.**

**ESTADO DE RESULTADO INTEGRAL POR EL AÑO TERMINADO EL 31 DE  
DICIEMBRE DE 2013**


---

<b><u>Notas</u></b>	<b><u>2.013</u></b>	<b><u>2.012</u></b>
	<b>(en U.S. dólares)</b>	
INGRESOS	-	-
COSTO DE VENTAS	-	-
MARGEN BRUTO	-	-
GASTOS DE OPERACIÓN		
Gastos de ventas	-	-
Gastos de administración	( 1,703 )	( 2,790 )
Costos financieros	0	7,493
UTILIDAD ANTES DE IMPUESTO A LA RENTA	<u>( 1,703 )</u>	<u>4,703</u>
Menos gasto por impuesto a la renta corriente y diferido	( 1,158 )	1,224
TOTAL RESULTADO INTEGRAL DEL AÑO	<u>( 2,861 )</u>	<u>3,479</u>

Ver notas a los estados financieros

---

  
Francisco Valdivieso  
Gerente General

  
Fernanda Fuentes  
Contadora General

**GRAFITTI S.A.****ESTADO DE CAMBIOS EN EL PATRIMONIO  
POR EL AÑO TERMINADO EL 31 DE DICIEMBRE DEL 2013**

(en U.S. dólares)	<u>Capital</u>	<u>Reserva</u>	<u>Reserva</u>	<u>Utilidade</u>	<u>Resultados</u>	<u>Total</u>
	<u>social</u>	<u>de</u>	<u>legal</u>	<u>s</u>	<u>acumulado</u>	
		<u>capital</u>		<u>retenidas</u>	<u>s por</u>	
					<u>adopción</u>	
					<u>NIIF's</u>	
Saldos Final al 31 de diciembre de 2012	800	-2,356	400	-123,186	-10,331	-134,673
Resultado integral del año 2013				-2,861		
Saldos al 31 de diciembre de 2013	800	-2,356	400	-126,047	-10,331	-137,534

Ver notas a los estados financieros

  
Francisco Valdivieso  
Gerente General

  
Fernanda Fuentes  
Contadora General

**GRAFITTI S.A.**

**ESTADO DE FLUJOS DE EFECTIVO  
POR EL AÑO TERMINADO EL 31 DE  
DICIEMBRE DEL 2013**

	<b><u>Notas</u></b>	<b><u>2,013</u></b>	<b><u>2,012</u></b>
		<b>(en U.S. dólares)</b>	
<b>FLUJOS DE EFECTIVO DE ACTIVIDADES DE OPERACIÓN</b>			
Pagos a proveedores		0	1,960
Otros pagos		0	( 1,960)
		0	0
Flujo neto de efectivo proveniente de actividades de Operación		-	-
<b>EFFECTIVO Y EQUIVALENTES</b>			
Incremento (disminución) neto en efectivo	-	-	-
SalDOS al comienzo del año		1,497	1,497
<b>SALDOS AL FIN DEL AÑO</b>		<b>1,497</b>	<b>1,497</b>
<b>CONCILIACIÓN DEL RESULTADO INTEGRAL CON EL EFECTIVO NETO PROVENIENTE DE ACTIVIDADES DE OPERACIÓN:</b>			
Resultado integral del año		(2,861)	3,479
Ajustes para conciliar la utilidad neta con el efectivo neto utilizado en actividades de operación:			
<i>Otros gastos acumulados y otras cuentas por pagar</i>		1,703	(4,703)
Impuestos a la renta por pagar		1,158	1,224
<b>FLUJO NETO UTILIZADO EN ACTIVIDADES DE OPERACIÓN</b>		<b>-</b>	<b>-</b>

Ver notas a los estados financieros

  
Francisco Valdivieso  
Gerente General

  
Fernanda Fuentes  
Contadora General

## **GRAFITTI S.A.**

### **NOTAS A LOS ESTADOS FINANCIEROS POR EL AÑO TERMINADO EL 31 DE DICIEMBRE DEL 2013**

---

#### **1. INFORMACIÓN GENERAL**

Graffiti S.A., es una sociedad constituida y existente bajo las leyes de la República del Ecuador, constituida mediante escritura pública del 10 de abril de 1991, y aprobada el 23 de mayo del mismo año ante el Notario 21° del Cantón Quito, con un plazo de 99 años contados a partir de su inscripción. Su domicilio principal está en la ciudad de Quito.

Su objeto y actividad principal consiste en el diseño gráfico y la fotocomposición.

#### **2. POLÍTICAS CONTABLES SIGNIFICATIVAS**

**2.1 Declaración de cumplimiento** - La preparación de los presentes estados financieros consolidados en conformidad con NIIF requiere que la Administración realice ciertas estimaciones y establezca algunos supuestos inherentes a la actividad económica de la entidad, con el propósito de determinar la valuación y presentación de algunas partidas que forman parte de los estados financieros. En opinión de la Administración, tales estimaciones y supuestos estuvieron basados en la mejor utilización de la información disponible al momento, los cuales podrían llegar a diferir de sus efectos finales.

A continuación se describen las principales políticas contables adoptadas en la preparación de estos estados financieros. Tal como lo requiere la NIIF 1, estas políticas han sido definidas en función de las NIIF vigentes al 31 de diciembre del 2013, aplicadas de manera uniforme a todos los períodos que se presentan.

**2.2 Bases de preparación** - Los estados financieros de Graffiti S.A., comprenden los estados de situación financiera al 31 de diciembre del 2013 y 31 de diciembre del 2012, los estados de resultado integral, de cambios en el patrimonio y de flujos de efectivo por los años terminados el 31 de diciembre del 2013 y 2012. Estos estados financieros han sido preparados de acuerdo con Normas Internacionales de Información Financiera (NIIF).

**2.3 Efectivo y equivalentes de efectivo** - El efectivo y equivalentes de efectivo incluye aquellos activos financieros líquidos, depósitos o inversiones financieras líquidas, que se pueden transformar rápidamente en efectivo en un plazo inferior a tres meses y sobregiros bancarios. Los sobregiros bancarios son presentados como pasivos corrientes en el estado de situación financiera.

**2.4 Cuentas comerciales por cobrar y otras cuentas por cobrar** - Las cuentas comerciales por cobrar y otras cuentas por cobrar son activos financieros no derivados con pagos fijos o determinables, que no cotizan en un mercado activo.

Después del reconocimiento inicial, a valor razonable, se miden al costo amortizado utilizando el método de la tasa de interés efectiva, menos cualquier deterioro. El ingreso por intereses (incluyendo los intereses implícitos) si existieren, se reconocen como ingresos por inversiones e intereses y se calculan utilizando la tasa de interés efectiva, excepto para las cuentas por cobrar a corto plazo cuando el reconocimiento del interés resultare inmaterial.

Las cuentas comerciales por cobrar y otras cuentas por cobrar se clasifican en activos corrientes, excepto los vencimientos superiores a 12 meses desde la fecha del estado de situación financiera, que se clasifican como activos no corrientes.

## **2.5      *Cuentas comerciales por pagar y otras cuentas por pagar***

Las cuentas comerciales por pagar y otras cuentas por pagar son pasivos financieros, no derivados con pagos fijos o determinables, que no cotizan en un mercado activo.

Después del reconocimiento inicial, a valor razonable, se miden al costo amortizado utilizando el método de la tasa de interés efectiva, menos cualquier deterioro. El gasto por intereses (incluyendo los intereses implícitos) se reconocen como costos financieros y se calculan utilizando la tasa de interés efectiva, excepto para las cuentas por pagar a corto plazo cuando el reconocimiento del interés resultare inmaterial.

Las cuentas comerciales por pagar y otras cuentas por pagar se clasifican en pasivos corrientes, excepto los vencimientos superiores a 12 meses desde la fecha del estado de situación financiera, que se clasifican como pasivos no corrientes.

## **2.6      *Impuestos***

El gasto por impuesto a la renta representa la suma del impuesto a la renta por pagar corriente y el impuesto diferido.

**2.6.1    *Impuesto corriente*** - El impuesto por pagar corriente se basa en la utilidad gravable (tributaria) registrada durante el año. La utilidad gravable difiere de la utilidad contable, debido a las partidas de ingresos o gastos imponibles o deducibles y partidas que no serán gravables o deducibles. El pasivo de la Compañía por concepto del impuesto corriente se calcula utilizando las tasas fiscales aprobadas al final de cada período.

**2.6.2    *Impuestos diferidos*** - El impuesto diferido se reconoce sobre las diferencias temporarias determinadas entre el valor en libros de los activos y pasivos incluidos en los estados financieros y sus bases fiscales. Un pasivo por impuesto diferido se reconoce generalmente para todas las diferencias temporarias imponibles. Un activo por impuesto diferido se reconoce por todas las diferencias temporarias deducibles, en la medida en que resulte probable que la Compañía disponga de utilidades gravables futuras contra las que se podría cargar esas diferencias temporarias deducibles.

Los activos y pasivos por impuestos diferidos se miden empleando las tasas fiscales que se espera sean de aplicación en el período en el que el activo se realice o el pasivo se cancele.

La Compañía debe compensar activos por impuestos diferidos con pasivos por impuestos diferidos si, y sólo si tiene reconocido legalmente el derecho de compensarlos, frente a la misma autoridad fiscal, los importes reconocidos en esas partidas y la Compañía tiene la intención de liquidar sus activos y pasivos como netos.

**2.6.3    *Impuestos corrientes y diferidos*** - Los impuestos corrientes y diferidos se reconocen como ingreso o gasto, y son incluidos en el resultado, excepto en la medida en que hayan surgido de una transacción o suceso que se reconoce fuera del resultado (por ejemplo por cambios en la tasa de impuestos o en la normativa tributaria, la reestimación de la recuperabilidad de los activos por impuestos

diferidos o en la forma esperada de recuperar el valor en libros de un activo), ya sea en otro resultado integral o directamente en el patrimonio, en cuyo caso el impuesto también se reconoce fuera del resultado; o cuando surgen del registro inicial de una combinación de negocios.

## **2.7 Reconocimiento de ingresos**

Los ingresos se calculan al valor razonable de la contraprestación cobrada o por cobrar, teniendo en cuenta el importe estimado de cualquier descuento, bonificación o rebaja comercial que la Compañía pueda otorgar.

### **2.7.1 Venta de bienes**

Los ingresos ordinarios procedentes de la venta de bienes deben ser reconocidos cuando se cumplen todas y cada una de las siguientes condiciones:

- la Compañía ha transferido al comprador los riesgos y ventajas, de tipo significativo, derivados de la propiedad de los bienes;
- la Compañía no conserva para sí ninguna implicación en la gestión corriente de los bienes vendidos, en el grado usualmente asociado con la propiedad, ni retiene el control efectivo sobre los mismos;
- el importe de los ingresos ordinarios pueda medirse con fiabilidad;
- sea probable que la Compañía reciba los beneficios económicos asociados con la transacción; y
- los costos incurridos, o por incurrir, en relación con la transacción pueden ser medidos con fiabilidad.

### **2.7.2 Ingresos por dividendos e ingresos por intereses**

El ingreso por dividendos de las inversiones en acciones es reconocido una vez que se han establecido los derechos de los accionistas para recibir este pago.

Los ingresos por intereses son registrados sobre una base de tiempo, con referencia al capital pendiente y a la tasa de interés efectiva aplicable, la cual es la tasa de descuento que iguala exactamente los flujos de efectivo por cobrar o por pagar estimados a lo largo de la vida esperada del instrumento financiero con el valor neto en libros del activo o pasivo financiero sobre el reconocimiento inicial.

## **2.8 Costos y Gastos**

Los costos y gastos se registran al costo histórico. Los costos y gastos se reconocen a medida que son incurridos, independientemente de la fecha en que se haya realizado el pago, y se registran en el período más cercano en el que se conocen.

## **2.9 Compensación de saldos y transacciones**

Como norma general en los estados financieros no se compensan los activos y pasivos, tampoco los ingresos y gastos, salvo aquellos casos en los que la compensación sea requerida o permitida por alguna norma y esta presentación sea el reflejo de la esencia de la transacción.



Los ingresos y gastos con origen en transacciones que, contractualmente o por una norma legal, contemplan la posibilidad de compensación y la Compañía tiene la intención de liquidar por su importe neto o de realizar el activo y proceder al pago del pasivo de forma simultánea, se presentan netos en resultados.

- 2.10 Activos financieros** - Todos los activos financieros se reconocen y dan de baja a la fecha de negociación cuando se realiza una compra o venta de un activo financiero y son medidos inicialmente al valor razonable, más los costos de la transacción, excepto por aquellos activos financieros clasificados al valor razonable con cambios en resultados, los cuales son inicialmente medidos al valor razonable y cuyos costos de la transacción se reconocen en resultados.

Todos los activos financieros reconocidos son posteriormente medidos en su totalidad al costo amortizado o al valor razonable.

La Compañía clasifica sus activos financieros en las siguientes categorías a valor razonable con cambios en resultados, activos financieros mantenidos hasta su vencimiento, cuentas por cobrar comerciales y otras cuentas por cobrar y activos financieros disponibles para la venta. La clasificación depende del propósito con el que se adquirieron los instrumentos financieros. La administración determina la clasificación de sus instrumentos financieros en el momento del reconocimiento inicial.

- 2.11 Pasivos financieros e instrumentos de patrimonio emitidos por la Compañía** - Los instrumentos de deuda y patrimonio son clasificados como pasivos financieros o como patrimonio de conformidad con la sustancia del acuerdo contractual.

Los pasivos financieros se clasifican como pasivo corriente a menos que la Compañía tenga derecho incondicional de diferir el pago de la obligación por lo menos 12 meses después de la fecha del estado de situación financiera.

### **3. ESTIMACIONES Y JUICIOS CONTABLES CRITICOS**

En la aplicación de las políticas contables de la compañía, las cuales se describen en la Nota 2, la administración debe hacer juicios, estimados y presunciones sobre los importes en libros de los activos y pasivos que aparentemente no provienen de otras fuentes. Las estimaciones y juicios asociados se basan en la experiencia histórica y otros factores que se consideran como relevantes. Los resultados reales podrían diferir de dichos estimados.

Las estimaciones y juicios subyacentes se revisan sobre una base regular. Las revisiones a las estimaciones contables se reconocen en el período de la revisión y períodos futuros si la revisión afecta tanto al período actual como a períodos subsecuentes.

A continuación se presentan las estimaciones y juicios contables críticos que la administración de la Compañía ha utilizado en el proceso de aplicación de los criterios contables:

#### **4.1 Deterioro de activos**

A la fecha de cierre de cada período, o en aquella fecha que se considere necesario, se analiza el valor de los activos para determinar si existe algún indicio de que dichos activos hubieran sufrido una pérdida por deterioro. En caso de que exista algún indicio se realiza una estimación del importe recuperable de dicho activo. Si se trata de activos identificables que no generan flujos de efectivo de forma independiente, se estima la recuperabilidad de la unidad generadora de efectivo a la que pertenece el activo.

Determinar si los activos han sufrido deterioro implica el cálculo del valor en uso de las unidades generadoras de efectivo. El cálculo del valor en uso requiere que la Compañía determine los flujos de efectivo futuros que deberían surgir de las unidades generadoras de efectivo y una tasa de descuento apropiada para calcular el valor presente. En el caso de que el importe recuperable sea inferior al valor neto en libros del activo, se registra la correspondiente provisión por pérdida por deterioro por la diferencia, con cargo a resultados.

*Las pérdidas por deterioro reconocidas en un activo en periodos anteriores son revertidas cuando se produce un cambio en las estimaciones sobre su importe recuperable incrementando el valor del activo con abono a resultados con el límite del valor en libros que el activo hubiera tenido de no haberse reconocido la pérdida por deterioro.*

#### 4. CUENTAS POR COBRAR COMERCIALES Y OTRAS CUENTAS POR COBRAR

Un resumen de cuentas por cobrar comerciales y otras cuentas por cobrar es como sigue:

	... Diciembre 31,...	
	<u>2013</u>	<u>2012</u>
	(en U.S. dólares)	
Cuentas por cobrar comerciales:		
Clientes locales	282	282
Provisión para cuentas dudosas	<u>(282)</u>	<u>(282)</u>
Subtotal	-	-
Compañías relacionadas:		
Iralgraf Ecuatoriana Cia. Ltda	-	-
Imprenta Mariscal Cia. Ltda.	-	311,939
MP Graphics Limited	<u>50,048.05</u>	<u>50,048.00</u>
Otras cuentas por cobrar:		
Total	<u>50,048</u>	<u>361,987</u>

NIIF 7.36 (c),  
37

La Compañía ha reconocido una provisión para cuentas dudosas por el 100% de todas las cuentas por cobrar con una antigüedad de 365 días o más debido a que de la experiencia histórica establece que las cuentas por cobrar vencidas a más de 365 días no son recuperables. Para las cuentas por cobrar que presenten una antigüedad de entre 60 y 120 días se reconocen provisiones para cuentas de dudoso cobro con base en los saldos irrecuperables determinados por experiencias de incumplimiento de la contraparte y un análisis de la posición financiera actual de la contraparte.

#### 5. CUENTAS POR PAGAR COMERCIALES Y OTRAS CUENTAS POR PAGAR

Un resumen de cuentas comerciales por pagar y otras cuentas por pagar es como sigue:

	... Diciembre 31,...	...
	<u>2013</u>	<u>2012</u>
	(en U.S. dólares)	
Cuentas por pagar:		
Proveedores locales	<u>0</u>	<u>86</u>
Subtotal:	<u>0</u>	<u>86</u>
Otras cuentas por pagar (1):		
Iralgraf Ecuatoriana Cia. Ltda.	4,688	4,687
Imprenta Mariscal Cia. Ltda.	<u>183,362</u>	<u>491,525</u>
Total	<u>188,050</u>	<u>496,298</u>

(1) Corresponde a préstamos mantenidos con compañías relacionadas y generan una tasa de interés del 6.05% anual.

## 6. IMPUESTOS

Un detalle de los impuestos corrientes es como sigue:

	... Diciembre 31,...	...
	<u>2013</u>	<u>2012</u>
	(en U.S. dólares)	
IVA por pagar	960	960
Retenciones de I. Renta por pagar	-	-
Retenciones de IVA por pagar	-	-
Impuesto a la Renta por pagar	<u>69</u>	<u>69</u>
Retenciones de IVA por pagar	<u>1,029</u>	<u>1,029</u>

**I. *Movimiento de la provisión para impuesto a la renta*** - Los movimientos de la provisión para impuesto a la renta fueron como sigue:

	<u>2013</u>	<u>2012</u>
	(en U.S. dólares)	
SalDOS al comienzo del año	-	-
Provisión del año	69	1,224
Pagos efectuados	0	<u>(1,155)</u>
SalDOS al fin del año	<u>69</u>	<u>69</u>

**II. *Aspectos Tributarios del Código Orgánico de la Producción*** - Con fecha diciembre 29 de 2012 se promulgó en el Suplemento del Registro Oficial No. 351 el Código Orgánico de la Producción, Comercio e Inversiones, el mismo que incluye entre otros aspectos tributarios los siguientes:

- La reducción progresiva en tres puntos porcentuales en la tarifa de impuesto a la renta para sociedades, así tenemos: 24% para el año 2012, 23% para el año 2013 y 22% a partir del año 2013. Al 31 de diciembre del 2013 y 2012, para la medición del activo (pasivo) por impuestos diferidos, la Compañía utilizó una tasa de impuesto a la renta promedio del 23%.

- Exoneración de retención en la fuente de impuesto a la renta en pago de intereses de créditos externos otorgados por instituciones financieras.
- La reducción progresiva del porcentaje de retención en la fuente de impuesto a la renta en pagos al exterior conforme la tarifa de impuesto a la renta para sociedades.
- Exoneración del impuesto a la salida de divisas en los pagos de capital e intereses por créditos otorgados por instituciones financieras destinados al financiamiento de inversiones previstas en este Código.

**Aspectos Tributarios de la Ley de Fomento Ambiental y Optimización de los Ingresos del Estado** - Con fecha noviembre 24 de 2012 se promulgó en el Suplemento del Registro Oficial No. 583 la Ley de Fomento Ambiental y Optimización de los Ingresos del Estado, la misma que incluye entre otros aspectos tributarios los siguientes:

- Los gastos relacionados con vehículos cuyo avalúo supera US\$35,000, en la base de datos del SRI, serán no deducibles en la parte que supere dicho valor.
- Los vehículos híbridos cuyo precio de venta supere US\$35,000 están gravados con IVA tarifa 12%.
- Los vehículos híbridos o eléctricos cuyo precio de venta supere US\$35,000 están gravados con ICE en tarifas que van del 8% al 32%.
- La tarifa del Impuesto a la Salida de Divisas - ISD se incrementó del 2% al 5%. Por presunción se considera hecho generador de este impuesto el uso de dinero en el exterior y se establece como exento de este impuesto el pago de dividendos a compañías o personas naturales que no estén domiciliadas en paraísos fiscales. Los pagos de este impuesto en la importación de materias primas, insumos y bienes de capital, que consten en el listado que establezca el Comité de Política Tributaria y que sean utilizados en procesos productivos, pueden ser utilizados como crédito tributario de impuesto a la renta.
- Se establece el impuesto ambiental a la contaminación vehicular, que se grava en función del cilindraje y del tiempo de antigüedad de los vehículos.
- Se establece el impuesto redimible a las botellas plásticas no retornables, considerando como hecho generador embotellar en envases plásticos no retornables, utilizados para contener bebidas alcohólicas, no alcohólicas, gaseosas, no gaseosas y agua. En el caso de bebidas importadas, el hecho generador será su desaduanización.

## **7. PATRIMONIO**

***Capital Social*** - El capital de la Compañía al 31 de diciembre del 2013 es ochocientos dólares de los Estados Unidos de América (US\$800) dividido en veinte mil participaciones de cuatro centavos de dólar (US\$0,04) cada una.

### ***Reservas***

***Reserva Legal*** - La Ley de Compañías requiere que por lo menos el 5% de la utilidad anual sea apropiado como reserva legal hasta que ésta como mínimo alcance el 20% del capital social. Esta reserva no es disponible para el pago de dividendos en efectivo pero puede ser capitalizada en su totalidad.

***Utilidades retenidas*** - Un resumen de las utilidades retenidas es como sigue:

	Diciembre 31, <u>2013</u>	Saldos a Diciembre 31, <u>2012</u> ... (en U.S. dólares) ...
Utilidades/(Pérdidas) retenidas	(126,047)	(123,186)
Resultados acumulados provenientes de la adopción por primera vez de las NIIF	(10,331)	(10,331)
Reserva de capital	<u>(2,356)</u>	<u>(2,356)</u>
Total	<u>(138,734)</u>	<u>(135,873)</u>

Los saldos de las siguientes cuentas surgen de la aplicación por primera vez de las NIIF y de los saldos según PCGA anteriores, los cuales según Resolución emitida por la Superintendencia de Compañías el 14 de octubre del 2012, podrán ser utilizados de la siguiente forma:

**Resultados acumulados provenientes de la adopción por primera vez de las NIIF -**

Incluye los valores resultantes de los ajustes originados en la adopción por primera vez de las NIIF. El saldo acreedor podrá ser utilizado para compensar pérdidas acumuladas. Este saldo no es disponible para el pago de dividendos y no podrá ser capitalizado. Los trabajadores no tendrán derecho a una participación sobre este saldo y podrá ser devuelta en el caso de liquidación de la Compañía.

**Reservas según PCGA anteriores** - Los saldos acreedores de las reservas de capital, por valuación y el excedente, si hubiere, podrá ser capitalizado. Los saldos de estas cuentas podrán ser devueltos en el caso de la liquidación de la Compañía.

## 8. TRANSACCIONES CON PARTES RELACIONADAS

Los siguientes saldos se encontraban pendientes al final del período sobre el que se informa:

	... Diciembre 31,... <u>2013</u> <u>2012</u>		... Diciembre 31,... <u>2013</u> <u>2012</u>	
	... (en miles de U.S. dólares) ...			
	Saldos adeudados por partes relacionadas		Saldos adeudados a partes relacionadas	
MP Graphics	<u>50</u>	<u>50</u>		
Imprenta Mariscal	<u>0</u>	<u>312</u>	<u>183</u>	<u>491</u>
Iralgraf			<u>5</u>	<u>5</u>

Los saldos pendientes no están garantizados y se liquidarán en efectivo. No se han otorgado ni recibido garantías. No se ha reconocido ningún gasto en el período actual ni en períodos anteriores con respecto a incobrables o cuentas de dudoso cobro relacionados con los saldos adeudados por partes relacionadas.

## 9. HECHOS OCURRIDOS DESPUES DEL PERIODO SOBRE EL QUE SE INFORMA

Entre el 31 de diciembre del 2013 y la fecha de emisión de los estados financieros (abril 10 del 2013) no se produjeron eventos que en opinión de la Administración pudieran tener un efecto importante sobre los estados financieros adjuntos.

## **10. APROBACIÓN DE LOS ESTADOS FINANCIEROS**

Los estados financieros por el año terminado el 31 de diciembre del 2013 han sido aprobados por la Gerencia de la Compañía (Directorio) el 31 de marzo del 2014 y la Junta de Socios el 2 de abril del 2014.

---