

Código: 4000723
SELLO R.U.C.
R.U.C. 1701142130002
EMPRESA PESQUERA
ECUATORIANA S. A.
GUAYAQUIL-ECUADOR

REPUBLICA DEL ECUADOR
SUPERINTENDENCIA DE COMPAÑIAS
FORMULARIO DE ESTADOS FINANCIEROS



AÑO: 1992

RECTIFICATORIO

RAZON O DENOMINACION SOCIAL EMPRESA PESQUERA ECUATORIANA S.A.- EMPESEC			No. DE EXPEDIENTE 47014-91
CIUDAD QUITO	CALLE AV. PATRIA	NUMERO	TELEFONO 562680
NOMINA DE ADMINISTRADORES Y COMISARIOS DE LA COMPAÑIA			
ADMINISTRADORES	NOMBRES	C.I. o PASAPORTE	DIRECCION Y TELEFONO
Presidente	RALPH A WARD	031944514	U.S.A.
Vicepresidente			
Gerente(s)			
Apoderado(s)	JOSE MARIA BUSTAMANTE		AMAZONAS Y PATRIA QUITO
COMISARIOS			
Principal	TANIA CORREA	170767204-2	AMAZONAS Y PATRIA QUITO
Suplente	ESTELA MORENO	170753253-5	AMAZONAS Y PATRIA QUITO
AUDITOR EXTERNO	PRICE WATERHOUSE	R.N.A.E.	

A. ESTADO DE SITUACION

1. ACTIVO	CODIGO CUENTA		En Sucres
1.1. ACTIVO CORRIENTE			
Caja - bancos	1101		268'139.978
Inversiones financieras temporales	1102		927'038.165
Cuentas y documentos por cobrar clientes	1103		4.723'970.736
Menos: Provisión para Incobrables	1104		
Inventario materia prima	1105		1.327'663.498
Inventario productos en proceso	1106		
Inventario suministros y materiales	1107		
Inventario productos terminados y mercaderías en almacén	1108		7.458'904.570
Mercaderías en tránsito	1109		1.473'949.540
Menos: Provisión para baja de inventarios	1110		
Préstamos y anticipos a empleados y trabajadores	1111		62'399.848
Anticipos a proveedores	1112		2.247'112.172
Pagos anticipados de intereses, impuestos y seguros	1113		126'768.354
Repuestos, herramientas y accesorios	1114		6'491.891
Otros activos corrientes (Adjuntar detalle)	1115		
TOTAL DEL ACTIVO CORRIENTE			18.622'438.752
1.2 ACTIVO FIJO			
	Valor reexpresado	Depreciación acumulada	
Terrenos, edificios e instalaciones			1201
Mejoras en locales arrendados			1202
Construcciones en curso	4.057'804.344		1203
Maq. y equipo en montaje o tránsito			1204
Maquinaria y equipo	1.938'686.089	160'003.754	1205
Muebles, enseres y equipo de oficina	87'265.117	8'694.658	1206
Vehículos	158'904.498	37'299.012	1207
Otros activos fijos (Adjuntar detalle)			1208
1.3 ACTIVOS NO CORRIENTES			
Cuentas y documentos por cobrar L.P.			1301
Inversiones a largo plazo			1302
Otros activos no corrientes (Adjuntar detalle)			1303
ACTIVOS DIFERIDOS	Valor reexpresado	Amortización acumulada	
Gastos de organización y constitución			1321
Gastos de invest. exploración y otros			1322
Intangibles			1323
Otros activos diferidos	809'585.144	81'419.000	1324
TOTAL DEL ACTIVO NO CORRIENTE			6.764'828.768
TOTAL DEL ACTIVO			25.387'267.520

2. PASIVO		CODIGO CUENTA	En Sucre
2.1 PASIVO CORRIENTE			
Proveedores	2101	1.129'245.725	
Anticipos de clientes	2102	9'325.000	
Obligaciones por pagar	2103	2.456'550.000	
Dividendos por pagar a accionistas o socios	2104		
Participación de trabajadores en utilidades de la compañía	2105		
Gastos por pagar	2106	54'231.063	
Obligaciones IESS e impuestos	2107	88'465.996	
Parte corriente del pasivo a largo plazo	2108		
Préstamos de corto plazo de accionistas o socios	2109		
Préstamos de la casa matriz	2110	21.518'455.780	
Otros pasivos corrientes (Adjuntar detalle)	2111		
TOTAL DEL PASIVO CORRIENTE		3 733 817, 784	25.256'273.564
2.2. PASIVO NO CORRIENTE			
Cuentas por pagar	2201		
Obligaciones por pagar	2202		
Préstamos de accionistas o socios	2203		
Préstamos de la casa matriz	2204		
Obligaciones emitidas	2205		
Otros (Adjuntar detalle)	2206		
2.3 PASIVO DIFERIDO			
Utilidades por realizar	2301		
Otros (Adjuntar detalle)	2302		
TOTAL DEL PASIVO NO CORRIENTE			
TOTAL DEL PASIVO			25.256'273.564
3. PATRIMONIO NETO			
3.1 CAPITAL			
Acciones o participaciones (compañías nacionales)	3101		
Capital asignado a sucursales de compañías extranjeras	3102	50'000.000	
Aportes de socios o accionistas para capitalizaciones futuras	3103		
Menos: Capital suscrito no pagado	3104		
Menos: Acciones propias adquiridas	3105		
3.2 RESERVAS			
Reserva legal	3201		
Reservas facultativas	3202		
Otras reservas	3203		
3.3 SUPERAVITS			
Reserva por revalorización del patrimonio	3301	327'531.804	
Reexpresión monetaria diferida	3302	3.961'561.390	
Otros (Adjuntar detalle)	3303		
3.4 RESULTADOS			
Utilidades acumuladas de ejercicios anteriores	3401		
Pérdidas acumuladas de ejercicios anteriores	3402	(2.529'683.748)	
Utilidad o (pérdida) neta del ejercicio	3403	(1.678'415.490)	
TOTAL DEL PATRIMONIO NETO			130'993.956
TOTAL DEL PASIVO Y PATRIMONIO NETO			25.387'267.520

4. OBLIGACIONES CONTINGENTES			
Mercaderías en consignación	4001		
Liquidación de depósitos industriales	4002		
Avaes o garantías	4003		
Otras Obligaciones contingentes	4004		

B. ESTADO DE RESULTADOS (GANANCIAS Y PERDIDAS)		CODIGO CUENTA	En Suces
50. VENTAS BRUTAS			
En el país		5001	850'645.400
En el exterior		5002	17.214'994.075
Menos: devoluciones y descuentos en ventas		5003	36'274.060
VENTAS NETAS			18.029'365.415
51. COSTO DE VENTAS (Bienes no producidos por la compañía)			
Inventario Inicial		5101	
Compras de productos terminados en el país		5102	
Compras de productos terminados en el exterior		5103	
Menos: Inventario final		5104	
52. COSTO DE VENTAS (Bienes producidos por la compañía)			
Inventario inicial de materias primas		5201	78'114.645
Compras de materias primas en el país		5202	17.974'815.870
Compras de materias primas en el exterior		5203	334.199.547
Menos: Inventario final de materias primas		5204	1.327'663.498
Mano de obra directa		5205	376'785.934
Depreciación maquinaria, equipos y edificios de fábrica		5206	
Amortización de patentes, marcas, asistencia técnica		5207	151'632.831
Mano de obra indirecta		5208	591'285.417
Suministros y materiales		5209	277'311.065
Seguros de inventarios, maquinarias, equipos y edificios de fábrica		5210	169'184.655
Aportes IESS y beneficios sociales		5211	1.352'265.947
Mantenimiento y reparaciones		5212	2.044'541.871
Impuestos a la producción y otros		5213	
Energía, agua, teléfono		5214	683'685.869
Otros gastos de fabricación (Adjuntar detalle)		5215	564'582.799
Inventario inicial de productos en proceso		5216	
Menos: Inventario final de productos en proceso		5217	
Inventario inicial de productos terminados		5218	189'194.194
Menos: Inventario final de productos terminados		5219	7.458'904.570
UTILIDAD BRUTA			2.028'332.839
53. GASTOS DE VENTAS			
Sueldos y salarios no incluidos en el costo		5301	
Beneficios sociales, indemnizaciones, excepto la participación de los trabajadores		5302	
Comisiones a empleados y particulares		5303	
Publicidad y propaganda		5304	
Depreciación bienes del departamento de ventas		5305	
Otros (Adjuntar detalle)		5306	
54. GASTOS ADMINISTRATIVOS			
Sueldos y salarios		5401	396'157.113
Beneficios sociales, indemnizaciones, excepto la participación de los trabajadores		5402	127'778.492
Agua, luz, teléfono, télex, fax		5403	86'605.761
Impuestos prediales, contribuciones y otros		5404	157'440.449
Cuentas incobrables y baja de inventarios		5405	
Depreciación de bienes, área administrativa		5406	
Amort. de intang. y diferd. (excepto pérd. por diferencia de cambio)		5407	
Amortización de pérdidas por diferencia de cambio		5408	
Otros (Adjuntar detalle)		5409	
UTILIDAD O (PERDIDA) EN OPERACION			1.260'351.024
55. GASTOS FINANCIEROS			
Intereses y comisiones		5501	162'295.563
Otros gastos financieros		5502	
56. INGRESOS NO OPERACIONALES			
Intereses por inversiones temporales y de largo plazo		5601	202'027.573
Ganancia en inversiones temporales y de largo plazo		5602	
Ganancia en venta de activos fijos		5603	
Dividendos en efectivo		5604	
Ganancias por diferencia de cambio		5605	
Otros (Adjuntar detalle)		5606	
57. GASTOS NO OPERACIONALES			
Pérdidas en venta de activos		5701	
Pérdidas en diferencia de cambio		5702	2.978'498.524
Otros gastos (Adjuntar detalle)		5703	
58. UTILIDAD (PERDIDA) DEL EJERCICIO antes del 15 o/o trabajadores e impuesto a la renta			(1.678'415.490)
Participación de los trabajadores (15 o/o)		5801	
Impuesto a la renta		5802	
UTILIDAD NETA			(1.678'415.490)

MOVIMIENTO FINANCIERO DE BIENES Y SERVICIOS
(EN SUCRES)

Del ...1... de .ENERO .DE .1992 al ..31... de . DICIEMBRE de 19 .92 ..


CONCEPTO	PROCEDENCIA		TOTAL
	NACIONAL	EXTRANJERA	
10. COMPRAS			
10.0 Materia prima	17.974'815.870	334'199.547	18.309'015.417
10.1 Mercaderías	866.119.885	1.646'083.737	2.512'203.622
10.2 Maquinaria y equipo		1.861'524.302	1.861'524.302
10.3 Donaciones realizadas			
20.0 PAGOS POR TECNOLOGIA			
20.0 Patentes y marcas			
20.1 Asistencia técnica			
20.2 Otros			
30 VENTAS			
30.0 Materias primas			
30.1 Productos terminados	850'645.400	17.214'994.075	18.065'639.475
30.2 Donaciones recibidas			
40 COBROS POR TECNOLOGIA			
40.1 Patentes y marcas			
40.2 Asistencia técnica			
40.3 Otros			

PERSONAL OCUPADO					
NACIONALIDAD	DIRECTIVOS	ADMINISTRATIVOS	TECNICOS	OBREROS	
				Permanentes	Ocasionales
Ecuatoriana	3	39	3	557	3
Extranjera	2				

Certificamos que el contenido de este formulario es verídico, correcto y aprobado por la Junta General, en sesión de de
de 19

REPRESENTANTE LEGAL O APODERADO


Nombre: JOSE MARIA BUSTAMANTE

Firma: 

C.I. 170382471-2

CONTADOR

Nombre: MOISES MANZANO ARANCIBIA

Firma: 

C.I. 09-00781170 Matrícula: 18029

SUPERINTENDENCIA DE COMPAÑIAS

REGISTRO DE SOCIEDADES


☐ INFORME DEL GERENTE

☐ INFORME DEL COMISARIO

☐ INFORME AUDITORIA EXTERNA

☐ IMPUESTO ESPECIAL A LOS ACTIVOS DE LA EMPRESA

FUNCIONARIO RESPONSABLE (SELLO)



Recibido hoy día de de 19

No. de anexos

Código 4006783

R.U.C. 179142136002

EMPRESA PESQUERA

ECUATORIANA S. A.

Guayaquil - Ecuador

REPUBLICA DEL ECUADOR

SUPERINTENDENCIA DE COMPAÑIAS

FORMULARIO DE ESTADOS FINANCIEROS



AÑO: 1992.....

RAZON O DENOMINACION SOCIAL			No. DE EXPEDIENTE	
EMPRESA PESQUERA ECUATORIANA S.A. - EMPESEC			47014-91	
CIUDAD	CALLE	NUMERO	TELEFONO	
QUITO	AV. PATRIA		562680	
NOMINA DE ADMINISTRADORES Y COMISARIOS DE LA COMPAÑIA				
ADMINISTRADORES	NOMBRES	C.I. o PASAPORTE	DIRECCION Y TELEFONO	
Presidente	RALPH A WARD	031944514	U.S.A.	
Vicepresidente				
Gerente(s)				
Apoderado(s)	CARLOS SANCHEZ		KM 12 VIA DAULE GUAYAQUIL	
COMISARIOS				
Principal	TANTA CORREA	170767204-2	AMAZONAS Y PATRIA QUITO	
Suplente	ESTELA MORENO	170753253-5	AMAZONAS Y PATRIA QUITO	
AUDITOR EXTERNO	PRICE WATERHOUSE	R.N.A.E.		

A. ESTADO DE SITUACION

ACTIVO			CODIGO CUENTA	En Sucres
1.1. ACTIVO CORRIENTE				
Caja - bancos			1101	268'139.978
Inversiones financieras temporales			1102	927'038.165
Cuentas y documentos por cobrar clientes			1103	4.723'970.736
Menos: Provisión para Incobrables			1104	
Inventario materia prima			1105	1.327'663.498
Inventario productos en proceso			1106	
Inventario suministros y materiales			1107	
Inventario productos terminados y mercaderías en almacén			1108	7.458'904.570
Mercaderías en tránsito			1109	1.473'949.540
Menos: Provisión para baja de inventarios			1110	
Préstamos y anticipos a empleados y trabajadores			1111	62'399.848
Anticipos a proveedores			1112	2.247'112.172
Pagos anticipados de intereses, impuestos y seguros			1113	126'768.354
Repuestos, herramientas y accesorios			1114	6'491.891
Otros activos corrientes (Adjuntar detalle)			1115	
TOTAL DEL ACTIVO CORRIENTE				18.622'438.752
1.2 ACTIVO FIJO				
	Valor reexpresado	Depreciación acumulada		
Terrenos, edificios e instalaciones			1201	
Mejoras en locales arrendados			1202	
Construcciones en curso	4.057'804.344		1203	4.057'804.344
Maq. y equipo en montaje o tránsito			1204	
Maquinaria y equipo	1.938'686.089	160'003.754	1205	1.778'682.335
Muebles, enseres y equipo de oficina	87'265.117	8'694.658	1206	78'570.459
Vehículos	158'904.498	37'299.012	1207	121'605.486
Otros activos fijos (Adjuntar detalle)			1208	
1.3 ACTIVOS NO CORRIENTES				
Cuentas y documentos por cobrar L.P.			1301	
Inversiones a largo plazo			1302	
Otros activos no corrientes (Adjuntar detalle)			1303	
ACTIVOS DIFERIDOS				
	Valor reexpresado	Amortización acumulada		
Gastos de organización y constitución			1321	
Gastos de invest. exploración y otros			1322	
Intangibles			1323	
Otros activos diferidos	809'585.144	81'419.000	1324	728'166.144
TOTAL DEL ACTIVO NO CORRIENTE				6.764'828.768
TOTAL DEL ACTIVO				25.387'267.520

2. PASIVO		CODIGO CUENTA	En Sucres
2.1 PASIVO CORRIENTE			
Proveedores	2101	1.129'245.725	
Anticipos de clientes	2102	9'325.000	
Obligaciones por pagar	2103	2.456'550.000	
Dividendos por pagar a accionistas o socios	2104		
Participación de trabajadores en utilidades de la compañía	2105		
Gastos por pagar	2106	54'231.063	
Obligaciones IESS e impuestos	2107	88'465.996	
Parte corriente del pasivo a largo plazo	2108		
Préstamos de corto plazo de accionistas o socios	2109		
Préstamos de la casa matriz	2110		
Otros pasivos corrientes (Adjuntar detalle)	2111		
TOTAL DEL PASIVO CORRIENTE			3.737'817.784
2.2. PASIVO NO CORRIENTE			
Cuentas por pagar	2201		
Obligaciones por pagar	2202		
Préstamos de accionistas o socios	2203		
Préstamos de la casa matriz	2204	21.518'455.780	
Obligaciones emitidas	2205		
Otros (Adjuntar detalle)	2206		
2.3 PASIVO DIFERIDO			
Utilidades por realizar	2301		
Otros (Adjuntar detalle)	2302		
TOTAL DEL PASIVO NO CORRIENTE			21.518'455.780
TOTAL DEL PASIVO			25.256'273.564
3. PATRIMONIO NETO			
3.1 CAPITAL			
Acciones o participaciones (compañías nacionales)	3101		
Capital asignado a sucursales de compañías extranjeras	3102	50'000.000	
Aportes de socios o accionistas para capitalizaciones futuras	3103		
Menos: Capital suscrito no pagado	3104		
Menos: Acciones propias adquiridas	3105		
3.2 RESERVAS			
Reserva legal	3201		
Reservas facultativas	3202		
Otras reservas	3203		
3.3 SUPERAVITS			
Reserva por revalorización del patrimonio	3301	327'531.804	
Reexpresión monetaria diferida	3302	3.961'561.390	
Otros (Adjuntar detalle)	3303		
3.4 RESULTADOS			
Utilidades acumuladas de ejercicios anteriores	3401		
Pérdidas acumuladas de ejercicios anteriores	3402	(2.529'683.748)	
Utilidad o (pérdida) neta del ejercicio	3403	(1.678'415.490)	
TOTAL DEL PATRIMONIO NETO			130'993.956
TOTAL DEL PASIVO Y PATRIMONIO NETO			25.387'267.520

4. OBLIGACIONES CONTINGENTES		
Mercaderías en consignación	4001	
Liquidación de depósitos industriales	4002	
Avales o garantías	4003	
Otras Obligaciones contingentes	4004	

B. ESTADO DE RESULTADOS (GANANCIAS Y PERDIDAS)		CODIGO CUENTA	En Suces
50. VENTAS BRUTAS			
En el país		5001	850'645.400
En el exterior		5002	17.214'994.075
Menos: devoluciones y descuentos en ventas		5003	36'274.060
VENTAS NETAS			18.029'365.415
51. COSTO DE VENTAS (Bienes no producidos por la compañía)			
Inventario Inicial		5101	
Compras de productos terminados en el país		5102	
Compras de productos terminados en el exterior		5103	
Menos: Inventario final		5104	
52. COSTO DE VENTAS (Bienes producidos por la compañía)			
Inventario inicial de materias primas		5201	78'114.645
Compras de materias primas en el país		5202	17.974.815.870
Compras de materias primas en el exterior		5203	334.199.547
Menos: Inventario final de materias primas		5204	1.327'663.498
Mano de obra directa		5205	376'785.934
Depreciación maquinaria, equipos y edificios de fábrica		5206	151'632.831
Amortización de patentes, marcas, asistencia técnica		5207	
Mano de obra indirecta		5208	591'285.417
Suministros y materiales		5209	277'311.065
Seguros de inventarios, maquinarias, equipos y edificios de fábrica		5210	169'184.655
Aportes IESS y beneficios sociales		5211	1.352'265.947
Mantenimiento y reparaciones		5212	2.044'541.871
Impuestos a la producción y otros		5213	
Energía, agua, teléfono		5214	683'685.869
Otros gastos de fabricación (Adjuntar detalle)		5215	564'582.799
Inventario inicial de productos en proceso		5216	
Menos: Inventario final de productos en proceso		5217	
Inventario inicial de productos terminados		5218	189'194.194
Menos: Inventario final de productos terminados		5219	7.458'904.570
UTILIDAD BRUTA			2.028'332.839
53. GASTOS DE VENTAS			
Sueldos y salarios no incluidos en el costo		5301	
Beneficios sociales, indemnizaciones, excepto la participación de los trabajadores		5302	
Comisiones a empleados y particulares		5303	
Publicidad y propaganda		5304	
Depreciación bienes del departamento de ventas		5305	
Otros (Adjuntar detalle)		5306	
54. GASTOS ADMINISTRATIVOS			
Sueldos y salarios		5401	396'157.113
Beneficios sociales, indemnizaciones, excepto la participación de los trabajadores		5402	127'778.492
Agua, luz, teléfono, télex, fax		5403	86'605.761
Impuestos prediales, contribuciones y otros		5404	157'440.449
Cuentas incobrables y baja de inventarios		5405	
Depreciación de bienes, área administrativa		5406	
Amort. de intang. y diferd. (excepto pérd. por diferencia de cambio)		5407	
Amortización de pérdidas por diferencia de cambio		5408	
Otros (Adjuntar detalle)		5409	
UTILIDAD O (PERDIDA) EN OPERACION			1.260'351.024
55. GASTOS FINANCIEROS			
Intereses y comisiones		5501	162'295.563
Otros gastos financieros		5502	
56. INGRESOS NO OPERACIONALES			
Intereses por inversiones temporales y de largo plazo		5601	202'027.573
Ganancia en inversiones temporales y de largo plazo		5602	
Ganancia en venta de activos fijos		5603	
Dividendos en efectivo		5604	
Ganancias por diferencia de cambio		5605	
Otros (Adjuntar detalle)		5606	
57. GASTOS NO OPERACIONALES			
Pérdidas en venta de activos		5701	
Pérdidas en diferencia de cambio		5702	2.978'498.524
Otros gastos (Adjuntar detalle)		5703	
58. UTILIDAD (PERDIDA) DEL EJERCICIO antes del 15 o/o trabajadores e impuesto a la renta			(1.678'415.490)
Participación de los trabajadores (15 o/o)		5801	
Impuesto a la renta		5802	
UTILIDAD NETA			(1.678'415.490)

MOVIMIENTO FINANCIERO DE BIENES Y SERVICIOS
(EN SUCRES)

Del¹ de ENERO DE 1992 al³¹ de DICIEMBRE de 19 92...

CONCEPTO	PROCEDENCIA		TOTAL
	NACIONAL	EXTRANJERA	
10. COMPRAS			
10.0 Materia prima	17.974'815.870	334'199.547	18.309'015.417
10.1 Mercaderías	866.119.885	1.646'083.737	2.512'203.622
10.2 Maquinaria y equipo		1.861'524.302	1.861'524.302
10.3 Donaciones realizadas			
20.0 PAGOS POR TECNOLOGIA			
20.0 Patentes y marcas			
20.1 Asistencia técnica			
20.2 Otros			
30 VENTAS			
30.0 Materias primas			
30.1 Productos terminados	850'645.400	17.214'994.075	18.065'639.475
30.2 Donaciones recibidas			
40 COBROS POR TECNOLOGIA			
40.1 Patentes y marcas			
40.2 Asistencia técnica			
40.3 Otros			

PERSONAL OCUPADO					
NACIONALIDAD	DIRECTIVOS	ADMINISTRATIVOS	TECNICOS	OBREROS	
				Permanentes	Ocasionales
Ecuatoriana	3	39	3	557	3
Extranjera	2				

Certificamos que el contenido de este formulario es verídico, correcto y aprobado por la Junta General, en sesión de de
de 19

REPRESENTANTE LEGAL O APODERADO

Nombre: EMPRESA RESQUERA ECUATORIANA

Firma: [Firma]

C.I. [Firma Autorizada]

CONTADOR

Nombre: MOISES MANZANO ARANCIBI

Firma: [Firma]

C.I. 09-00781170 Matrícula: 18029

SUPERINTENDENCIA DE COMPAÑIAS
REGISTRO DE SOCIEDADES

☐ INFORME DEL GERENTE

☐ INFORME DEL COMISARIO

☐ INFORME AUDITORIA EXTERNA

☐ IMPUESTO ESPECIAL A LOS ACTIVOS DE LA EMPRESA

30 JUN. 1993

FUNCIONARIO RESPONSABLE (SELLO)

Recibido hoy día de de 19

No. de anexos