


ECUACARGAS S.A.



ESTADOS FINANCIEROS

AL 31 DE DICIEMBRE DEL 2011

INFORME DE AUDITORIA INDEPENDIENTE



ECUACARGAS S.A

INDICE:


DICTAMEN..... 1-2

ESTADOS FINANCIEROS:

Balance General.....	3
Estado de Pérdidas y Ganancias.....	4
Estado de Cambios en el Patrimonio.....	5
Estado de Flujo de Efectivo.....	6

NOTAS A LOS ESTADOS FINANCIEROS..... 7 - 19

NOTAS DE INTERÉS..... 20






INFORME DE LOS AUDITORES INDEPENDIENTES

A los miembros del Directorio y accionistas de

ECUACARGAS S.A

Informe sobre los estados financieros



Hemos auditado los estados financieros que se acompañan de **ECUACARGAS S.A.**, que comprenden el balance general al 31 de diciembre del 2011 y los correspondientes estados de resultados, de patrimonio de los accionistas y de flujos de caja por el año terminado en esa fecha y un resumen de las políticas contables significativas y otras notas explicativas.

Responsabilidad de la Administración de la Compañía por los estados financieros

La Administración de la Compañía es responsable de la preparación y presentación razonable de los estados financieros de acuerdo con Normas Ecuatorianas de Contabilidad. Esta responsabilidad incluye el diseño, la implementación y el mantenimiento de controles internos que son relevantes para la preparación y presentación razonable de los estados financieros de forma que éstos no estén afectados por distorsiones significativas, causados por fraude o error, mediante la selección y aplicación de políticas contables apropiadas y la elaboración de estimaciones contables razonables de acuerdo con las circunstancias.

Responsabilidad del Auditor

Nuestra responsabilidad es expresar una opinión sobre estos estados financieros basados en nuestra auditoría. Nuestra auditoría fue efectuada de acuerdo con Normas Internacionales de Auditoría. Dichas Normas requieren que cumplamos con requisitos éticos y planifiquemos y realicemos la auditoría para obtener certeza razonable sobre si los estados financieros están libres de representación errónea de importancia relativa.

Una auditoría comprende la realización de procedimientos para obtener evidencias de auditoría sobre las cantidades y revelaciones presentadas en los estados financieros. Los procedimientos a ser aplicados dependen del juicio del auditor, incluyendo la evaluación del riesgo de errores importantes en los estados financieros por fraude o error. Al efectuar la evaluación de riesgo, el auditor toma en consideración los controles internos relevantes para la preparación y presentación razonable de los estados financieros de la compañía a fin de diseñar procedimientos de auditoría adecuados a las circunstancias, pero no con el propósito de expresar una opinión sobre la efectividad del control interno aplicado en la empresa.



Una auditoría también comprende la evaluación de los principios de contabilidad utilizados son apropiados y de que las estimaciones contables hechas por la Administración son razonables, así como una evaluación de la presentación general de los estados financieros. Consideramos que la evidencia de auditoría que hemos obtenido es suficiente y apropiada para proporcionar una base para expresar nuestra opinión de auditoría.


Opinión

En nuestra opinión, los estados financieros presentan razonablemente, en todos sus aspectos importantes, la situación financiera de **ECUACARGAS S.A.**, al 31 de Diciembre del 2011, el resultado de sus operaciones, la evolución del patrimonio y el flujo de efectivo por el año terminado a esa fecha, de conformidad con las Normas Ecuatorianas de Contabilidad aplicadas uniformemente en este período y más disposiciones legales vigentes.

Quito, 05 de Marzo del 2.012


Joel Muriel Rodríguez
GERENTE GENERAL

Superintendencia de Compañías
Registro N° SC-RNAE-370



BALANCE GENERAL
AL 31 DE DICIEMBRE DEL 2011
(Expresado en dólares)

	Notas	2010	2011
ACTIVO			
ACTIVO CORRIENTE		64.544,54	94.233,13
CAJA	3	6.060,79	6.288,50
BANCOS	4	49.688,77	32.757,19
INVERSIONES FINANCIERAS	5	8.794,98	55.187,44
ACTIVO EXIGIBLE		185.179,52	259.386,67
CUENTAS POR COBRAR	6	144.704,41	115.589,31
ANTICIPOS	7	90,00	16.429,45
PRESTAMOS	8	3.315,12	7.933,06
IMPUESTOS ANTICIPADOS	9	37.069,99	119.434,85
ACTIVO FIJO	10	962.563,30	1.266.432,07
ACTIVO FIJO NO DEPRECIABLE			
Terrenos		338.550,00	338.550,00
ACTIVO FIJO DEPRECIABLE		1.136.279,18	1.187.728,90
(-)DEPRECIACION ACUMULADA		-512.265,88	-259.846,83
ACTIVO DIFERIDO	11	7.584,35	10.964,60
Total del Activo		1.219.871,71	1.631.016,47
PASIVO			
PASIVO CORRIENTE		157.346,49	171.738,81
Cuentas por Pagar	12	34.045,02	40.784,26
Provisiones Sociales por Pagar	13	77.266,45	103.090,98
Impuestos Fiscales por Pagar	14-15	18.692,23	4.683,58
Otras Cuentas por Pagar	16	27.342,79	4.982,08
Fletes por Pagar	17		18.197,91
PASIVO NO CORRIENTE		181.009,46	458.543,74
Pasivo Largo Plazo	18	181.009,46	458.543,74
Total del Pasivo		338.355,95	630.282,55
PATRIMONIO	19	881.515,76	1.000.733,92
Capital Suscrito y Pagado		100.000,00	400.000,00
Aportes Futuras Capitalizaciones	20	0,00	122.859,95
Reservas	21	780.542,27	480.542,27
Utilidades No Distribuidas		925,35	
Resultados	22	-30.004,89	-30.004,89
Utilidad Neta del Ejercicio		30.053,03	27.336,59
Total Pasivo y Patrimonio		1.219.871,71	1.631.016,47

ESTADO DE PERDIDAS Y GANANCIAS
AL 31 DE DICIEMBRE DEL 2011

(Expresado en dólares americanos)

Descripción	Notas	2010	2011
INGRESOS	23	1.984.270,44	1.790.026,21
Ingreso fletes nacionales e internacionales		1.598.589,24	1.488.071,92
Ingreso por almacenaje		260.765,23	249.632,43
Ingreso montacargas		23.868,95	19.595,35
Ingresos báscula		36.189,79	31.350,63
Ingreso lucro cesante		1.960,00	0,00
Ingresos cargues y descargues		1.904,45	71,43
Ingresos financieros		451,69	592,46
Otros ingresos		60.541,09	711,99
COSTOS	24	1.585.869,79	1.496.636,22
Fletes nacionales e internacionales		1.032.452,22	802.041,80
Almacenaje		143.464,29	102.191,39
Montacargas		10.033,41	8.154,31
Báscula		8.094,74	8.096,95
Costos lab. Vehículos		38.488,46	576.151,77
Costos carretera		227.217,88	0,00
Mantenimiento vehículos		69.861,06	0,00
Otros costos prod. Vehículos		56.257,73	0,00
GASTOS OPERATIVOS	25	346.020,64	360.618,12
Gastos administración		116.560,59	146.421,73
Gastos generales		118.857,10	81.374,38
Otros gastos administrativos		89.032,51	96.272,84
Gastos venta y embarque		9.170,41	9.788,46
Gastos financieros		12.400,03	26.760,71
INGRESOS NO OPERACIONALES			127.087,97
EGRESOS NO OPERACIONALES			-32.523,25
Utilidad del ejercicio		52.380,01	27.336,59

ESTADO DE CAMBIOS EN EL PATRIMONIO
AL 31 DE DICIEMBRE DEL 2011
(Expresado en dólares americanos)

Saldo al 31 de diciembre del 2.010	881.515,76
Conciliación del Ejercicio 2.011	
Capital Social	400.000,00
Aportes Futuras Capitalizaciones	122.859,95
Reserva Legal	14.145,08
Reserva de Capital	44.580,92
Reserva Valuación Activos	421.816,27
Pérdidas ejercicios anteriores	-30.004,89
Utilidad del ejercicio	27.336,59
Saldo al 31 de diciembre del 2.011	1.000.733,92

ESTADO DE FLUJO DE EFECTIVO
AL 31 DE DICIEMBRE DEL 2011
(Expresado en dólares americanos)

ESTADO DE FLUJO DE CAJA

Resultados del Ejercicio	26.863,17
Depreciaciones y Amortizaciones	-239.959,86
Flujo generado del ejercicio	-213.096,69

Cambios en Activos y Pasivos

Activo Exigible	74.207,15
Pasivo Corriente	14.392,32
Pasivo No Corriente	277.534,28
Efectivo neto proveniente de actividades de operación	366.133,75

Activo Diferido	3.380,25
Activo Fijo	-303.868,77
Aportes Futuras Capitalizaciones	-122.859,95
Reservas de Capital	300.000,00
Efectivo Neto proveniente de operación	-123.348,47
CAJA Y EQUIVALENTES AL COMIENZO DEL AÑO	64.544,54
SALDO Y CAJA EQUIVALENTES AL 31 DICIEMBRE 2011	94.233,13

NOTAS A LOS ESTADOS FINANCIEROS

POR EL PERIODO AL 31 de Diciembre del 2011.

NOTA 1 IDENTIFICACIÓN Y OBJETO DE LA COMPAÑÍA

Por escritura pública celebrada el diecinueve de diciembre de mil novecientos noventa, ante la Notaria Décimo Segunda del Cantón Quito, del Doctor Jaime Patricio Nolivos M., se constituyó la Compañía Anónima "OPERADORA Y CONSOLIDADORA INTERNACIONAL DE CARGAS ECUACARGAS S.A."

El objeto de la Compañía es transporte de cargas que deban trasladarse dentro del territorio nacional o internacional, almacenamiento temporal de mercancías, tránsitos, consolidaje, utilizando el sistema multimodal o de transporte combinado, para lo cual podrá celebrar contratos de transporte con personas naturales, cooperativas, compañías, etc. de conformidad con las Leyes establecidas en el Ecuador o las internacionales prescritas en la Decisión trescientos noventa y nueve del Acuerdo de Cartagena o normas que la modifiquen o sustituyan.- Para el cumplimiento de este objeto podrá celebrar todo tipo de actos y contratos permitidos por las Leyes Ecuatorianas.

a) Principios de contabilidad más significativos

En virtud del cambio estructural monetario, dispuesto mediante la Ley 2000-4 publicada en el Registro Oficial No.34 del 13 de marzo del 2000, la Federación Nacional de Contadores del Ecuador, con aprobación del Servicio de Rentas Internas, Superintendencia de Bancos y Superintendencia de Compañías, emitió la Norma Ecuatoriana de Contabilidad NEC No.17. A partir del 1 de Abril del 2000, la contabilidad registra las transacciones en U.S. dólares. Las políticas contables de ECUACARGAS S.A., son establecidas en consecuencia por las disposiciones dadas por la Superintendencia de Compañías del Ecuador, las mismas que están basadas en Normas Ecuatorianas de Contabilidad.

NOTA 2. RESUMEN DE POLITICAS CONTABLES MÁS IMPORTANTES

Las políticas contables están basadas en las Normas Ecuatorianas de Contabilidad, las cuales requieren que la Administración realice ciertas estimaciones y establezca algunos supuestos inherentes a la actividad económica de la Compañía, con el propósito de determinar la valuación y presentación de algunas partidas que forman parte de los estados financieros. En opinión de la Administración, tales estimaciones y supuestos estuvieron basados en la mejor utilización de la información disponible al momento. Las políticas más importantes son las siguientes:

a) **Declaración de cumplimiento**

Los estados financieros fueron preparados de conformidad con las Normas Ecuatorianas de Contabilidad emitidas por el Comité de Pronunciamientos del Instituto de Investigaciones Contables del Ecuador.

b) **Base de Preparación**

Los estados financieros son preparados en base a valor razonable para los activos y pasivos financieros. Otros activos y pasivos financieros y activos y pasivos no financieros se presentan al costo amortizado o al costo histórico.

Los estados financieros presentan cifras en dólares (USD \$), la unidad monetaria de los Estados Unidos de América. La República del Ecuador no emite papel moneda propio y en su lugar, el dólar (USD \$) de los Estados Unidos de América es utilizado como moneda de curso legal, desde el año 2000.

c) **Efectivo y Equivalentes de Efectivo**

Para propósitos del estado de flujos de efectivo, los equivalentes de efectivo incluyen depósitos a la vista, ahorro y depósitos a plazo en bancos y administradoras de fondos, con vencimientos originales de tres meses o menos.

d) **Propiedades, mobiliario, equipo y mejoras**

Los activos que satisfacen los siguientes requerimientos son incluidos como propiedades, mobiliario, equipo y mejoras:

1. Uso en procesos de producción, trabajos, servicios de renta o para necesidades de administración de la compañía;
2. Uso durante un período de tiempo (vida económica) que exceda de 12 meses;
3. Los activos mencionados no deben estar sujetos a futuras ventas;
4. Capacidad de obtención de ingresos en el futuro

Las propiedades, mobiliario, equipo y mejoras se registran a su costo histórico, menos la depreciación y amortización acumuladas. Las mejoras significativas son capitalizadas, mientras que las reparaciones y mantenimientos menores que no extienden la vida útil o mejoran el activo, son cargados directamente a gastos cuando se incurren.

La depreciación y amortización se cargan a las operaciones corrientes, utilizando el método de línea recta en base a la vida útil estimada de los activos.

e) **Deterioro de Activos**

Los valores en libros de los activos de la Compañía son revisados a la fecha del balance de situación para determinar si existe un deterioro en su valor. Si dicho deterioro existe, el valor recuperable del activo es estimado y se reconoce una pérdida por deterioro igual a la diferencia entre el valor en libros del activo y su valor estimado de recuperación. La pérdida por deterioro en el valor de un activo se reconoce como gasto en el estado de resultados.

f) **Ingresos diferidos**

Los anticipos de clientes se reconocen como ingresos, una vez que las horas asignadas se van consumiendo. La liquidación definitiva de valores se produce a la entrega de los informes, producto de los contratos suscritos en el período económico, recuperación de gastos incurridos, por el uso de activos fijos, personal y otros costos indirectos utilizados en la prestación de servicios.

g) **Gastos**

Los Gastos se reconocen en función de las erogaciones relacionadas con los gastos generales y de administración, así como en la adquisición y utilización de suministros y materiales.

h) **Impuesto sobre la Renta**

El impuesto sobre la renta estimada se calcula sobre la renta neta gravable, utilizando las tasas vigentes a la fecha y cualquier otro ajuste del impuesto sobre la renta de años anteriores.

i) **Cuentas por cobrar y Reserva para Cuentas incobrables**

Las cuentas por cobrar están registradas a su valor principal pendiente de cobro, menos la reserva para cuentas incobrables.

La administración de la Compañía evalúa a cada fecha del balance de situación, si hay alguna evidencia objetiva de que se ha incurrido en una pérdida por deterioro en una cuenta por cobrar. Si existe evidencia objetiva de que se ha incurrido en una pérdida por deterioro, el valor del activo es rebajado mediante el uso de una cuenta de reserva y la cantidad de la pérdida es reconocida en el estado de resultados como una provisión para pérdida por deterioro.

j) **Uniformidad en la Presentación de Estados Financieros**

Las políticas de contabilidad detalladas anteriormente, han sido aplicadas consistentemente en los períodos presentados en los estados financieros.

Transición a Normas Internacionales de Información Financiera "NIIF".- En Noviembre del 2.008 la Superintendencia de Compañías, mediante Resolución No.08.G.DSC.010 estableció un cronograma de aplicación obligatoria de las NIIF por medio del cual estas normas entrarán en vigencia a partir del 1 de enero del 2.011 hasta el 1 de enero del 2.012, dependiendo del grupo de empresas en que se ubique. Para el caso de ECUACARGAS S.A. se halla clasificada en el tercer grupo de empresas que tienen activos menores a US \$4.000.000, debiendo aplicar las NIIF a partir del 1 de enero del 2.012; así mismo se establece como período de transición el año 2.011.

ACTIVO

NOTA 3. Caja

Concepto		
Caja Chica Oficinas		400,00
Caja Chica QUO	200,00	
Caja Chica GYA	100,00	
Caja Chica HQLLS	100,00	
Caja Chica Vehículos		588,50
Fondo Rotativo Vehículos		5.300,00
Fondo Rotativo QUO	800,00	
Fondo Rotativo GYA	500,00	
Fondo Rotativo HQLLS	4.000,00	
Total Caja		6.288,50

NOTA 4. Bancos

El detalle de los estados de cuenta han sido conciliados con el auxiliar bancos de la empresa, los mismos que se encuentran correctamente registradas tanto las transacciones normales como las partidas conciliatorias

Saldos de los bancos al 31 de diciembre del 2011:

Concepto	Valor
Bancos Nacionales	31.954,74
Bancos Extranjeros	802,45
Total	32.757,19

NOTA 5. Inversiones Financieras

Concepto	Valor
Inversiones Fondos Pichincha	55.187,44
Total	55.187,44

NOTA 6. Cuentas por Cobrar

Concepto	Valor
Cuentas Nacionales	85.833,81
Cuentas Internacionales	32.730,00
Provisión Cuentas Incobrables	-2.974,50
Total	115.589,31

Existen valores que no se han recuperado de períodos anteriores, por lo que se debe proceder a la conciliación correspondiente y a definir su procedencia.

NOTA 7. Anticipos

Concepto	Valor
Anticipos Proveedores	16.429,45
Total	16.429,45

NOTA 8. Préstamos

Concepto	Valor
Préstamos a Choferes	1.954,31
Préstamos a Empleados	5.978,75
Total	7.933,06

NOTA 9. IMPUESTOS

Concepto	Valor
IVA. Retenido por Ventas	1.111,47
Retención en la Fuente	19.386,54
Anticipo Impuesto Renta	11.319,24
Crédito Tributario	87.617,60
Total Impuestos	119.434,85

NOTA 10. Activo Fijo

Concepto			Valor
Activo Fijo No Depreciable			338.550,00
Terreno Bodega Huaquillas	326.550,00		
Terreno Cochera Huaquillas	12.000,00		
Activo Fijo Depreciable			
Edificios		486.997,42	
Oficina Ecuacargas Guayaquil	86.427,42		
Bodega Huaquillas	400.570,00		
Vehículos		613.131,96	
Muebles y Enseres		2.543,11	
Quito	1.304,71		
Huaquillas	582,40		
Bodega	656,00		
Equipo de Computación		14.735,31	
Quito	13.049,71		
Guayaquil	957,60		
Huaquillas	728,00		
Bascula Camionera		25.760,00	
Software y Licencias		36.049,49	
Equipos de Oficina		8.511,61	
Depreciación Acumulada Activos Fijos		-259.846,83	
Total Activo Fijo Depreciable			927.882,07
Total Activo Fijo			1.266.432,07

Estos activos se encuentran al costo de adquisición menos la correspondiente depreciación acumulada, los mismos que están bajo una política de depreciación en línea recta, concordante con disposiciones y normas vigentes.

NOTA 11. Activo Diferido

Concepto	Valor
Accesorios y Repuestos Vehículos	320,21
Seguros Diferidos	106.44,39
Total Activo Diferido	10.964,60

PASIVO

NOTA 12. Cuentas por Pagar

Concepto	Valor
Fletes por Pagar	23.285,41
Proveedores por Pagar	17.498,85
Total Cuentas por Pagar	40.784,26

NOTA 13. Provisiones Sociales por Pagar

Concepto	Valor
Décimo Tercer Sueldo	1.676,01
Décimo Cuarto Sueldo	2.300,24
Reserva por Desahucio	15.671,56
Provisión Jubilación Patronal	77.296,01
IESS por Pagar	6.147,16
Total Provisiones Sociales	103.090,98

NOTA 14. Obligaciones Fiscales

Concepto	Valor
1% Retención en la Fuente Activos Corrientes	57,15
1% Retención en la Fuente Transporte	227,56
8% Retención en la Fuente Hon. Persona Natural	42,86
8% Retención en la Fuente Arrend. BS. Inmuebles	14,78
0,1% Retención en la Fuente Seguros y Reaseguros	-0,21
Retención en la Fuente Relación de Dependencia	75,06
2% Retención en la Fuente Activos Corrientes	32,22
2% Retención en la Fuente Servicios	67,53
0,2% Retención en la Fuente Seg y Reaseguros	-0,59
8% Retención en la Fuente Notarios y Registradores	10,40
10% Retención en la Fuente Honor. Profesional	86,64
IVA	4.070,18
Total Obligaciones Fiscales	4.683,58

NOTA 15. IVA

Concepto	Valor
12% IVA en ventas	3.151,80
Compra de Bienes 30%	-2,91
Compra de Servicios 70%	143,77
Retención IVA 100%	777,52
Total	4.070,18

NOTA 16. Otras Cuentas por Pagar

Concepto	Valor
Varios por Pagar	4.982,08
Total Otras Cuentas por Pagar	4.982,08

Se refleja en esta cuenta cancelaciones de fletes, en el ejercicio económico del 2.011, pese a ser vehículos de propiedad de la empresa y que son objeto de la depreciación anual correspondiente. Como se mantiene el control en cuenta única, se presentan continuamente saldos negativos.

NOTA 17. Fletes por Pagar

Concepto	Valor
Cuentas Nacionales por Pagar	16.423,38
Cuentas Internacionales por Pagar	1.774,53
Total Fletes por Pagar	18.197,91

NOTA 18. Pasivo Largo Plazo

Concepto	Valor
Préstamos CFN por Pagar	458.543,74
Total	458.543,74

No se registran deducciones periódicas sobre estos valores que fueron por adquisición de vehículos, de acuerdo a los rendimientos generados de los vehículos, con plazos de tiempo específicos.

NOTA 19. Patrimonio

Concepto	Valor
Capital Suscrito y Pagado	400.000,00
Aportes Futuras Capitalizaciones	122.859,95
Reservas	480.542,27
Resultados	-30.004,89
Utilidad del ejercicio	27.336,59
Total	1.000.733,92

NOTA 20. Aportes Futuras Capitalizaciones

Concepto	Valor
Accionistas Aportantes	
Luzuriaga Georgi	112.918,69
Luzuriaga Wilson	9.941,26
Total	122.859,95

NOTA 21. Reservas

Concepto	Valor
Reserva Legal 10%	14.145,08
Reserva de Capital	44.580,92
Reserva por Valuación	421.816,27
Total	480.542,27

NOTA 22. Resultados

Concepto	Valor
Utilidad-Perdida Años Anteriores	1.978,96
Utilidad-Perdida del Ejercicio	28.025,93
Total	30.004,89

NOTA 23. Ventas

Concepto	Valor
Ventas Netas Locales tarifa 12%	300.578,41
Ventas Netas Locales tarifa 0%	121.664,00
Rendimientos Financieros	592,46
Otras Rentas Gravadas	783,42
Total Ventas	423.618,29

El detalle de los ingresos realizados durante el ejercicio 2.011 es el siguiente

Ingreso fletes nacionales e internacionales	1.488.071,92
Ingreso por almacenaje	249.632,43
Ingreso montacargas	19.595,35
Ingresos báscula	31.350,63
Ingresos cargues y descargues	71,43
Ingresos financieros	592,46
Otros ingresos	711,99
Total Ventas	1.790.026,21

GASTOS VARIOS

COSTOS Y GASTOS OPERATIVOS

NOTA 24. Costos

Concepto	Valor
Fletes nacionales e internacionales	802.041,80
Almacenaje	102.191,39
Montacargas	8.154,31
Báscula	8.096,95
Costos prod. vehículos	576.151,77
Total	1.496.636,22

NOTA 25 Gastos Operativos

Concepto	Valor
Gastos administración	146.421,73
Gastos generales	81.374,38
Otros gastos administrativos	96.272,84
Gastos venta	9.788,46
Gastos financieros	26.760,71
Total	360.618,12


NOTAS DE INTERÉS

El 2012 va a ser un periodo parecido al 2011; en términos de crecimiento, éste será un poco menor, quizás oscilará entre 5 ó 5.5%; por ser un año electoral, seguramente va a existir celeridad en la Inversión, en las obras, y por lo tanto, salvo que hubiere una crisis importante en Europa o una afectación muy fuerte en el precio de los commodities, Ecuador tendrá un crecimiento interesante.

Lo anterior, tomando en cuenta que los inversionistas de afuera miran los niveles de seguridad, el nivel de credibilidad de las instituciones, así como las oportunidades de negocios que existen; si Ecuador no presenta oportunidades de negocios, si sigue mostrándose como un mercado pequeño, va a ver poca inversión; de ahí, que quizás un dinamismo, un disparador, sería tener acuerdos comerciales que puedan ampliar nuestros mercados, sugiere.

En consecuencia, una de las cosas que hay que hacer como País, es poner el tema de los acuerdos comerciales en la Agenda de Gobierno, aspectos que sería una buena señal para los inversionistas; en sencillo, si no hay apertura, Ecuador no va a ser un país tan interesante para las inversiones.


Joel Muriel Rodríguez
GERENTE GENERAL


Superintendencia de Compañías
Registro N° SC-RNAE-370