


INDUSTRIAS DEL TABACO, ALIMENTOS Y BEBIDAS S.A. (ITABSA)

**ESTADO DE SITUACIÓN FINANCIERA
AL 31 DE DICIEMBRE DEL 2013
(Expresado en dólares estadounidenses)**

ACTIVOS	<u>Nota</u>	<u>2013</u>	<u>2012</u>
Activos corrientes			
Efectivo	9	817,782	4,434,598
Cuentas por cobrar a compañías relacionadas	13	11,129,790	3,206,692
Anticipos a proveedores y empleados	10	160,589	182,715
Impuestos por recuperar		<u>1,541,082</u>	<u>1,579,918</u>
Total activos corrientes		13,649,243	9,403,923
Activos no corrientes			
Activos fijos	11	5,339,516	5,610,380
Activos intangibles		<u>145,108</u>	<u>133,128</u>
Total activos no corrientes		<u>5,484,624</u>	<u>5,743,508</u>
Total activos		<u>19,133,867</u>	<u>15,147,431</u>

Las notas explicativas anexas son parte integrante de los estados financieros.


Hernán Irigoyen
Gerente General


Vanessa Llerena
Gerente de Tesorería y
Contabilidad

INDUSTRIAS DEL TABACO, ALIMENTOS Y BEBIDAS S.A. (ITABSA)

ESTADO DE SITUACIÓN FINANCIERA


AL 31 DE DICIEMBRE DEL 2013

(Expresados en dólares estadounidenses)

PASIVOS Y PATRIMONIO	Nota	2013	2012
PASIVOS			
Pasivos corrientes			
Cuentas por pagar comerciales	12	1,344,042	869,085
Cuentas por pagar a compañías relacionadas	13	896,121	1,091,704
Beneficios a los empleados	15	4,205,193	3,014,841
Impuestos por pagar		<u>1,962,525</u>	<u>2,064,869</u>
Total pasivos corrientes		<u>8,407,881</u>	<u>7,040,499</u>
Pasivos no corrientes			
Beneficios a los empleados	16	2,873,818	2,219,545
Impuesto a la renta diferido	14	<u>137,177</u>	<u>149,599</u>
Total pasivos no corrientes		<u>3,010,995</u>	<u>2,369,144</u>
Total pasivos		<u>11,418,876</u>	<u>9,409,643</u>
PATRIMONIO			
Capital social	17	69,600	69,600
Reservas	18	34,800	34,800
Resultados acumulados		<u>7,610,591</u>	<u>5,633,388</u>
Total patrimonio		<u>7,714,991</u>	<u>5,737,788</u>
Total pasivos y patrimonio		<u>19,133,867</u>	<u>15,147,431</u>

Las notas explicativas anexas son parte integrante de los estados financieros.


Hernán Irigoyen
Gerente General



Vanessa Llerena
Gerente de Tesorería y
Contabilidad


INDUSTRIAS DEL TABACO, ALIMENTOS Y BEBIDAS S.A. (ITABSA)

**ESTADO DE RESULTADOS INTEGRALES
POR EL AÑO TERMINADO EL 31 DE DICIEMBRE DEL 2013**
(Expresado en dólares estadounidenses)

	<u>Nota</u>	<u>2013</u>	<u>2012</u>
Ingresos por ventas		106,791,562	93,984,685
Costo de ventas	6	<u>(93,547,448)</u>	<u>(83,227,678)</u>
Utilidad bruta		13,244,114	10,757,007
Gastos generales y de administración	6	(7,498,152)	(7,235,835)
Otros gastos, neto	7	<u>(443,050)</u>	<u>(515,336)</u>
Utilidad operacional		5,302,912	3,005,836
Ingresos financieros, neto	8	<u>462,474</u>	<u>95,402</u>
Utilidad antes de impuesto a la renta		5,765,386	3,101,238
Impuesto a la renta	14	<u>(1,450,893)</u>	<u>(1,156,194)</u>
Utilidad neta del año		4,314,493	1,945,044
Otros resultados integrales			
Pérdidas actuariales acumuladas no reconocidas, neto de impuesto a la renta diferido		<u>(392,246)</u>	<u>(234,411)</u>
Utilidad neta y resultado integral del año		<u><u>3,922,247</u></u>	<u><u>1,710,633</u></u>

Las notas explicativas anexas son parte integrante de los estados financieros.


Hernán Irigoyen
Gerente General

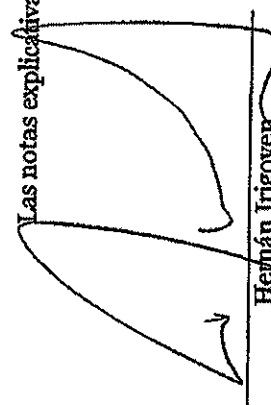

Vanessa Llerena
Gerente de Tesorería y
Contabilidad


INDUSTRIAS DEL TABACO, ALIMENTOS Y BEBIDAS S.A. (ITABSA)

**ESTADO DE CAMBIOS EN EL PATRIMONIO
POR EL AÑO TERMINADO EL 31 DE DICIEMBRE DEL 2013**
(Expresado en dólares estadounidenses)

	Nota	Capital social	Reserva legal	Reserva de capital	Por aplicación inicial de NIIF	Resultados acumulados		Total patrimonio
						Otros resultados integrales	Resultados	
Saldos al 1 de enero del 2012		69,600	34,800	1,667,454	2,255,301	-	783,696	4,810,851
Resolución de la Junta de Accionistas del 29 de marzo del 2012:								
Pago de dividendos	19	-	-	-	-	-	(783,696)	(783,696)
Otro resultado integral		-	-	-	-	(234,411)	-	(234,411)
Utilidad neta del año		-	-	-	-	-	1,945,044	1,945,044
Saldos al 31 de diciembre del 2012		69,600	34,800	1,667,454	2,255,301	(234,411)	1,945,044	5,737,788
Resolución de la Junta de Accionistas del 20 de marzo del 2013:								
Pago de dividendos	19	-	-	-	-	-	(1,945,044)	(1,945,044)
Otro resultado integral		-	-	-	-	(392,246)	-	(392,246)
Utilidad neta del año		-	-	-	-	-	4,314,493	4,314,493
Saldos al 31 de diciembre del 2013		69,600	34,800	1,667,454	2,255,301	(626,667)	4,314,493	7,714,991

Las notas explicativas anexas son parte integrante de los estados financieros.


Hernán Irigoyen
Gerente General



Vanessa Lletena
Gerente de Tesorería y Contabilidad


INDUSTRIAS DEL TABACO, ALIMENTOS Y BEBIDAS S.A. (ITABSA)

**ESTADO DE FLUJOS DE EFECTIVO
POR EL AÑO TERMINADO EL 31 DE DICIEMBRE DEL 2013
(Expresado en dólares estadounidenses)**

	<u>Nota</u>	<u>2013</u>	<u>2012</u>
Flujo de efectivo de las actividades de operación:			
Utilidad antes de impuesto a la renta		5,765,386	3,101,238
Más (menos) cargos a resultados que no representan movimiento de efectivo:			
Depreciación y amortización		410,145	392,673
Otro resultado integral		(392,246)	(234,411)
Provisión para jubilación patronal y desahucio	15	<u>885,347</u>	<u>1,788,856</u>
		6,668,632	5,048,356
Cambios en activos y pasivos:			
Cuentas por cobrar a compañías relacionadas		(7,923,098)	11,197,303
Anticipos a proveedores y empleados		22,127	163,935
Impuestos por recuperar		38,836	(702,115)
Inventarios		-	26,226
Cuentas por pagar a compañías relacionadas		(195,583)	(8,810,446)
Cuentas por pagar comerciales		474,956	(79,704)
Beneficios a empleados		959,278	(912,489)
Impuestos por pagar		<u>(1,565,659)</u>	<u>(480,542)</u>
Efectivo neto (utilizado en) provisto por las actividades de operación		<u>(1,520,511)</u>	<u>5,450,524</u>
Flujo de efectivo de las actividades de inversión:			
Activos intangibles		(107,651)	(8,096)
Adiciones netas de activos fijos		<u>(43,610)</u>	<u>(390,908)</u>
Efectivo neto utilizado en las actividades de inversión		<u>(151,261)</u>	<u>(399,004)</u>
Flujo de efectivo de las actividades de financiamiento:			
Pago de dividendos	19	<u>(1,945,044)</u>	<u>(783,696)</u>
Efectivo neto utilizado en las actividades de financiamiento		<u>(1,945,044)</u>	<u>(783,696)</u>
(Disminución neta) incremento neto de efectivo		(3,616,816)	4,267,824
Efectivo al inicio del año	9	<u>4,434,598</u>	<u>166,774</u>
Efectivo al final del año	9	<u><u>817,782</u></u>	<u><u>4,434,598</u></u>

Las notas explicativas anexas son parte integrante de los estados financieros.


Hernán Irigoyen
Gerente General


Vanessa Llerena
Gerente de Tesorería y
Contabilidad