



Accountants &  
business advisers

# **ANDUJAR S.A. Y SUBSIDIARIAS**

Informe sobre el examen de los  
estados financieros

Año terminado al 31 de  
diciembre de 2015

A los Accionistas

**ANDUJAR S.A. Y SUBSIDIARIAS**

Quito, Ecuador

1. Hemos auditado los estados financieros consolidados que se acompañan de **ANDUJAR S.A. Y SUBSIDIARIAS**, que comprenden el estado consolidado de situación financiera al 31 de diciembre de 2015 y los correspondientes estados consolidados de resultados integrales, cambios en el patrimonio y flujos de efectivo por el año terminado en esa fecha, así como un resumen de las políticas contables significativas y otras notas explicativas. Los estados financieros consolidados han sido preparados por la administración de **ANDUJAR S.A.**, con base a lo establecido en la Resolución No. SC.ICI.DCCP.G.14.003 del 14 de febrero de 2014.

**Responsabilidad de la Administración sobre los Estados Financieros:**

2. La Administración de **ANDUJAR S.A.** es responsable de la preparación de estos estados financieros consolidados de acuerdo con las Normas Internacionales de Información Financiera. Esta responsabilidad incluye el diseño, implementación y mantenimiento del control interno necesario para permitir la preparación de estados financieros consolidados acorde a lo determinado en la Resolución No. SC.ICI.DCCP.G.14.003 del 14 de febrero de 2014 de la Superintendencia de Compañías (actualmente Superintendencia de Compañías, Valores y Seguros), que estén libres de distorsiones significativas, debido a fraude o error.

**Responsabilidad del Auditor:**

3. Nuestra responsabilidad es expresar una opinión sobre los mencionados estados financieros consolidados, basada en nuestra auditoría. Nuestro examen se efectuó de acuerdo con Normas Internacionales de Auditoría. Estas normas requieren el cumplimiento de disposiciones éticas, así como la planeación y ejecución de una auditoría que tenga como objetivo obtener una seguridad razonable, pero no absoluta, para determinar si los estados financieros se encuentran libres de errores materiales. Una auditoría implica la ejecución de procedimientos para obtener evidencia suficiente sobre los montos y revelaciones en los estados financieros. Los procedimientos seleccionados dependen del juicio del auditor, incluyendo la valoración de riesgos por equivocaciones materiales que puedan afectar los estados financieros consolidados, debido a error o fraude. Al realizar la valoración de estos riesgos, el auditor considera el control interno relevante para la preparación y presentación razonable de los estados financieros consolidados, lo que le permite diseñar procedimientos de auditoría que sean apropiados a las circunstancias, pero no con el propósito de expresar una opinión sobre la efectividad del control interno de la Compañía. Una auditoría también evalúa las políticas contables utilizadas y la razonabilidad de los estimados contables realizados por la Administración, así como la evaluación de la presentación de los estados financieros consolidados tomados en conjunto. Nosotros creemos que la evidencia de auditoría obtenida es suficiente y apropiada para sustentar nuestra opinión.

PBX +593-4 2453883 - 2450889 • Fax (593-4) 2450886 • E-mail [pkf@pkfecuador.com](mailto:pkf@pkfecuador.com) • [www.pkfecuador.com](http://www.pkfecuador.com)  
PKF & Co. • Av. 9 de Octubre 1911 y Los Ríos, Edificio Finansur Piso 12 Of. 2 • P.O. Box: 09-04-763 • Guayaquil • Ecuador

Tel +593-2 2263959 - 2263960 • Fax (593-2) 2256814 • E-mail [pkfquito@pkfecuador.com](mailto:pkfquito@pkfecuador.com)  
PKF & Co. • Av. República de El Salvador 836 y Portugal, Edif. Prisma Norte Piso 4 Of. 404 • Quito • Ecuador

**Opinión:**


4. En nuestra opinión, los estados financieros consolidados adjuntos expresan, en todos los aspectos significativos, la imagen fiel del patrimonio y de la situación financiera consolidada de **ANDUJAR S.A. Y SUBSIDIARIAS**, al 31 de diciembre de 2015, y los resultados de sus operaciones y sus flujos de efectivo consolidados por el año terminado en esa fecha, de conformidad con las Normas Internacionales de Información Financiera y con la Resolución No. SC.ICI.DCCP.G.14.003 emitida por la Superintendencia de Compañías (actualmente Superintendencia de Compañías, Valores y Seguros) el 14 de febrero de 2014.

**Párrafo de Énfasis:**

5. Los estados financieros consolidados por el ejercicio económico terminado al 31 de diciembre de 2014 fueron auditados por otros auditores cuya opinión sin salvedades, se emitió el 2 de marzo de 2015, se presentan con fines comparativos.



25 de abril de 2016  
Guayaquil, Ecuador





Edgar Naranjo L.  
Licencia Profesional No.16.485  
Superintendencia de Compañías, Valores  
y Seguros No.015

**ESTADOS DE SITUACIÓN FINANCIERA CONSOLIDADOS**

(Expresados en USDólares)

	<b>Al 31 de diciembre de</b>	
	<b>2015</b>	<b>2014</b>
<b><u>ACTIVOS</u></b>		
<b>ACTIVOS CORRIENTES:</b>		
Efectivo y equivalentes al efectivo (Nota G)	7,885,721	8,796,738
Cuentas y documentos por cobrar no relacionadas (Nota H)	25,824,812	24,904,199
Otras cuentas y documentos por cobrar no relacionadas (Nota I)	1,145,450	974,112
Cuentas y documentos por cobrar relacionadas (Nota X)	1,976,346	2,755,155
Activos por impuestos corrientes (Nota J)	989,300	318,709
Inventarios (Nota K)	13,988,006	13,657,968
Activos no corrientes mantenidos para la venta	226,882	199,419
<b>TOTAL ACTIVOS CORRIENTES</b>	<b>52,036,297</b>	<b>51,606,300</b>
<b>ACTIVOS NO CORRIENTES:</b>		
Propiedad, planta y equipo (Nota L)	18,168,950	18,114,843
Activos intangibles (Nota M)	221,833	101,141
Inversiones en acciones	295,885	295,885
Activos biológicos (Nota N)	236,940	277,910
Otros activos no corrientes (Nota O)	216,194	150,052
<b>TOTAL ACTIVOS NO CORRIENTES</b>	<b>19,139,802</b>	<b>18,939,831</b>
<b>TOTAL ACTIVOS</b>	<b>71,176,099</b>	<b>70,546,131</b>
<b><u>PASIVOS Y PATRIMONIO</u></b>		
<b>PASIVOS CORRIENTES:</b>		
Porción corriente de obligaciones con instituciones financieras (Nota T)	1,460,256	2,090,546
Cuentas y documentos por pagar no relacionadas (Nota P)	6,148,895	6,158,241
Cuentas y documentos por pagar relacionadas (Nota X)	18,389,922	15,985,664
Otras cuentas y documentos por pagar no relacionados (Nota Q)	812,489	648,387
Pasivos por impuestos corrientes (Nota R)	1,434,301	1,438,921
Pasivos acumulados (Nota S)	1,686,337	1,836,061
<b>TOTAL PASIVOS CORRIENTES</b>	<b>27,932,200</b>	<b>28,157,820</b>
<b>PASIVOS NO CORRIENTES:</b>		
Obligaciones con instituciones financieras (Nota T)	1,656,237	2,529,195
Provisiones por beneficios a empleados (Nota U)	2,886,479	2,659,960
Otros pasivos no corrientes (Nota V)	1,801,510	1,314,888
<b>TOTAL PASIVOS NO CORRIENTES</b>	<b>6,344,226</b>	<b>6,504,043</b>
<b>PATRIMONIO (Nota W)</b>		
Capital social	12,001,682	11,257,187
Reserva legal	524,962	414,841
Resultados acumulados	14,255,778	14,280,256
Interés minoritario	10,117,251	9,932,184
<b>TOTAL PATRIMONIO</b>	<b>36,899,673</b>	<b>35,884,268</b>
<b>TOTAL PASIVOS Y PATRIMONIO</b>	<b>71,176,099</b>	<b>70,546,131</b>

  
**Ferdinand Hoyos**  
 Representante Legal

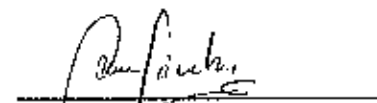
  
**Ana Sánchez**  
 Contadora General

**ESTADOS DE RESULTADOS INTEGRALES CONSOLIDADOS**

(Expresados en USDólares)

	Años terminados al 31 de diciembre de	
	2015	2014
<b>INGRESOS DE ACTIVIDADES ORDINARIAS:</b>		
Ingresos operacionales (Nota Y)	122,061,645	123,302,107
	122,061,645	123,302,107
<b>COSTO DE VENTA (Nota Z)</b>	94,007,325	97,021,202
<b>UTILIDAD BRUTA</b>	28,054,320	26,280,905
<b>OTROS INGRESOS:</b>		
Ingresos financieros	422,929	437,552
Otros ingresos	265,911	468,231
Valor de ajuste de inversiones en sociedades a su valor patrimonial proporcional años anteriores		(116,695)
	688,840	789,088
<b>GASTOS:</b>		
Gastos de venta y distribución (Nota AA)	11,835,954	10,294,809
Gastos administrativos (Nota BB)	10,789,510	9,159,421
Gastos financieros	1,189,202	781,797
Otros gastos	578,410	32,858
	24,393,076	20,268,885
<b>UTILIDAD ANTES DE PARTICIPACIÓN DE LOS TRABAJADORES EN LAS UTILIDADES E IMPUESTO A LA RENTA</b>	4,350,084	6,801,108
Participación de los trabajadores en las utilidades (Nota Z)	790,271	1,060,372
Impuesto a la renta (Nota Z)	1,476,822	1,672,092
Impuesto diferido	(31,532)	(7,842)
Impuestos de años anteriores		88,756
Interés minoritario	1,036,116	1,742,119
<b>UTILIDAD DEL EJERCICIO DISPONIBLE PARA ACCIONISTAS</b>	1,078,407	2,265,611
<b>UTILIDAD POR ACCIÓN</b>	0.09	0.51

  
 Ferdinand Hoyos  
 Representante Legal

  
 Ana Sánchez  
 Contadora General

**ANDUJAR S.A. Y SUBSIDIARIAS**


5

**ESTADOS DE CAMBIOS EN EL PATRIMONIO CONSOLIDADOS**

**AÑOS TERMINADOS AL 31 DE DICIEMBRE DE 2015 Y 2014**

(Expresados en USDólares)

	Capital social	Reserva legal	Resultados acumulados	Patrimonio atribuible a los propietarios de la controladora	Patrimonio no controladoras	Total patrimonio
Saldo al 01 de enero de 2014	2,444,825	401,154	20,336,833	23,182,812	8,693,726	31,876,538
Reinversión de capital						
Aumento de capital	8,812,362	13,487	(8,812,362)			
Constitución de reserva legal			(13,487)			
Dividendos declarados						
Ajuste de participación en el capital			503,661	503,661	(503,661)	
Utilidad del ejercicio			2,266,611	2,266,611	1,742,119	4,007,730
Saldo al 01 de enero de 2015	11,257,187	414,641	14,280,256	25,952,084	9,932,184	35,884,268
Aumento de capital	744,495		(744,495)			
Constitución de reservas		110,321	(110,321)			
Distribución de dividendos			(248,069)	(248,069)		
Disminuciones en patrimonio neto por cambios en la tenencia de acciones y pago de dividendos en subsidiarias						
Utilidad del ejercicio			1,078,407	1,078,407	(851,049)	
Saldo al 31 de diciembre de 2015	12,001,682	524,962	14,255,778	26,782,422	10,117,251	35,884,268

  
 Ferdinand Hoyos  
 Representante Legal


  
 Ana Sánchez  
 Contadora General

**ESTADOS DE FLUJOS DE EFECTIVO CONSOLIDADOS**

(Expresados en USDólares)

	Años terminados al 31 de diciembre de	
	2015	2014
<b>FLUJOS DE EFECTIVO POR ACTIVIDADES DE OPERACIÓN:</b>		
Efectivo recibido de clientes	120,133,478	118,603,385
Efectivo pagado a proveedores y empleados	(115,962,320)	(114,708,271)
Otros ingresos	688,840	789,088
Otros gastos	(1,767,612)	(814,655)
<b>EFFECTIVO NETO PROVENIENTE DE LAS ACTIVIDADES DE OPERACIÓN</b>	<b>3,092,386</b>	<b>3,871,557</b>
<b>FLUJOS DE EFECTIVO POR ACTIVIDADES DE INVERSIÓN:</b>		
Adiciones de licencias de software	(81,873)	(19,837)
Adiciones de activos biológicos	(13,215)	(211,910)
Adquisición de propiedad, maquinaria y equipo	(2,202,638)	(2,532,927)
Venta de propiedad, maquinaria y equipo	45,640	91,394
<b>EFFECTIVO NETO USADO EN LAS ACTIVIDADES DE INVERSIÓN</b>	<b>(2,252,086)</b>	<b>(2,673,280)</b>
<b>FLUJO DE EFECTIVO POR ACTIVIDADES DE FINANCIAMIENTO:</b>		
Préstamos con instituciones financieras	587,298	2,059,836
Pago de préstamos con instituciones financieras	(2,080,546)	
Ajustes de reliquidación de impuestos		79,941
Incremento de capital		(258,013)
Pago de dividendos	(248,069)	(1,287,572)
<b>EFFECTIVO NETO PROVENIENTE DE LAS ACTIVIDADES DE FINANCIAMIENTO</b>	<b>(1,751,317)</b>	<b>594,192</b>
<b>AUMENTO (DISMINUCIÓN) DEL EFECTIVO Y EQUIVALENTES DE EFECTIVO</b>	<b>(911,017)</b>	<b>1,792,469</b>
<b>SALDO DEL EFECTIVO Y EQUIVALENTES AL EFECTIVO AL INICIO DEL AÑO</b>	<b>8,796,738</b>	<b>7,004,269</b>
<b>SALDO DEL EFECTIVO Y EQUIVALENTES AL EFECTIVO AL FINAL DEL AÑO</b>	<b>7,885,721</b>	<b>8,796,738</b>


  
Ferdinand Hoyos  
Representante Legal


  
Ana Sánchez  
Contadora General

**ESTADOS DE FLUJOS DE EFECTIVO CONSOLIDADOS**

(Expresados en USDólares)

	Años terminados al 31 de diciembre de	
	2015	2014
<b>CONCILIACIÓN DE LA UTILIDAD DEL EJERCICIO CON EL EFECTIVO NETO PROVENIENTE DE LAS ACTIVIDADES DE OPERACIÓN</b>		
<b>UTILIDAD DEL EJERCICIO</b>	<b>2,114,523</b>	<b>4,007,730</b>
<b>Ajustes por:</b>		
Ajustes originados en valoración de inversiones al valor patrimonial proporcional	(851,049)	116,695
Depreciación de propiedad, planta y equipo	1,864,681	1,700,724
Reversión de provisión para cuentas incobrables	(142,723)	
Utilidad en venta de propiedad, planta y equipo		(215,576)
Utilidad en venta de acciones		1,228
Amortización de activos intangibles	62,123	
Bajas de activos biológicos	54,185	
Provisión de jubilación patronal	225,959	261,732
Provisión de desahucio	136,309	
Baja de propiedad, maquinaria y equipo	137,268	169
Provisión para cuentas incobrables	628,110	287,865
Ajustes a la provisión de jubilación y desahucio	(35,408)	
Provisión por deterioro de inventario	3,474	
Provisión VNR de inventarios		27,174
Ajuste valoración de plantación		(31,211)
Ajustes por participación		50,667
	<b>4,197,452</b>	<b>6,207,193</b>
<b>CAMBIOS NETOS EN ACTIVOS Y PASIVOS CORRIENTES:</b>		
Cuentas y documentos por cobrar	(1,469,120)	(4,988,058)
Inventarios	(333,512)	(76,347)
Otros activos	(93,385)	1,481
Cuentas y documentos por pagar	404,670	2,745,037
Otros pasivos	386,281	(17,749)
	<b>(1,105,066)</b>	<b>(2,335,636)</b>
<b>EFECTIVO NETO PROVENIENTE DE LAS ACTIVIDADES DE OPERACIÓN</b>	<b>3,092,386</b>	<b>3,871,557</b>

  
Ferdinand Hoyos  
Representante Legal

  
Ana Sánchez  
Contadora General

**ANDUJAR S.A. Y SUBSIDIARIAS****NOTAS A LOS ESTADOS FINANCIEROS****AÑO TERMINADO AL 31 DE DICIEMBRE DE 2015**

(Expresadas en USD Dólares)

**A. COMPAÑÍAS SUJETAS A CONSOLIDACIÓN:**

El Grupo Económico **ANDUJAR S.A. Y SUBSIDIARIAS** está conformado por las siguientes Compañías:

Andujar S.A.: La compañía fue establecida bajo las leyes ecuatorianas en el año 1989. Su actividad principal es la adquisición y tenencia de acciones.

Agricultura Comercial S.A.- Agicom: La compañía fue establecida en el año 1984. Desde su creación la compañía está dedicada al fomento del cultivo, producción y procesamiento de productos agrícolas, principalmente del caucho, para su comercialización en el mercado nacional.

Renovallanta S.A.: La compañía fue establecida en el año de 1994, durante el año 2002 cambio su denominación de Reencauche Superior Supe reencauche S.A. a su denominación actual. Su objetivo principal es el reencauche y comercialización de llantas reencauchadas.

Segurillanta S.A.: La compañía fue establecida en el año 1990, su actividad principal es la comercialización de llantas, tubos y defensas de la marca Continental, General entre las principales; y otros accesorios para toda clase de vehículo o maquinarias, y el establecimiento de talleres de reparaciones de vehículos y de servicios afines.

Nationalfire Expert S.A.: La compañía fue establecida en el año 1975, su actividad principal es la comercialización de llantas, tubos y defensas de la marca Continental, General entre las principales; y otros accesorios para toda clase de vehículo o maquinarias, y el establecimiento de talleres de reparaciones de vehículos y de servicios afines.

Tecnillanta S.A.: La compañía fue establecida en el año 1979, su actividad principal es la comercialización de llantas, tubos y defensas de la marca Continental, General entre las principales; y otros accesorios para toda clase de vehículo o maquinarias, y el establecimiento de talleres de reparaciones de vehículos y de servicios afines.

Tecnicentro del Austro S.A. Tedasa: La compañía fue establecida en el año 1978, su actividad principal es la comercialización de llantas, tubos y defensas de la marca Continental, General entre las principales; y otros accesorios para toda clase de vehículo o maquinarias, y el establecimiento de talleres de reparaciones de vehículos y de servicios afines.

Tecniguay-Tecnicentro Guayaquil S.A.: La compañía fue establecida en el año 1980, su actividad principal es la comercialización de llantas, tubos y defensas de la marca Continental, General entre las principales; y otros accesorios para toda clase de vehículo o maquinarias, y el establecimiento de talleres de reparaciones de vehículos y de servicios afines.

## **ANDUJAR S.A. Y SUBSIDIARIAS**

### **A. COMPAÑÍAS SUJETAS A CONSOLIDACIÓN:** (Continuación)

Erco Parts Trading S.A.: La compañía fue establecida en el año 2005, su objetivo principal es la comercialización, importación y exportación de neumáticos y artículos anexos.

Agvpro S.A.: La compañía fue establecida en el año 1991, su objetivo principal es el comercio de importaciones y exportaciones de artículos metal mecánico, de caucho y conexo, actualmente se dedica al servicio de asesoría financiera y tecnológica.

PP Sierra: La compañía es de origen Colombiano cuyo objetivo es la comercialización de neumáticos.

Norllantas Cía. Ltda.: La compañía fue establecida bajo las leyes ecuatorianas en el año de 2006. Su actividad principal es la comercialización de llantas, tubos y defensas de la marca Continental General Tire y otros accesorios para toda clase de vehículos o maquinaria y el establecimiento de talleres de reparación de vehículos y de servicios afines. La Compañía es una asociada de Tecnillanta S.A., en vista de la inmaterialidad de su balance dentro de los estados financieros consolidados y a que Andujar S.A. no ejerce control directo sobre ésta, ha sido excluida de la consolidación de los estados financieros presentados.

### **B. BASES DE PRESENTACION DE LOS ESTADOS FINANCIEROS CONSOLIDADOS:**

La Compañía se mantuvo activa durante el periodo comprendido entre el 1 de enero al 31 de diciembre de 2015.

Procedimiento de consolidación: Mediante Resolución No. SC.ICI.DCCP.G.14.003 del 14 de febrero de 2014, la Superintendencia de Compañías, Valores y Seguros expidió las normas para la preparación y presentación de los estados financieros consolidados en concordancia con lo establecido en la Norma Internacional de Información Financiera NIIF. Con el propósito de que los estados financieros consolidados presenten información del grupo como si fuera una sola empresa, se siguen los pasos siguientes:

- Los estados financieros individuales de Andujar S.A. presentan sus inversiones en acciones bajo el método de costo, los estados financieros son ajustados para reflejar los saldos de inversiones de acuerdo con el método de patrimonio.
- Se combinan partidas similares de activos, pasivos, patrimonio, ingresos y gastos y flujos de efectivo de la controladora con los de sus subsidiarias.
- Se eliminan en su totalidad los activos, pasivos, patrimonio, ingresos, gastos y flujos de efectivo entre Compañías que formaban el grupo relacionados principalmente con la venta de llantas y servicios de reencauche.
- El interés minoritario se reconoce en el patrimonio y los resultados del periodo y corresponde a los beneficios a los que el Grupo no tiene derecho puesto que no forman parte de esta consolidación.
- El interés minoritario se reconoce en el patrimonio y los resultados del periodo y corresponde a los beneficios a los que el Grupo no tiene derecho puesto que no forman parte de esta consolidación.
- La compañía Andujar S.A. mantiene directamente e indirectamente las siguientes participaciones dentro del Grupo Económico:

## **ANDUJAR S.A. Y SUBSIDIARIAS**

### **B. BASES DE PRESENTACION DE LOS ESTADOS FINANCIEROS CONSOLIDADOS: (Continuación)**

<b>Razón social</b>	<b>Participación en el capital accionario</b>
Segurillanta S.A.	69%
Tecniguay Tecnicoentro Guayaquil S.A.	65%
Nationaltire Expertss S.A.	51%
Tecnillanta S.A.	70%
Renovallanta S.A.	61%
Tecnicoentro del Austro S.A. Tédasa	51%
Agricultura Comercial S.A. Agicom	100%
Ercoparts Trading S.A.	100%
Agypro S.A.	100%
PP Sierra	100%
Globallantas S.A.	100%
Norllantas Cía Ltda.	100%

Las Compañías mantienen sus registros contables en USDólares, de acuerdo con las Normas Internacionales de Información Financiera, las que han sido utilizadas en la preparación de los estados financieros consolidados.

A continuación se describen las bases de presentación utilizadas para elaborar los estados financieros:

**Negocio en marcha:** Los estados financieros han sido preparados sobre la base de empresa en marcha, que asume la empresa será capaz de cumplir con todas las obligaciones y pasivos financieros.

**Declaración de cumplimiento:** La Compañía mantiene sus registros contables de conformidad con las Normas Internacionales de Información Financiera emitidas por el Comité Internacional sobre Normas de Contabilidad (IASB, por sus siglas en inglés) vigentes a la fecha de los estados financieros adjuntos (31 de diciembre de 2015), que también han sido utilizadas en la preparación de los estados financieros adjuntos y sus notas.

**Bases de medición:** Los estados financieros han sido preparados sobre la base del costo histórico, excepto por las obligaciones por beneficios a empleados no corrientes, que son valorizadas en base a métodos actuariales. En el caso del costo histórico, los activos se registran por el valor del efectivo y otras partidas pagadas; los pasivos se registran al valor de los productos recibidos a cambio de incurrir en la obligación, y por las cantidades de efectivo y equivalentes al efectivo que espera pagar para satisfacer el pasivo en el curso normal de la operación.

**Moneda local:** A partir del 10 de enero de 2000, el Dólar de Estados Unidos de América (USD) es la moneda de uso local en la República del Ecuador y moneda funcional de presentación de la Compañía.

### **C. RESUMEN DE LOS PRINCIPIOS DE CONTABILIDAD MÁS IMPORTANTES UTILIZADAS EN LA CONCILIACION:**

A continuación mencionamos las principales políticas contables utilizadas por la administración en la preparación de los estados financieros adjuntos:

## **ANDUJAR S.A. Y SUBSIDIARIAS**

### **C. RESUMEN DE LOS PRINCIPIOS DE CONTABILIDAD MÁS IMPORTANTES UTILIZADAS EN LA CONCILIACIÓN: (Continuación)**

Efectivo y equivalentes al efectivo: Constituyen fondos de inmediata disponibilidad. El efectivo comprende tanto el efectivo como los depósitos a la vista. Los equivalentes al efectivo son inversiones a corto plazo de gran liquidez, que son fácilmente convertibles en importes determinados de efectivo, estando sujetos a un riesgo poco significativo de cambios en su valor. Una inversión será equivalente al efectivo cuando tenga vencimiento en tres meses o menos desde la fecha de adquisición.

#### **Instrumentos financieros:**

- Activos financieros - Cuentas por cobrar clientes y relacionadas: Corresponden a los montos adeudados en el curso normal de operaciones. Son activos financieros no derivados que dan derecho a pagos fijos o determinables y que no cotizan en un mercado activo. Se incluyen en el activo corriente, pues son exigibles en menos de doce meses.

La Administración del Grupo reconoce un activo financiero en el estado de situación financiera a la fecha de la prestación del servicio. Los activos son medidos inicialmente a su valor razonable más cualquier costo atribuible a la transacción, que de ser significativo, es reconocido como parte del activo financiero.

La Administración del Grupo realiza evaluaciones de sus cuentas por cobrar comerciales al final de cada periodo de presentación para determinar si existen indicios de deterioro de su cartera, tal como lo establece el párrafo 58 de la NIC 39. El deterioro de la cartera establecido en el análisis y valoración, se carga a resultados contra una cuenta de provisión para cuentas de dudosa recuperación, como lo establece el párrafo 63 de la NIC 39. La cartera que se considera irrecuperable o perdida, se castiga. El deterioro del valor de las cuentas por cobrar se constituye en función de un análisis de la probabilidad de recuperación de las cuentas por cobrar.

- Pasivos financieros reconocidos a valor razonable - Cuentas por pagar comerciales, otras cuentas por pagar y obligaciones financieras: Las cuentas por pagar comerciales y otras cuentas por pagar corrientes (vencimiento menor a doce meses) se reconocen a su valor razonable, ya que su plazo medio de pago es reducido y no existe diferencia material con su costo amortizado, además, que un porcentaje importante de las compras realizadas son pagadas de forma anticipada a sus proveedores. Las cuentas por pagar a proveedores incluyen aquellas obligaciones de pago por bienes y servicios adquiridos en el curso normal de negocio.

Las otras cuentas por pagar incluyen obligaciones patronales y tributarias, que son registradas a sus correspondientes valores nominales, se originan en disposiciones laborales y tributarias vigentes y se registran contra resultados en las partes proporcionales de las obligaciones devengadas.

## **ANDUJAR S.A. Y SUBSIDIARIAS**

### **C. RESUMEN DE LOS PRINCIPIOS DE CONTABILIDAD MÁS IMPORTANTES UTILIZADAS EN LA CONCILIACION:** (Continuación)

**Inventarios:** Se valúan al costo de adquisición o al valor neto realizable, el que resulte menor. El valor neto realizable es el precio de venta estimado en el giro normal de los negocios, menos los costos estimados de finalización y los costos estimados necesarios para efectuar la venta.

Al final del periodo se evalúan los saldos de inventarios individuales más importantes para determinar su valor neto realizable. Si el valor neto realizable es menor que el saldo registrado, se ajusta la diferencia contra resultados, según lo establece el párrafo 34 de NIC 2.

Las importaciones en tránsito se registran al costo de adquisición más los cargos relacionados en el proceso de importación. Los costos no recuperables, se registran en los resultados del periodo. Así mismo, todas las pérdidas de inventario se reconocen en los resultados del periodo en que ocurren.

El costo de los inventarios se asigna utilizando el método de costo promedio ponderado.

**Propiedad, planta y equipo:** Se denomina propiedad, planta y equipo a todo bien tangible adquirido por las Compañías del Grupo para el giro ordinario del negocio, que a criterio de la Administración del Grupo, cumple con los requisitos necesarios para ser contabilizado como tal, el cual deberá ser controlado acorde con la normativa contable vigente.

La propiedad, planta y equipo son registrados al costo histórico, menos depreciaciones acumuladas y pérdidas por deterioro (si aplica). El costo incluye los desembolsos directamente atribuibles a la adquisición o construcción del activo.

Los desembolsos posteriores a la compra o adquisición sólo son capitalizados cuando es probable que beneficios económicos futuros asociados a la inversión fluyan hacia las Compañías del Grupo y los costos pueden ser medidos razonablemente. Los otros desembolsos posteriores corresponden a reparaciones o mantenimiento y son registrados en resultados cuando son incurridos.

La depreciación de la propiedad, maquinarias y equipos se calcula por el método de línea recta. Ningún otro método debe ser utilizado excepto por autorización expresa generada por el cambio de estimación contable o error fundamental generado por modificación o cambio del valor residual y/o vida útil. Al final de cada periodo anual se revisa el valor residual y la vida útil de cada clase de propiedad, maquinarias y equipos.

Los activos nuevos empiezan a depreciarse cuando estén disponibles para su uso y continuarán depreciándose hasta que sea dado de baja contablemente, incluso si durante dicho periodo el bien ha dejado de ser utilizado.

Los terrenos no se deprecian. La depreciación de otras propiedades, maquinarias y equipos es calculada linealmente basada en la vida útil estimada de los bienes del activo fijo, o de componentes significativos identificables que posean vidas útiles diferenciadas, y considera valores residuales, debido a que la

**ANDUJAR S.A. Y SUBSIDIARIAS****C. RESUMEN DE LOS PRINCIPIOS DE CONTABILIDAD MÁS IMPORTANTES UTILIZADAS EN LA CONCILIACIÓN: (Continuación)**

Administración del Grupo estima un valor de realización de sus propiedades y equipo al término de su vida útil. Las estimaciones de vidas útiles y valores residuales de los activos fijos son revisadas, y ajustadas si es necesario, a cada fecha de cierre de los estados financieros.

La vida útil estimada de los terrenos y edificios se establece en el informe del perito; para los demás rubros de activos fijos, es como sigue:

<u>Tipo de activo</u>	<u>Años</u>
Edificios	15-20-30
Mejoras y locales de arriendo	10
Equipos de oficina	10
Maquinaria y equipo	5-10
Muebles y enseres	10
Equipo de computación y software	3
Vehículos	5
Repuestos y herramientas	5-10

La Administración del Grupo no consideró establecer un valor residual al costo de las propiedades, maquinarias y equipos, considerando que su valor recuperable al término de la vida útil, no es significativo.

El gasto por depreciación de la propiedad, planta y equipo se lo registra en los resultados del año, tal como requiere el párrafo 48 de la NIC 16.

La vida útil y el método de depreciación de los elementos de la propiedad, planta y equipo se revisan al cierre de cada ejercicio económico anual, tal como requieren los párrafos 51 y 60 de la NIC 16, respectivamente. Si procede, se ajustan de forma prospectiva.

Los incrementos en el valor en libros de un activo como consecuencia de una revaluación se reconocen en otro resultado integral y se acumulan en el patrimonio, bajo el encabezado de superávit por revaluación de la propiedad, planta y equipo. En caso de que se produzca una reversión de un decremento por una revaluación del mismo activo, esta se reconoce en el resultado del periodo.

Los decrementos en el valor en libros de un activo como consecuencia de una revaluación se reconocen en el resultado del periodo, salvo que existiera saldo acreedor en el superávit de revaluación en relación con ese activo, en cuyo caso se reconocen en otro resultado integral.

Cuando los activos biológicos son transformados a un estado cuando no pueden ser vendidos a clientes como un activo biológico se registraron como una planta portadora dentro propiedad planta y equipo al costo, de acuerdo con la NIC 16. Los costos asociados para desarrollar una planta portadora de la capacidad productiva se capitalizan.

Cuando una planta portadora se encuentra en un estado productivo la administración realiza una revisión anual, y ajuste el valor de las plantas portadoras en producción a su valor razonable. Las pérdidas se reconocen en el estado de resultados en el periodo correspondiente.

## **ANDUJAR S.A. Y SUBSIDIARIAS**

### **C. RESUMEN DE LOS PRINCIPIOS DE CONTABILIDAD MÁS IMPORTANTES UTILIZADAS EN LA CONCILIACIÓN:** (Continuación)

Plantas portadores en desarrollo no se deprecian. Plantas portadoras productivas se deprecian en función de su rendimiento productivo y la vida útil económica.

Activos biológicos: Activos biológicos corresponden a jardines de multiplicación clonal y viveros semilla de fundas plásticas, estos productos están disponibles para el consumo y la venta. Se capitalizan los costos asociados con el desarrollo y mantenimiento de los activos biológicos. No se amortizan los activos biológicos.

Impuestos diferidos: Los activos por impuestos diferidos comprenden todas las diferencias temporarias deducibles que es probable generen beneficios fiscales futuros contra las que se pueda cargar estas diferencias. Los pasivos por impuestos diferidos comprenden los valores de impuesto a la renta a pagar en periodos futuros, relacionados con diferencias temporarias imponibles.

Deterioro de activos no financieros: El valor de un activo se deteriora cuando su valor en libros excede a su valor recuperable (el mayor entre su valor razonable menos los costos de disposición y su valor en uso). Las Compañías evalúan al final de cada ejercicio económico anual, si existe algún indicio de deterioro del valor de algún activo. De existir, estiman el valor recuperable del activo mediante un análisis de los flujos futuros estimados, descontados a su valor presente usando una tasa de descuento que refleja la evaluación actual del mercado del valor del dinero en el tiempo y los riesgos específicos del activo.

Tal como requiere el párrafo 60 de la NIC 36, la pérdida por deterioro del valor se reconoce en el resultado del periodo, a menos que el activo se contabilice por su valor revaluado de acuerdo con otra norma. Cualquier pérdida por deterioro del valor en los activos revaluados se trata como un decremento de la revaluación efectuada de acuerdo con esa otra norma.

A la fecha de los estados financieros, la Administración del Grupo considera que no existen indicios de deterioro en sus otros activos aplicables en base a la evaluación efectuada en este sentido.

Impuesto corriente: El cargo por impuesto a la renta corriente se calcula mediante la tasa de impuesto aplicable a las utilidades gravables y se carga a los resultados del año que se devenga con base en el impuesto por pagar exigible.

La normativa tributaria vigente exige el pago de un anticipo mínimo de impuesto a la renta, cuyo valor es calculado en función de las cifras reportadas el año anterior sobre el 0.2% del patrimonio, 0.2% de los costos y gastos deducibles, 0.4% de los ingresos gravables y 0.4% de los activos. En caso de que el impuesto a la renta causado sea menor que el anticipo, este último se convertirá en impuesto a la renta definitivo, a menos que el contribuyente solicite al Servicio de Rentas internas su devolución, lo cual podría ser aplicable, de acuerdo con la norma que rige la devolución de este anticipo.

Beneficios de empleados no corrientes: Comprende las provisiones por jubilación patronal y bonificación por desahucio, que se contabilizan según estudio preparado por un perito actuarial. El valor presente de las obligaciones por beneficios definidos y el costo del servicio presente relacionado se determina en base al método de la unidad de crédito proyectada. Las provisiones se registran contra resultados del periodo.

## **ANDUJAR S.A. Y SUBSIDIARIAS**

### **C. RESUMEN DE LOS PRINCIPIOS DE CONTABILIDAD MÁS IMPORTANTES UTILIZADAS EN LA CONCILIACIÓN:** (Continuación)

Participación de los trabajadores en las utilidades: Calculada en función del 15% de la utilidad contable anual antes del impuesto

Beneficios sociales corrientes: Las vacaciones del personal se registran sobre la base devengada. Los décimo tercer y décimo cuarto sueldos se provisionan y pagan de acuerdo a la legislación laboral vigente.

Ingresos: Se reconocen en el estado de resultados cuando es probable que los beneficios económicos asociados a la transacción fluyan a la Compañía y el monto del ingreso puede ser medido con fiabilidad. El ingreso por servicios de talleres, es reconocido de acuerdo con el método del devengado, según lo establece el párrafo 27 de la NIC 1, esto es, cuando los servicios son prestados.

Dividendos: Los dividendos distribuidos a los accionistas se reconocen en el año en que se aprobó la distribución.

Costos y gastos ordinarios: Se registran sobre la base del devengado y se registran cuando se conocen.

Costo de ventas: Se reconoce cuando se consumen los bienes, con relación a los ingresos asociados.

Utilidad por acción: La utilidad por acción ha sido calculada sobre la base del promedio ponderado de las acciones comunes en circulación a la fecha del estado de situación financiera. Al 31 de diciembre de 2015, la Compañía Andujar S.A. ha incrementado su capital social por lo que las utilidades básica y diluida por acción son calculadas de acuerdo al promedio de capital del año.

Normas internacionales de información financiera emitidas - Nuevas normas internacionales de información financiera y enmiendas vigentes: Las políticas contables adoptadas son consistentes con aquellas utilizadas el año anterior. A partir del 1 de enero de 2014 entraron en vigencia las siguientes modificaciones a las normas internacionales de información financiera:

- NIC 36 – Información a revelar sobre el importe recuperable de activos no financieros
- NIC 39 – Novación de derivados y continuación de la contabilidad de coberturas
- NIC 19 – Planes de beneficios definidos: Aportaciones de los empleados
- NIIF 2 – Pagos basados en acciones: Definición de condición necesaria para la irrevocabilidad de la concesión
- NIIF 3 – Combinaciones de negocios: Contabilidad de contraprestaciones contingentes en una combinación de negocios
- NIIF 8 – Segmentos de operación: Agregación de segmentos de operación y conciliación del total de los activos de los segmentos sobre los que se deba informar con los activos de la entidad

**ANDUJAR S.A. Y SUBSIDIARIAS****C. RESUMEN DE LOS PRINCIPIOS DE CONTABILIDAD MÁS IMPORTANTES UTILIZADAS EN LA CONCILIACIÓN:** (Continuación)

- NIIF 13 – Medición del valor razonable: Cuentas comerciales por cobrar y por pagar a corto plazo
- NIC 16 – Propiedades, planta y equipo: Método de revaluación – reexpresión proporcional de la depreciación acumulada
- NIC 24 – Información a revelar sobre partes relacionadas: Personal clave de la gerencia
- NIC 38 – Activos intangibles: Método de revaluación – reexpresión proporcional de la amortización acumulada
- NIIF 1 – Adopción por primera vez de las Normas Internacionales de Información Financiera: Significada de "NIIF vigentes"
- NIIF 3 – Combinaciones de negocios: Excepciones al alcance para negocios conjuntos
- NIIF 13 – Medición del valor razonable: Alcance del párrafo 52 (excepción de cartera)
- NIC 40 – Propiedades de inversión: Aclaración de la interrelación entre la NIIF 3 y la NIC 40 al clasificar una propiedad como propiedad de inversión o propiedad ocupada por el propietario

La adopción de estas normas no tuvo un impacto significativo para las operaciones de la Compañía.

Normas internacionales de información financiera emitidas - Normas internacionales de información financiera y enmiendas emitidas aun no vigentes: A continuación se enumeran las normas internacionales de información financiera y enmiendas emitidas pero que no se encontraban en vigencia a la fecha de emisión de los estados financieros de la Compañía:

Normas	Fecha de entrada en vigencia
Enmienda a la NIIF 11 "Acuerdos conjuntos", con relación a la contabilización de adquisiciones en operaciones conjuntas	1 de enero de 2016
Enmiendas a la NIC 16 "Propiedades, plantas y equipo" y NIC 38 "Activos intangibles", con relación a la aclaración de los métodos aceptables de depreciación y amortización	1 de enero de 2016
Enmienda a la NIC 41 "Agricultura", con relación a las plantas productoras	1 de enero de 2016
Enmienda a la NIC 27 "Estados financieros separados", con relación al método de la participación en los estados financieros separados	1 de enero de 2016
Enmiendas a la NIIF 10 "Estados financieros consolidados" y NIC 28 "Inversiones en asociadas y negocios conjuntos", con relación a la venta o aportación de activos entre un inversor y su asociada o negocio conjunto	1 de enero de 2016
Enmiendas a las NIIF 10 "Estados financieros consolidados", NIIF 12 "Información a revelar sobre participación en otras entidades" y NIC 28 "Inversiones en asociadas y negocios conjuntos", con relación a la aplicación de la excepción de consolidación en las entidades de inversión	1 de enero de 2016

**ANDUJAR S.A. Y SUBSIDIARIAS****C. RESUMEN DE LOS PRINCIPIOS DE CONTABILIDAD MÁS IMPORTANTES UTILIZADAS EN LA CONCILIACIÓN:** (Continuación)

Normas	Fecha de entrada en vigencia
Enmienda a la NIC 1 "Presentación de los estados financieros", con relación a la iniciativa sobre información a revelar	1 de enero de 2016
NIF 9 "Instrumentos financieros"	1 de enero de 2016
NIF 14 "Cuentas de diferimientos de actividades reguladas": Esta norma tiene vigencia por entidades cuyos primeros estados financieros conforme a las NIF correspondan a un período que comience a partir del 1 de enero de 2016.	1 de enero de 2016
NIF 15 – Ingresos de actividades ordinarias procedentes de contratos con clientes	1 de enero de 2017

A la fecha, la gerencia de la Compañía se encuentra analizando el impacto que las normas y enmiendas tendrán en sus operaciones; sin embargo, prevé que la adopción de estas normas y enmiendas no resultará en cambios significativos.

**D. ESTIMACIONES Y JUICIOS CONTABLES UTILIZADOS EN LA CONSOLIDACIÓN:**

La preparación de los estados financieros adjuntos en conformidad con las Normas Internacionales de Información Financiera, requiere que la administración realice ciertas estimaciones y establezca algunos supuestos inherentes a la actividad económica de la Compañía, con el propósito de determinar la valuación y presentación de algunas partidas que forman parte de los estados financieros. En opinión de la Administración, tales estimaciones y supuestos estuvieron basados en la mejor utilización de la información disponible al momento, los cuales podrían llegar a diferir de sus efectos finales.

Las estimaciones y juicios subyacentes se revisan regularmente. Las revisiones a las estimaciones contables se reconocen en el período de la revisión y períodos futuros si la revisión afecta tanto al período actual como a períodos subsecuentes.

A continuación se presentan las estimaciones y juicios contables que la Administración ha utilizado en el proceso de aplicación de los criterios contables:

**Deterioro de activos:** A la fecha de cierre de cada período, o en aquella fecha que se considere necesario, se analiza el valor de los activos para determinar si existe algún indicio de que dichos activos hubieran sufrido una pérdida por deterioro. En caso de que exista algún indicio se realiza una estimación del importe recuperable de dicho activo. Si se trata de activos identificables que no generan flujos de efectivo de forma independiente, se estima la recuperabilidad de la unidad generadora de efectivo a la que pertenece el activo. Las pérdidas por deterioro reconocidas en un activo en períodos anteriores son revertidas cuando se produce un cambio en las estimaciones sobre su valor recuperable incrementando el valor del activo con cargo a resultados con el límite del valor en libros que el activo hubiera tenido de no haberse reconocido la pérdida por deterioro.

## **ANDUJAR S.A. Y SUBSIDIARIAS**

### **D. ESTIMACIONES Y JUICIOS CONTABLES UTILIZADAS EN LA CONSOLIDACIÓN:** (Continuación)

Estimación de vidas útiles de edificios, maquinarias y equipos: La estimación de las vidas útiles y el valor residual se efectúan de acuerdo a lo mencionado en la parte pertinente en la Nota C.

Provisiones para jubilación patronal y desahucio: El valor presente de las provisiones para obligaciones por beneficios definidos a trabajadores depende de varios factores que son determinados en función de un cálculo actuarial basado en varios supuestos. Estos supuestos utilizados para determinar el valor presente de estas obligaciones incluyen una tasa de descuento. Cualquier cambio en los supuestos impacta en el valor en libros de las provisiones de estos beneficios.

### **E. ADMINISTRACIÓN DE RIESGOS:**

Tal como requiere el párrafo 31 de la Norma Internacional de Información Financiera NIIF 7, a continuación se revela la naturaleza y el alcance de los riesgos que surgen de los instrumentos financieros a los que la Compañía está expuesta a la fecha de los estados financieros:

Riesgo de crédito: El riesgo de crédito es el riesgo de pérdida financiera que enfrenta el Grupo en un instrumento financiero si la contraparte no cumple con sus obligaciones contractuales, y se origina principalmente de las cuentas por cobrar y el efectivo en bancos.

La administración cuenta con políticas y procedimientos diseñados para mitigar el riesgo de crédito, diseñados a nivel corporativo. La Gerencia General y la Gerencia Comercial son los principales responsables de la implementación de estas políticas y procedimientos a nivel local. A la fecha de los estados financieros, aproximadamente el 43% de la cartera está por vencer y el 6% tiene entre 0 y 30 días vencida.

Los principales bancos donde se mantiene el efectivo tienen calificaciones de riesgo independiente que muestran sus niveles de solvencia y respaldo adecuados, con una calificación mínima de "AA-".

Riesgo de liquidez: El riesgo de liquidez es el riesgo de que el Grupo tenga dificultades para cumplir con sus obligaciones asociadas con sus pasivos financieros, que son liquidados mediante la entrega de efectivo u otros activos financieros.

Los flujos de efectivo derivados de la actividad comercial que realiza el Grupo son la principal fuente de liquidez. La Administración del Grupo monitorea el riesgo de un déficit de liquidez utilizando un flujo de caja proyectado a corto plazo. El departamento financiero hace un seguimiento de las previsiones y de las necesidades de efectivo del Grupo con la finalidad de determinar si cuenta con suficiente efectivo para cubrir las necesidades operativas y de inversión, al mismo tiempo que trata de tener habilitadas las facilidades de crédito para hacer uso de ellas en caso de ser requerido.

**ANDUJAR S.A. Y SUBSIDIARIAS****E. ADMINISTRACIÓN DE RIESGOS:** (Continuación)

**Riesgo de mercado:** El riesgo de mercado es el riesgo a las pérdidas del valor de un activo asociado a la fluctuación de su precio en el mercado, y está asociado al riesgo de tasa de interés, al riesgo de tasa de cambio, y a otros riesgos de precio.

El Grupo no mantiene inversiones en valores que se puedan ver afectadas por las fluctuaciones de las tasas de interés; por otro lado, para mitigar el riesgo de dichas fluctuaciones en el financiamiento, el Grupo ha conseguido préstamos a largo plazo con una tasa fija. Así mismo, todas las transacciones son efectuadas en dólares de los Estados Unidos de América.

A la fecha de los estados financieros, el Grupo no tiene una exposición significativa al riesgo de mercado.

**F. GESTIÓN DE CAPITAL:**

El objetivo principal de la gestión de capital del Grupo es asegurar una calificación de crédito sólida e índices de capital saludables para sustentar su negocio y maximizar el valor para los accionistas. El Grupo gestiona su estructura de capital y realiza ajustes en función a los cambios en las condiciones económicas. A fin de mantener y ajustar su estructura de capital, el Grupo puede modificar pagos de dividendos a los accionistas. Al 31 de diciembre de 2015 y 2014, no han existido cambios en las actividades y políticas de manejo de capital en el Grupo.

**G. EFECTIVO Y EQUIVALENTES AL EFECTIVO:**

El saldo de esta cuenta se compone de la siguiente manera:

		<b>Al 31 de diciembre de</b>	
		<b>2015</b>	<b>2014</b>
Caja		84,548	181,768
Bancos	(1)	2,527,275	3,146,736
Efectivo no depositado		137,745	533,234
Inversiones	(2)	5,136,153	4,935,000
		<u>7,885,721</u>	<u>8,796,738</u>

(1) Incluye principalmente US\$1,099,356 (US\$1,420,619 en el 2014) en Banco de la Producción S.A., US\$951,879 (US\$466,755 en el 2014) en Banco Pichincha C.A. y US\$265,984 (US\$305,389 en el 2014) en Banco del Pacífico S.A.

(2) A continuación un detalle de esta cuenta:

		<b>Al 31 de diciembre de</b>	
<b>Banco</b>		<b>2015</b>	<b>2014</b>
Banco de la Producción S.A.			1,300,000
Banco Pichincha S.A.		700,000	3,000,000
Continental Tire Andina S.A.		561,695	
Nationaltire Experst S.A.			100,000
Fideval S.A. – Fondo de inversión		3,874,458	535,000
		<u>5,136,153</u>	<u>4,935,000</u>

**ANDUJAR S.A. Y SUBSIDIARIAS****H. CUENTAS Y DOCUMENTOS POR COBRAR NO RELACIONADOS:**

El saldo de esta cuenta se compone de la siguiente manera:

		<b>Al 31 de diciembre de</b>	
		<b>2015</b>	<b>2014</b>
Cientes	(1)	27,550,017	26,939,498
Vouchers por cobrar		628,780	86,155
(-) Provisión cuentas incobrables	(3)	2,353,985	2,121,454
		<u>25,824,812</u>	<u>24,904,199</u>

(1) Los vencimientos de las cuentas por cobrar a clientes se detallan a continuación:

		<b>Al 31 de diciembre de</b>	
<b>Vencimiento</b>		<b>2015</b>	<b>2014</b>
Por vencer		16,555,281	18,746,622
De 0 a 30 días		2,946,551	2,429,336
De 31 a 60 días		1,271,334	1,260,373
De 61 a 90 días		918,960	658,950
De 91 a 365 días		3,021,025	1,721,966
Más de 365 días		2,798,870	2,090,566
	(2)	<u>27,512,021</u>	<u>26,907,822</u>

(2) Incluye principalmente US\$938,247 (US\$816,867 en el 2014) con Andres Borbor S.A., US\$458,826 (US\$163,464 en el 2014) con Importadora Lavacor Cia. Ltda., US\$436,056 (US\$346,426 en el 2014) con Importadora Andina S.A., US\$310,086 (US\$310,086 en el 2014) con Mega Serviceplaza Cia. Ltda., US\$397,605 (US\$146,943 en el 2014) con Constructora Palosa S.A.

(3) A continuación el detalle del movimiento de la provisión:

		<b>Al 31 de diciembre de</b>	
		<b>2015</b>	<b>2014</b>
Saldo Inicial		2,110,798	2,075,994
(-) Bajas		252,857	241,317
(-) Reversiones		142,723	
(+) Provisión		628,110	276,121
		<u>2,343,328</u>	<u>2,110,798</u>

**I. OTRAS CUENTAS Y DOCUMENTOS POR COBRAR NO RELACIONADOS:**

El saldo de esta cuenta se compone de la siguiente manera:

		<b>Al 31 de diciembre de</b>	
		<b>2015</b>	<b>2014</b>
Cuentas por cobrar empleados		378,638	393,134
Anticipos proveedores		353,446	309,112
Cuentas por cobrar varios		85,031	72,009
Reclamos		23,130	
Otros		305,205	199,857
		<u>1,145,450</u>	<u>974,112</u>

**ANDUJAR S.A. Y SUBSIDIARIAS****J. ACTIVOS POR IMPUESTOS CORRIENTES:**

El saldo de esta cuenta se compone de la siguiente manera:

	<b>Al 31 de diciembre de</b>	
	<b>2015</b>	<b>2014</b>
Retención en la fuente	124,970	62,412
Retenciones años anteriores	79,813	
Retenciones de IVA	661,495	96,059
IVA en compras	71,549	124,330
IVA crédito tributario	14,756	35,443
Otros	36,717	465
	<b>989,300</b>	<b>318,709</b>

**K. INVENTARIO:**

El saldo de esta cuenta se compone de la siguiente manera:

	<b>Al 31 de diciembre de</b>	
	<b>2015</b>	<b>2014</b>
Materia prima	1,344,326	1,209,065
Repuestos y herramientas	365,509	474,861
Producto terminado reencauche	1,232,096	698,376
Producto terminado choco	902,062	851,197
Producto terminado llanta nacional	6,186,127	6,790,998
Producto terminado llanta Importado	1,907,591	1,887,409
Producto terminado baterías	262,216	320,944
Producto terminado repuesto	8,468	7,699
Producto terminado aceites y lubricantes	512,780	442,041
Producto terminado tubos	138,189	102,720
Producto terminado otros	755,108	656,464
Producto terminado tránsito	300,221	351,210
Otros accesorios	346,537	134,413
	<b>14,261,230</b>	<b>13,927,397</b>
(-) Provisión por lento movimiento y valor neto de realización	(1) <b>273,224</b>	<b>269,429</b>
	<b>13,988,006</b>	<b>13,657,968</b>

(1) A continuación el detalle de la valoración de inventarios:

	<b>Al 31 de diciembre de</b>	
	<b>2015</b>	<b>2014</b>
Provisión de inventarios por valor neto de realización	124,509	124,509
Provisión por deterioro físico	145,835	142,361
	<b>270,344</b>	<b>266,870</b>

**ANDUJAR S.A. Y SUBSIDIARIAS****L. PROPIEDAD Y EQUIPO:**

El saldo de esta cuenta se compone de la siguiente manera:

Cuentas	Saldo al 31/12/2015		Adiciones	Ventas	Bajas	Reclasificaciones	Saldo al 31/12/2015
Terrenos	6,582,042						5,592,042
Edificios	6,295,740		113,300			76,658	5,684,707
Mejoras en propiedades	3,127,628	(1)	240,314		(269,496)		3,108,046
Equilibras de oficina	105,657		545		(9,638)	(25,047)	71,515
Construcciones en proceso	117,815		18,904		(57,061)	(75,556)	5,000
Maquinarias y equipos	7,259,582	(2)	771,779		(270,617)	5,305	7,766,659
Muebles y enseres	665,049		27,364		(77,809)	25,047	657,791
Equipo de computación y software	1,625,055		334,508		(262,983)	(100,942)	1,568,890
Vehículo	2,714,830	(3)	447,153	(45,640)	(135,215)		2,861,128
Repuestos y herramientas	177,310				(33,419)	(6,105)	137,786
Plantas productoras	1,504,790	(4)	239,702				1,744,492
	26,296,708		2,292,638	(45,640)	(5)	(1,146,099)	28,116,765
(-) Depreciación	10,091,865		1,864,681			(1,009,731)	10,847,815
	<u>16,114,843</u>		<u>337,957</u>	<u>(45,640)</u>	<u>(137,266)</u>	<u>(100,942)</u>	<u>18,168,950</u>

- (1) Corresponde principalmente a mejoras a la nueva sucursal "Parque Industrial" ubicada en el sector Machángara de la Parroquia El Vecino del Cantón Cuenca en la provincia de Azuay por US\$90,703. El contrato de arriendo tiene un plazo de 5 años desde el 1 de junio de 2015 hasta el 1 de junio de 2020.
- (2) Corresponde principalmente a la adquisición de dos rectificadoras de discos por US\$19,275, compra de máquina balanceadora, elevador media altura y elevadoras de postes para la nueva sucursal "Parque Industrial" por US\$13,670, compra de dos postes, una alineadora y un desmontadora por US\$13,500 y una alineadora para camiones por US\$18,189, balanceadora WBE 4110 por USD\$3,050, recicladora AC34778 por USD\$5,623, 2 balanceadoras de ruedas WBE USD\$5,629, alineador, regulador impresión, monitor de balanceo por USD\$13,500, alineador proline por USD\$10,200, alineador de cámara por USD\$18,440 y accesorio de protección eléctrica y dsp 40tx, Alineador USD\$20,525,
- (3) Incluye principalmente US\$175,774 a la compra de 5 vehículos (2 camionetas Chevrolet) y la venta de 3 vehículos usados de la compañía (2 camionetas Chevrolet y 1 Hyundai Tucson).
- (4) Corresponde principalmente a la adquisición de un Viscocímetro por US\$49,135, utilizado en el laboratorio.
- (5) La baja corresponde principalmente al ajuste realizado de acuerdo con la toma física de activos fijos realizado durante el mes de diciembre, que identifica la baja de costos por US\$755,934 y depreciación acumulada por US\$756,470.

**M. ACTIVOS INTANGIBLES:**

El saldo de esta cuenta se compone de la siguiente manera:

	Al 31 de diciembre de	
	2015	2014
Saldo Inicial	117,491	101,926
(-) Amortización	78,473	33,451
(-) Deterioro		
(+) Adiciones	81,873	32,666
(+) Reclasificaciones	100,942	
	<u>221,833</u>	<u>101,141</u>

**ANDUJAR S.A. Y SUBSIDIARIAS****N. ACTIVOS BIOLÓGICOS:**

El saldo de esta cuenta se compone de la siguiente manera:

		Saldo al 01/01/2015	Adiciones	Bajas	Saldo al 31/12/2015
Jardines de multiplicación clonal	(1)	74,718	13,215		87,933
Viveros semilla funda plástica	(2)	203,192		54,185	149,007
		<u>277,910</u>	<u>13,215</u>	<u>54,185</u>	<u>236,940</u>

(1) Corresponde a US\$87,932 (US\$74,718 en el 2014) por los jardines de multiplicación clonal, los cuales son utilizados para mejorar las plantas de caucho locales.

(2) Corresponde a US\$149,007 (US\$203,192 en el 2014) por las plantaciones en viveros los cuales son utilizados para consumo y para la venta.

**O. OTROS ACTIVOS NO CORRIENTES:**

El saldo de esta cuenta se compone de la siguiente manera:

		Al 31 de diciembre de	
		2015	2014
Gastos pagados por anticipado		155,431	92,774
Activos por impuestos diferidos		12,163	22,287
Otros		48,600	34,991
		<u>216,194</u>	<u>150,052</u>

**P. CUENTAS Y DOCUMENTOS POR PAGAR NO RELACIONADAS:**

El saldo de esta cuenta se compone de la siguiente manera:

		Al 31 de diciembre de	
		2015	2014
Proveedores locales	(1)	4,225,381	4,762,032
Proveedores del exterior	(2)	966,487	1,103,040
Otros		40,378	7,133
		<u>6,148,895</u>	<u>6,158,241</u>

(1) Este saldo se compone de la siguiente manera:

		Al 31 de diciembre de	
		2015	2014
Lubrival S.A.		413,969	644,158
Tecnova S.A.		1,596,920	1,564,597
Petroecuador EP		102,362	114,871
Tractomaq S.A.		140,875	98,593
Tractoplus S.A.		115,161	7,294
Universal Tyress S.A.		101,616	128,909
Mukhi S.A.		16,499	105,598
Rejapon S.A.		39,020	121,138
Llanticentro L&M S.A.		72,483	31,464
Otros		1,626,476	1,945,410
		<u>4,225,381</u>	<u>4,762,032</u>

**ANDUJAR S.A. Y SUBSIDIARIAS****P. CUENTAS Y DOCUMENTOS POR PAGAR NO RELACIONADAS:**  
(Continuación)

(2) Este saldo se compone de la siguiente manera:

	Al 31 de diciembre de	
	2015	2014
Laminados S.A.C	694,018	456,130
Borrachas Vipal S.A.	246,653	590,372
Otros	25,916	56,538
	<u>966,487</u>	<u>1,103,040</u>

**Q. OTRAS CUENTAS Y DOCUMENTOS POR COBRAR NO RELACIONADOS:**

El saldo de esta cuenta se compone de la siguiente manera:

	Al 31 de diciembre de	
	2015	2014
Obligaciones con el Instituto Ecuatoriano de Seguridad Social	189,826	158,360
Prestamos con el IESS	4,071	2,388
Fondos de Reserva	6,905	5,815
Ingresos diferidos	55,478	14,691
Personal	170,616	141,162
Otras provisiones	330,357	235,686
Otros	55,236	90,285
	<u>812,489</u>	<u>648,387</u>

**R. PASIVOS POR IMPUESTOS CORRIENTES:**

El saldo de esta cuenta se compone de la siguiente manera:

		Al 31 de diciembre de	
		2015	2014
Retenciones en la fuente de Impuesto a la Renta	(1)	138,393	190,059
Retenciones del Impuesto al Valor Agregado	(2)	115,255	87,190
Impuesto a la renta por pagar		242,693	362,471
Impuesto al Valor Agregado por pagar		927,489	798,373
Impuesto a la Salida de Divisas por pagar		1,342	
Otros		9,129	828
		<u>1,434,301</u>	<u>1,438,921</u>

(1) Corresponde a retenciones en la fuente de Impuesto a la renta originadas en compras del periodo.

(2) Corresponde a retenciones en la fuente de Impuesto al valor agregado originadas en compras del periodo.

**ANDUJAR S.A. Y SUBSIDIARIAS****S. PASIVOS ACUMULADOS:**

El saldo de esta cuenta se compone de la siguiente manera:

		Al 31 de diciembre de	
		2015	2014
Beneficios Sociales	(1)	896,066	775,689
Participación de los trabajadores en las utilidades		790,271	1,060,372
		<u>1,686,337</u>	<u>1,836,061</u>

(1) Este saldo se compone de la siguiente manera:

		Al 31 de diciembre de	
		2015	2014
Décimo tercero sueldo		251,024	195,260
Décimo cuarto sueldo		247,506	203,740
Vacaciones		397,501	365,326
Otros		35	11,363
		<u>896,066</u>	<u>775,689</u>

**T. OBLIGACIONES CON INSTITUCIONES FINANCIERAS:**

El saldo de esta cuenta se compone de la siguiente manera:

		Al 31 de diciembre de	
		2015	2014
Banco del Austro S.A.	(1)	2,173,039	2,873,777
Corporación Financiera Nacional		52,631	115,789
Metrocar S.A.		17,191	17,191
Banco de la Producción S.A. – Produbanco	(2)	375,254	483,091
Banco Guayaquil S.A.	(3)	204,800	500,000
Banco Internacional S.A.		4,794	10,057
Banco de Machala S.A.	(4)	143,233	402,624
Sobregiros bancarios		145,551	217,211
		<u>3,116,493</u>	<u>4,619,741</u>
(-) Porción corriente		1,460,256	2,090,546
		<u>1,656,237</u>	<u>2,529,195</u>

(1) A continuación un detalle de los préstamos que el Grupo mantiene con Banco del Austro S.A.:

Plazo (meses)	Capital	Tasa	Fecha inicial	Fecha final	Al 31 de diciembre de	
					2015	2014
48	650,000	9.00%	10/07/2013	16/07/2017	315,370	697,868
48	82,100	9.02%	30/03/2015	30/03/2019	77,257	
48	76,060	9.02%	10/06/2015	10/06/2019	87,909	
60	1,200,000	9.33%	30/06/2014	30/06/2019	843,581	1,161,427
37	1,000,000	10.21%	28/11/2013	01/12/2018	366,208	898,493
36	48,384	10.21%	08/05/2014	01/05/2017	25,116	42,130
36	14,304	10.21%	08/05/2014	01/05/2017	7,276	12,189
23	7,500	9.33%	15/08/2014	15/07/2016	2,340	6,056
37	5,600	10.21%	17/09/2014	17/09/2017	3,648	5,816
12	300,000	9.33%	30/12/2014	01/01/2016	77,527	303,000
9	123,000	9.33%	30/03/2015	01/01/2016	16,830	
37	37,170	9.40%	09/08/2015	09/06/2018	33,201	
9	84,800	9.33%	02/08/2015	02/06/2016	81,560	
12	300,000	9.33%	30/11/2015	30/11/2016	276,009	
					<u>2,173,039</u>	<u>2,873,777</u>

**ANDUJAR S.A. Y SUBSIDIARIAS****T. OBLIGACIONES CON INSTITUCIONES FINANCIERAS:** (Continuación)

- (2) A continuación un detalle del préstamo que el Grupo mantiene con Banco de la Producción S.A. - Produbanco:

Plazo (meses)	Capital	Tasa	Fecha inicial	Fecha final	Al 31 de diciembre de	
					2015	2014
48	600,000	8.45%	09/10/2014	16/10/2018	375,254	493,091

- (3) A continuación un detalle del préstamo que el Grupo mantiene con Banco Guayaquil S.A.:

Plazo (meses)	Capital	Tasa	Fecha inicial	Fecha final	Al 31 de diciembre de	
					2015	2014
5	204,000	9.02%	23/11/2015	22/02/2016	204,000	500,000

- (4) A continuación un detalle de los préstamos que el Grupo mantiene con Banco de Machala S.A.:

Plazo (meses)	Capital	Tasa	Fecha inicial	Fecha final	Al 31 de diciembre de	
					2015	2014
32	26,952	8.95%	05/08/2012	29/03/2016		3,273
35	33,390	9.76%	05/08/2012	21/06/2016		6,262
36	250,000	9.76%	28/03/2014	05/02/2017		177,954
12	29,000	9.76%	03/04/2014	29/03/2015		161,186
12	29,310	9.76%	03/07/2014	25/08/2015		5,655
36	40,000	8.95%	08/11/2014	24/12/2016	14,538	28,092
26	156,116	9.76%	30/06/2015	21/07/2017	114,167	
36	19,253	8.95%	15/10/2015	28/09/2018	14,508	
					<u>143,213</u>	<u>402,024</u>

**U. PROVISIONES POR BENEFICIOS A EMPLEADOS:**

		Al 31 de diciembre de	
		2015	2014
Jubilación patronal	(1)	2,057,899	1,892,135
Desahucio	(2)	828,580	767,825
		<u>2,886,479</u>	<u>2,659,960</u>

- (1) A continuación un detalle del movimiento:

	Al 31 de diciembre de	
	2015	2014
Saldo Inicial	1,892,135	1,688,680
Adiciones	225,959	209,490
(-) Pagos	37,780	6,035
Ajustes	(22,415)	
	<u>2,057,899</u>	<u>1,892,135</u>

- (2) A continuación un detalle del movimiento:

	Al 31 de diciembre de	
	2015	2014
Saldo Inicial	767,824	717,062
Adiciones	136,310	115,877
(-) Pagos	62,561	65,114
Ajustes	(12,993)	
	<u>828,580</u>	<u>767,825</u>

**ANDUJAR S.A. Y SUBSIDIARIAS****U. OTROS PASIVOS NO CORRIENTES:**

		<u>Al 31 de diciembre de</u>	
		<u>2015</u>	<u>2014</u>
Impuestos diferidos		522,301	516,592
Otros	(1)	1,279,209	798,298
		<u>1,801,510</u>	<u>1,314,888</u>

(1) Incluye principalmente US\$617,032 (US\$673,917 en el 2014) que corresponde al fondo de ahorro por cesantía al que tienen derecho todos los empleados que hayan cumplido un año de servicio en Globallantas S.A., aportados en un 5% por el empleado y el 10% por la compañía y los intereses generados en dichas cuentas y ventas diferidas por US\$297,507 a la Constructora Palosa S.A, la cual se entrega la mercadería de forma parcial y se irá devengando a medida que sea solicitado.

**V. PATRIMONIO:**

**Capital social:** Representa el capital social de la Empresa controladora del Grupo Económico.

**Reserva legal:** Representa la reserva legal de la empresa controladora del Grupo Económico. De acuerdo con la legislación vigente en el Ecuador, cada Compañía debe transferir el 10% de su ganancia líquida anual a la reserva legal hasta completar al menos el 50% del capital suscrito y pagado. Esta reserva no puede ser distribuida a los accionistas, excepto en caso de liquidación de la Compañía, pero puede ser utilizada para absorber pérdidas futuras o para aumentar el capital.

**Resultados acumulados:** El saldo de esta cuenta está a disposición de los accionistas y socios de las Compañías del grupo económico y puede ser utilizado para la distribución de dividendos y ciertos pagos, tales como reliquidación de impuestos, etc.

**Interés minoritario:** Representa el patrimonio no controlado por la Compañía controladora que corresponde a otras empresas y personas naturales.

**W. SALDOS Y TRANSACCIONES CON COMPAÑIAS Y PARTES RELACIONADAS:**

A continuación se presenta un resumen de los saldos con compañías y partes relacionadas:

			<u>Al 31 de diciembre de</u>	
<u>Cuentas por cobrar corrientes:</u>	<u>País</u>	<u>Transacción</u>	<u>2015</u>	<u>2014</u>
Continental Tire Andean Region	Ecuador	Comercial	94,022	234,053
Continental Tire Andina	Ecuador	Comercial	1,483,995	1,459,252
Endara Moncayo Jorge Anibal	Ecuador	Comercial	515	428
Pozo Palacios Milton German	Ecuador	Comercial		2,177
Norlantas Cía. Ltda.	Ecuador	Comercial	115,672	93,464

**ANDUJAR S.A. Y SUBSIDIARIAS****X. SALDOS Y TRANSACCIONES CON COMPAÑIAS Y PARTES RELACIONADAS: (Continuación)**

			Al 31 de diciembre de	
<u>Cuentas por cobrar corrientes:</u>	<u>País</u>	<u>Transacción</u>	<u>2015</u>	<u>2014</u>
Fausto Andrade	Ecuador	Comercial	86,463	86,463
Andrés Tamayo	Ecuador	Comercial	32	
Anglo Ecuatoriana de Cuenca Cía. Ltda.	Ecuador	Comercial		3,806
Continental Tire Chile SpA	Ecuador	Comercial	120,000	125,950
Movillanta Servicios General Cía. Ltda.	Ecuador	Comercial	1,418	
Houstrorshork	Ecuador	Comercial		544
Fernando Frelre Salavama	Ecuador	Comercial		290,427
Otros	Ecuador	Comercial	74,229	458,591
			<u>1,976,346</u>	<u>2,755,155</u>

			Al 31 de diciembre de	
<u>Cuentas por pagar corrientes:</u>	<u>País</u>	<u>Transacción</u>	<u>2015</u>	<u>2014</u>
Continental Tire Andina	Ecuador	Comercial	15,621,488	15,800,368
Pozo Palacios Milton	Ecuador	Comercial	58,154	59,962
Norlantas Cía. Ltda.	Ecuador	Comercial	807	
Continental Tire Andina	Ecuador	Comercial	26,107	10,112
Dividendos por pagar	Ecuador	Comercial	248,069	1,327
Otros	Ecuador	Comercial	435,297	113,895
			<u>16,389,922</u>	<u>15,985,664</u>

A continuación el detalle de las transacciones con compañías y partes relacionadas:

		Años terminados al 31 de diciembre de	
		<u>31/12/2015</u>	<u>31/12/2014</u>
<u>Ingresos facturados:</u>			
Endara Moncayo Jorge Anibal		1,015	7,412
Norlantas Cía. Ltda.		475,872	329,477
Anglo Ecuatoriana de Cuenca Cía. Ltda.		25,906	21,992
Movillanta Servicios General Cía. Ltda.		8,808	
Continental Tire Andina		4,618,317	5,003,619
Continental Tire Andean Region			933,263
		<u>5,129,918</u>	<u>6,295,763</u>
<u>Compra de mercadería:</u>			
Continental Tire Andina S.A.		75,052,584	65,357,264
Norlantas Cía. Ltda.		736	
		<u>75,053,320</u>	<u>65,357,264</u>
<u>Otros gastos:</u>			
Continental Tire Andina S.A.		172,479	125,865
Milton German		308,433	277,318
Norlantas Cía. Ltda.		69	
		<u>480,981</u>	<u>403,183</u>
<u>Asesoría técnica:</u>			
Continental Tire Andina S.A.		494,385	320,538
		<u>494,385</u>	<u>320,538</u>

**ANDUJAR S.A. Y SUBSIDIARIAS****Y. INGRESOS ORDINARIOS:**

	Años terminados al	
	31/12/2015	31/12/2014
Defensas	101,790	110,979
Amortiguadores		2,605
Producto terminado reencauche	18,691,217	17,087,461
Llantas nacionales	66,313,839	65,008,891
Llantas importadas	10,157,187	13,695,110
Baterías	8,130,888	7,796,530
Repuestos	77,047	200,444
Lubricantes	3,096,786	4,042,932
Tubos	600,141	711,587
Taller	2,955,027	2,987,753
Asesoría de empresas y gestión	9,571,925	9,917,451
Otros	2,365,798	1,740,364
	<u>122,061,645</u>	<u>123,302,107</u>

**Z. COSTO DE VENTAS:**

	Años terminados al	
	31/12/2015	31/12/2014
Defensas	84,168	84,938
Amortiguadores		2,089
Producto terminado reencauche	14,281,835	13,072,479
Llantas nacionales	52,959,160	54,606,424
Llantas importadas	8,788,112	11,327,669
Baterías	6,210,422	6,123,439
Repuestos	98,840	142,196
Lubricantes	2,417,442	3,234,435
Tubos	429,683	538,969
Taller	391,897	617,161
Otros	8,345,766	7,271,403
	<u>94,007,325</u>	<u>97,021,202</u>

**AA. GASTOS DE VENTA Y DISTRIBUCION:**

	Años terminados al	
	31/12/2015	31/12/2014
Personal	4,868,633	4,287,078
Servicios contratados y honorarios	1,196,358	635,127
Mantenimiento	1,018,440	479,546
Arriendos	1,022,728	840,872
Publicidad	561,543	551,549
Seguros	291,305	252,750
Servicios básicos	235,987	217,762
Transporte, alimentación, viajes	406,177	439,126
Fletes	270,775	358,464
Legal	25,507	30,096
Depreciación	719,849	779,916
Amortización	30,165	
Cuentas incobrables	404,871	257,501

**ANDUJAR S.A. Y SUBSIDIARIAS****AA. GASTOS DE VENTA Y DISTRIBUCION:** (Continuación)

	Años terminados al	
	31/12/2015	31/12/2014
Baja de inventarios		2,264
Impuestos	39,138	106,796
Comunicaciones	1,714	1,448
Comisiones	295,702	496,488
Suministros y materiales	114,680	111,690
Otros	293,349	434,789
Combustibles	39,033	11,547
	<u>11,835,954</u>	<u>10,294,809</u>

**BB. GASTOS ADMINISTRATIVOS:**

	Años terminados al	
	31/12/2015	31/12/2014
Personal	5,233,805	4,793,825
Servicios contratados y honorarios	995,932	942,441
Mantenimiento	104,051	97,401
Arriendos	806,569	752,154
Publicidad	10,671	9,306
Seguros	62,540	55,847
Servicios básicos	152,853	140,153
Transporte, alimentación, viajes	130,338	165,278
Fletes	50,469	22,413
Legal	24,169	12,245
Depreciación	345,816	266,011
Amortización	10,805	4,894
Cuentas incobrables	279,929	61,521
Baja de inventarios	71,448	31,880
Impuestos	472,588	300,612
Comunicaciones	5,583	8,581
Comisiones	275,009	256,590
Suministros y materiales	27,889	56,735
Otros	1,729,046	1,181,534
	<u>10,789,510</u>	<u>9,159,421</u>

**CC. PARTICIPACIÓN DE LOS TRABAJADORES EN LAS UTILIDADES E IMPUESTO A LA RENTA:**

De acuerdo al artículo 37 de la Ley Orgánica de Régimen Tributario Interno, las sociedades constituidas en el Ecuador, así como las sucursales de sociedades extranjeras domiciliadas en el país y los establecimientos permanentes de sociedades extranjeras no domiciliadas, que obtengan ingresos gravables, estarán sujetas a la tarifa impositiva del 22% sobre su base imponible.

Las sociedades que reinviertan sus utilidades en el país podrán obtener una reducción de 10 puntos porcentuales de la tarifa del Impuesto a la Renta sobre el monto reinvertido en activos productivos, siempre y cuando lo destinen a la adquisición de maquinarias nuevas o equipos nuevos, activos para riego, material vegetativo, plántulas y todo insumo vegetal para producción agrícola, forestal, ganadera y de floricultura, que se utilicen para su actividad productiva, así como para la adquisición de bienes relacionados con investigación y tecnología que mejoren productividad, generen diversificación productiva e incremento de empleo, para lo cual deberán efectuar el correspondiente aumento de capital y cumplir con los requisitos que se establecerán en el Reglamento de la Ley.

**ANDUJAR S.A. Y SUBSIDIARIAS****CC. PARTICIPACIÓN DE LOS TRABAJADORES EN LAS UTILIDADES E IMPUESTO A LA RENTA:** (Continuación)

El aumento de capital debe inscribirse en el respectivo Registro Mercantil hasta el 31 de diciembre del ejercicio impositivo posterior a aquel en que se generaron las utilidades materia de la reinversión.

Las leyes laborales vigentes establecen como beneficio para los trabajadores el pago del 15% de las utilidades líquidas de la sociedad, antes del cálculo del impuesto sobre la renta.

La base del cálculo para determinar la participación de los trabajadores en las utilidades de la Compañía y la base imponible del impuesto a la renta de la Compañía, fue el siguiente:

	2015	2014
Utilidad contable	4,350,084	6,801,108
Ajustes de consolidación	2,217,144	2,206,096
Utilidad antes de impuestos	6,567,228	9,007,204
Menos: Participación de los trabajadores en las utilidades de la Compañía	790,271	1,060,372
Utilidad gravable	5,776,957	7,946,832
Más: Gastos no deducibles	4,555,755	1,423,546
Menos: Rentas Exentas	4,767,948	1,596,249
Más: 15% Participación trabajadores atribuibles a ingresos exentos	413	1,823
Menos: Amortización de pérdidas tributarias	8,723	
Más: Gastos para ingresos exentos	145	221,859
Menos: Dividendos exentos		37,674
Ajuste precios de transferencia		61,137
Base imponible para impuesto a la renta	5,566,599	8,021,274
Impuesto a la renta causado	1,476,822	1,672,092

**DD. CONTRATOS SIGNIFICATIVOS:**

- Contrato de asistencia técnica: El 9 de octubre de 2014 se firmó un adendum al contrato de asistencia técnica que la Compañía mantiene con Continental Tire Andina S.A. en el cual las partes acordaron la fijación de los honorarios por concepto de asistencia técnica a partir de septiembre de 2014 en el 0.93% del total de las ventas que Tecnillanta S.A. obtenga. El plazo del contrato es indefinido.

La asistencia técnica comprende asesoría en diferentes áreas, las más importantes se detallan a continuación:

- Asesoría societaria: Comprende asesoría jurídica en esta área, el manejo de los libros de acciones y accionistas y de títulos de acciones; el registro de transferencias de acciones y la comunicación a la Superintendencia de Compañías, la preparación de sesiones de junta general y la redacción de las correspondientes actas, ejecución de trámites societarios resueltos, emisión y registro de nombramientos.

**ANDUJAR S.A. Y SUBSIDIARIAS****DD. CONTRATOS SIGNIFICATIVOS: (Continuación)**

- Asesoría comercial: Definición de políticas comerciales, apoyo en la relación con los distribuidores y asesoría publicitaria.
- Financiera: Planeamiento y control de la liquidez mediante análisis de flujos de caja y evolución de deuda, evaluación de rentabilidad de puntos de venta, preparación y evaluación de proyectos de inversión, evaluación y control de presupuestos.
- Tesorería: Negociación, apoyo, consecución de garantías, control de vencimientos y coordinación en general de operaciones crediticias con los bancos.
- Crédito: Establecimiento de políticas de crédito.
- Contabilidad: Apoyo en el área contable, asesoría en temas tributarios, mejoramiento de sistemas de contabilidad.
- Asesoría de recursos humanos: Asesoría e implementación de políticas relacionadas con sueldos y salarios más beneficios legales.
  
- Asesoría de sistemas: Desarrollo, mantenimiento e implementación de sistemas informáticos.
- Asesoría de manufactura: Workshops, charlas al cliente final, auditorías técnicas y conocimiento del proceso del producto, análisis cuantitativo y cualitativo de materia prima.

**EE. HECHOS SUBSECUENTES:**

Entre el 31 de diciembre de 2015 y la fecha de emisión de los estados financieros adjuntos, no han ocurrido eventos o circunstancias que, en opinión de la Administración del Grupo, puedan afectar la presentación de los estados financieros o que requieran ser revelados.