

**SOCIEDAD DE EXPORTACIONES E IMPORTACIONES  
MAPRIPLASTEC DEL ECUADOR S.A.**

**Estados Financieros  
31 de diciembre del 2018  
(Con cifras correspondientes del 2017)**

(Con el Informe de los Auditores Independientes)

**SOCIEDAD DE EXPORTACIONES E IMPORTACIONES MAPRIPLASTEC DEL  
ECUADOR S.A.**

Estados Financieros  
31 de diciembre del 2018  
(Con cifras correspondientes del 2017)

---

<b><u>Índice</u></b>	<b><u>Páginas No.</u></b>
Informe de los auditores independientes	3 - 5
Estado de situación financiera	6
Estado de resultados integrales	7
Estado de cambios en el patrimonio	8
Estado de flujos de efectivo	9
Notas a los estados financieros	10 - 46

**Abreviaturas usadas:**

US\$. - Dólares de Estados Unidos de América (E.U.A)  
NIIF - Normas Internacionales de Información Financiera – Completas  
NIA - Normas Internacionales de Auditoría  
IESBA - International Ethics Standards Board for Accountants  
IFAC - International Federation of Accountants

---

## Informe de los Auditores Independientes

A la Junta de Accionistas

**SOCIEDAD DE EXPORTACIONES E IMPORTACIONES MAPRIPLASTEC DEL ECUADOR S.A.**

### **Informe sobre la auditoria de los estados financieros**

#### **Opinión**

1. Hemos auditado los estados financieros que se acompañan de **SOCIEDAD DE EXPORTACIONES E IMPORTACIONES MAPRIPLASTEC DEL ECUADOR S.A.** (en adelante la Compañía), los cuales comprenden el estado de situación financiera al 31 de diciembre del 2018, el estado de resultados integrales, el estado de cambios en el patrimonio neto y el estado de flujos de efectivo por el año terminado en esa fecha, así como las notas explicativas de los estados financieros que incluyen un resumen de las políticas contables significativas.
2. En nuestra opinión, los estados financieros adjuntos presentan razonablemente, en todos los aspectos materiales, la situación financiera de la Compañía al 31 de diciembre del 2018 así como de sus resultados y flujos de efectivo correspondientes al ejercicio terminado en esa fecha de conformidad con las Normas Internacionales de Información Financiera (NIIF)

#### **Fundamento de la opinión**

3. Hemos llevado a cabo nuestra auditoría de conformidad con las Normas Internacionales de Auditoría (NIA). Nuestras responsabilidades de acuerdo con dichas normas se describen más detalladamente en la sección *"Responsabilidades del auditor en relación con la auditoría de los estados financieros"* de nuestro informe. Somos independientes de la Compañía de acuerdo con el Código de Ética del Consejo de Normas Internacionales de Ética para Contadores Públicos (IESBA) emitido por la Federación Internacional de Contadores (IFAC) y hemos cumplido las demás responsabilidades de ética de conformidad con esos requerimientos. Consideramos que la evidencia de auditoría que hemos obtenido proporciona una base suficiente y adecuada para nuestra opinión de auditoría.

#### **Responsabilidades de la administración y de los responsables del gobierno de la entidad en relación con los estados financieros**

4. La administración es responsable de la preparación y presentación razonable de los estados financieros adjuntos de conformidad con las Normas Internacionales de Información Financiera (NIIF) y del control interno que la administración considere necesario para permitir la preparación de estados financieros libres de incorrección material, debida a fraude o error.
5. En la preparación de los estados financieros, la administración es responsable de la valoración de la capacidad de la Compañía de continuar como una empresa en marcha, revelando, según corresponda, las cuestiones relacionados con la continuidad y uso del principio contable de negocio en marcha excepto si la administración tiene intención de liquidar la Compañía o de cesar sus operaciones, o no tiene otra alternativa más realista que hacerlo.

(Continúa)

6. Los responsables del gobierno de la entidad son responsables de la supervisión del proceso de información financiera de la Compañía.

***Responsabilidad del auditor en relación con la auditoría de los estados financieros***

7. Nuestros objetivos son obtener una seguridad razonable de que los estados financieros en su conjunto están libres de incorrección material, debida a fraude o error, y emitir un informe de auditoría que contiene nuestra opinión. Una seguridad razonable es un alto grado de seguridad, pero no garantiza que una auditoría realizada de conformidad con las Normas Internacionales de Auditoría siempre detecte una incorrección material cuando exista. Las incorrecciones pueden deberse a fraude o error y se consideran materiales si, individualmente o de forma agregada, puede preverse razonablemente que influyan en las decisiones económicas que los usuarios toman basándose en los estados financieros.
8. Como parte de una auditoría de conformidad con las Normas Internacionales de Auditoría, aplicamos nuestro juicio profesional y mantenemos una actitud de escepticismo profesional durante toda la auditoría. También.
- a) Identificamos y valoramos los riesgos de incorrección material en los estados financieros, ya sea por fraude o error, diseñamos y aplicamos procedimientos de auditoría para responder a dichos riesgos y obtenemos evidencia de auditoría suficiente y adecuada para proporcionar una base para nuestra opinión. El riesgo de no detectar una incorrección material debido a fraude es más elevado que en el caso de una incorrección debida a error, ya que el fraude puede implicar colusión, falsificación, omisiones deliberadas, manifestaciones intencionadamente erróneas, o elusión del control interno.
  - b) Obtenemos un entendimiento del control interno relevante para la auditoría con el fin de diseñar procedimientos de auditoría que sean adecuados en función de las circunstancias, y no con la finalidad de expresar una opinión sobre la efectividad del control interno de la Compañía.
  - c) Evaluamos lo adecuado de las políticas contables utilizadas y la razonabilidad de las estimaciones contables y la correspondiente información revelada por la Administración.
  - d) Concluimos sobre lo adecuado de utilizar, por parte de la Administración, la base contable de empresa en marcha y, basándonos en la evidencia de auditoría obtenida, concluimos sobre la existencia, o no, de una incertidumbre material relacionada con hechos o con condiciones que pueden generar dudas significativas sobre la capacidad de la Compañía para continuar como empresa en marcha. Si concluimos que existe una incertidumbre material, se nos requiere llamar la atención en nuestro informe de auditoría sobre la correspondiente información revelada en los estados financieros o, si dichas revelaciones no son adecuadas, que expresemos una opinión modificada. Nuestras conclusiones se basan en la evidencia obtenida hasta la fecha de nuestro informe de auditoría. Sin embargo, eventos o condiciones futuras pueden ser causa de que la Compañía deje de ser una empresa en marcha.
  - e) Evaluamos la presentación general, la estructura y el contenido de los estados financieros, incluida la información revelada, y si los estados financieros representan las transacciones y los hechos subyacentes de un modo que logren una presentación razonable

(Continúa)



ASESORÍAS Y NEGOCIOS

9. Nos comunicamos con los responsables del gobierno de la Compañía en relación con, entre otras cuestiones, el alcance y el momento de realización de la auditoría planificados y los hallazgos significativos de la auditoría, así como cualquier deficiencia significativa del control interno que identifiquemos en el transcurso de la auditoría.

#### **Informe sobre otros requerimientos legales y reglamentarios**

10. Nuestro informe sobre el cumplimiento de las obligaciones tributarias de la Compañía por el ejercicio terminado el 31 de diciembre del 2018, se emite por separado.



**NGV ASESORIAS Y NEGOCIOS S.A.**  
**SC-RNAE No. 2-728**

Sabel Gutiérrez de Vásconez, Socia  
Representante Legal

Enero 17 del 2019  
Guayaquil, Ecuador



Miembro de:

✉ [info@ngv.com.ec](mailto:info@ngv.com.ec)  
☎ (+593) 42 387 599  
(+593) 42 384 920  
(+593) 42 383 322


📍 Víctor Emilio Estrada #511  
y Las Monjas. Edif. Fontana,  
piso 3, Dep. 3A  
🌐 [www.ngv.com.ec](http://www.ngv.com.ec)

**SOCIEDAD DE EXPORTACIONES E IMPORTACIONES MAPRIPLASTEC DEL ECUADOR S.A.**  
**(Guayaquil – Ecuador)**

Estado de Situación Financiera  
 Al 31 de diciembre del 2018  
 (Con cifras correspondientes del 2017)  
 (Expresado en dólares de los Estados Unidos de América)

	Notas	2018	2017
<b>Activos</b>			
<b>Activos corrientes:</b>			
Efectivo y equivalentes del efectivo	6	34,466	112,161
Deudores comerciales y otras cuentas por cobrar	7	1,510,842	1,936,752
Activos por impuestos corrientes	15	1,000,493	638,434
Inventarios	8	3,743,940	2,708,150
Pagos anticipados		73,341	29,103
Otros activos		2,000	7,200
<b>Total activos corrientes</b>		<b>6,365,082</b>	<b>5,431,800</b>
<b>Activos no corrientes:</b>			
Propiedades, planta y equipos, neto	9	48,694	80,853
Activos por impuestos diferidos	15	2,699	-
Otros activos		-	2,000
<b>Total activos no corrientes</b>		<b>51,393</b>	<b>82,853</b>
<b>Total activos</b>		<b>6,416,475</b>	<b>5,514,653</b>
<b>Pasivos y patrimonio</b>			
<b>Pasivos corrientes:</b>			
Acreedores comerciales y otras cuentas por pagar	10	5,707,591	4,943,724
Pasivos por impuestos corrientes	15	341,980	181,308
Gastos acumulados por pagar	11	72,258	75,952
<b>Total pasivos corrientes</b>		<b>6,121,829</b>	<b>5,200,984</b>
<b>Pasivos no corrientes:</b>			
Reserva por jubilación patronal y desahucio	12	61,609	52,057
<b>Total pasivos no corrientes</b>		<b>61,609</b>	<b>52,057</b>
<b>Total pasivos</b>		<b>6,183,438</b>	<b>5,253,041</b>
<b>Patrimonio:</b>			
Capital social	13	1,000	1,000
Reserva legal		500	500
Reserva de capital		55	55
Adopción de NIIF por primera vez		(7,757)	(7,757)
Ganancias acumuladas		239,239	267,814
<b>Total patrimonio</b>		<b>233,037</b>	<b>261,612</b>
<b>Total pasivos y patrimonio</b>		<b>6,416,475</b>	<b>5,514,653</b>

  
 Ing. Marco Jirón  
 Gerente General

  
 CPA Patricia Orrala  
 Contadora General


Las notas explicativas 1 a la 20 son parte integrante de los estados financieros.

**SOCIEDAD DE EXPORTACIONES E IMPORTACIONES MAPRIPLASTEC DEL ECUADOR S.A.**  
**(Guayaquil – Ecuador)**

Estado de Resultados Integrales  
 Al 31 de diciembre del 2018  
 (Con cifras correspondientes del 2017)  
 (Expresado en dólares de los Estados Unidos de América)

	Notas	2018	2017
Ingresos de actividades ordinarias	16	10,706,575	8,801,576
Costo de ventas	17	(8,893,447)	(7,102,980)
Ganancia bruta		1,813,128	1,698,596
<b>Gastos operacionales</b>			
Gastos de administración	17	(553,342)	(600,333)
Gastos de ventas	17	(783,786)	(577,390)
		(1,337,128)	(1,177,723)
<b>Ganancia operacional</b>		476,000	520,873
<b>Otros ingresos(gastos)</b>			
Intereses ganados		4,330	13,279
Costos financieros	3.n	(128,060)	(66,619)
Impuesto a la salida de divisas		(23,374)	(17,882)
Descuento en precios		(7,720)	(164,958)
Comisiones ganadas		-	115,710
Otros, neto		66,933	7,069
		(87,891)	(113,401)
<b>Ganancia antes de la participación de trabajadores</b>		388,109	407,472
15% participación de los trabajadores en las utilidades	11	(58,216)	(61,121)
<b>Ganancia antes del impuesto a la renta</b>		329,893	346,351
Impuesto a la renta	15	(90,654)	(78,537)
<b>Ganancia del período</b>		239,239	267,814
Otros resultados integrales		-	-
<b>Total del resultado integral del año</b>		239,239	267,814

  
 Ing. Marco Jirón  
 Gerente General

  
 CPA Patricia Orrala  
 Contadora General


Las notas explicativas 1 a la 20 son parte integrante de los estados financieros.

**SOCIEDAD DE EXPORTACIONES E IMPORTACIONES MAPRIPLASTEC DEL ECUADOR S.A.**  
**(Guayaquil – Ecuador)**

Estado de Cambios en el Patrimonio  
 Al 31 de diciembre del 2018  
 (Con cifras correspondientes del 2017)  
 (Expresado en dólares de los Estados Unidos de América)

	Votos	Capital Social	Reserva Legal	Reserva de Capital	Ganancias acumuladas	Resultados acumulados		Total
						Adopción de NIIF por primera vez	Total resultados acumulados	
Saldos al 31 de diciembre del 2016		1,000	500	55	79,181	(7,757)	71,424	72,979
Ganancia del período		-	-	-	267,814	-	267,814	267,814
Dividendos distribuidos y pagados	14	-	-	-	(79,181)	-	(79,181)	(79,181)
Saldos al 31 de diciembre del 2017		1,000	500	55	267,814	(7,757)	260,057	261,612
Ganancia del período		-	-	-	239,239	-	239,239	239,239
Dividendos distribuidos	14	-	-	-	(267,814)	-	(267,814)	(267,814)
Saldos al 31 de diciembre del 2018		1,000	500	55	239,239	(7,757)	231,482	233,037

  
 Ing. Marco Jirón  
 Gerente General

  
 CPA. Patricia Orrala  
 Contadora General

Las notas explicativas 1 a la 20 son parte integrante de los estados financieros.




**SOCIEDAD DE EXPORTACIONES E IMPORTACIONES MAPRIPLASTEC DEL ECUADOR S.A.**  
**(Guayaquil – Ecuador)**

Estado de Flujos de Efectivo  
 Al 31 de diciembre del 2018  
 (Con cifras correspondientes del 2017)  
 (Expresado en dólares de los Estados Unidos de América)

	<u>Notas</u>	<u>2018</u>	<u>2017</u>
<b>Flujos de efectivo provisto (utilizado) en actividades de operación:</b> <b>(Nota 18)</b>			
Efectivo Recibido de clientes		11,002,776	8,819,481
Efectivo Pagado a proveedores y a empleados		(11,321,098)	(9,670,451)
Efectivo provisto por las operaciones		(318,322)	(850,970)
Intereses pagados	3.n	(100,353)	(61,047)
Intereses ganados		4,330	13,279
Impuestos recuperados	15	342,721	799,099
Impuesto a la renta	15	-	-
<b>Flujo neto de efectivo utilizado en actividades de operación</b>		<b>(71,624)</b>	<b>(99,639)</b>
<b>Flujos de efectivo utilizado en actividades de inversión:</b>			
Efectivo pagado en adquisiciones de propiedades y equipos	9	(6,071)	(5,125)
<b>Flujo de efectivo utilizado en actividades de inversión</b>		<b>(6,071)</b>	<b>(5,125)</b>
<b>Flujos de efectivo utilizado en actividades de financiación:</b>			
Dividendos en efectivo pagados a los Accionistas	10	-	(79,181)
<b>Flujo neto de efectivo utilizado en actividades de financiación</b>		<b>-</b>	<b>(79,181)</b>
<b>Aumento (Disminución) neto en el efectivo y equivalente al efectivo</b>		<b>(77,695)</b>	<b>(183,945)</b>
<b>Efectivo y equivalente de efectivo al principio del año</b>	6	<b>112,161</b>	<b>296,106</b>
<b>Efectivo y equivalentes al efectivo al final del año</b>	6	<b>34,466</b>	<b>112,161</b>

  
 Ing. Marco Jirón  
 Gerente General

  
 CPA. Patricia Orrala  
 Contadora General

Las notas explicativas 1 a la 20 son parte integrante de los estados financieros.

**SOCIEDAD DE EXPORTACIONES E IMPORTACIONES MAPRIPLASTEC DEL ECUADOR S.A.**  
**(Guayaquil – Ecuador)**

Notas a los Estados Financieros  
Al 31 de diciembre del 2018  
(Con cifras correspondientes del 2017)  
(Expresado en dólares de los Estados Unidos de América)

---

**1. Entidad que Informa**

**SOCIEDAD DE EXPORTACIONES E IMPORTACIONES MAPRIPLASTEC DEL ECUADOR S.A.**, es una compañía cuya participación accionaria del 50% es de propiedad de la compañía MANUCHAR N.V. de nacionalidad Belga y 50% de la empresa "Saturn Capital Corp. S.A.C. DU", de nacionalidad Peruana. La Compañía fue constituida bajo las leyes de la República del Ecuador en el Distrito Metropolitano de Quito el 29 de mayo de 1989 e inscrita en el Registro Mercantil del mismo distrito el 5 de octubre de 1989. Mediante escritura pública de resciliación y reforma de estatutos sociales con fecha 23 de enero del 2009, la Compañía mediante resolución No. 09.Q.IJ.000723 de la Superintendencia de Compañías de Quito, con fecha febrero 18 del 2009 realizó el cambio de domicilio del Distrito Metropolitano de Quito a la ciudad de Guayaquil la cual fue inscrita en el Registro Mercantil del mismo distrito el 14 de julio del 2009.

La principal actividad de la compañía consiste en la importación y comercialización de productos químicos, siendo MANUCHAR N.V. y CUSA SAC sus principales proveedores. Las ventas de la Compañía son realizadas en el mercado local a compañías fabricantes de jabones, detergentes y como materia prima para elaboración de silicato de sodio. En el año 2018 el 70.58% de las ventas netas se centralizan en su principal cliente Unilever S.A. (75.42% en el 2017) y, las cuentas por cobrar comerciales al 31 de diciembre del 2018 están concentradas en el 33.61% (72.45% en el 2018) en el cliente antes mencionado.

La Compañía desarrolla sus actividades en una oficina arrendada en la ciudad de Guayaquil, ubicada en la Ave. Carlos Julio Arosemena, Km 2,5 Centro Comercial Albán Borja, 1 piso, oficina 105.

Mediante Decreto Ejecutivo No. 376 suscrito el 23 de abril de 2018, se suprime a la Secretaría Técnica de Prevención Integral de Drogas (SETED), asignando sus atribuciones al Ministerio del Interior (MDI); por consiguiente, a partir de esa fecha le corresponde a dicho Ministerio, el control sobre el buen manejo de las siguientes sustancias controladas y que la Compañía importa, almacena y comercializa: Ácido Acético, Bicarbonato de Sodio, Carbonato de Sodio, Cloruro de Calcio, Hidróxido de Sodio Sólido y Sulfato de Sodio.

**2. Bases de Preparación**

**a) Declaración de cumplimiento**

Los estados financieros de **SOCIEDAD DE EXPORTACIONES E IMPORTACIONES MAPRIPLASTEC DEL ECUADOR S.A.**, al 31 de diciembre del 2018, han sido preparados de acuerdo con las Normas Internacionales de Información Financiera (NIIF) emitidas por el International Accounting Standards Board (IASB por sus siglas en inglés), las que han sido adoptadas por la Superintendencia de Compañías del Ecuador y representan la adopción integral, explícita y sin reservas de las referidas normas internacionales y aplicadas de manera uniforme a los ejercicios que se presentan, salvo indicación en contrario (véase también la Nota 2.e).

Los estados financieros terminados el 31 de diciembre del 2018 han sido autorizados por la gerencia general el 17 de enero del 2018 y serán presentados a la Junta General de Accionistas para su aprobación en los plazos establecidos por Ley. En opinión de la Gerencia, estos estados financieros serán aprobados sin modificaciones.

**SOCIEDAD DE EXPORTACIONES E IMPORTACIONES MAPRIPLASTEC DEL ECUADOR S.A.**  
**(Guayaquil – Ecuador)**

Notas a los Estados Financieros  
Al 31 de diciembre del 2018  
(Con cifras correspondientes del 2017)  
(Expresado en dólares de los Estados Unidos de América)

---

**2. Bases de Preparación (Continuación)**

**b) Base de medición**

Los estados financieros han sido preparados sobre la base del costo histórico. El costo histórico se basa generalmente en el valor razonable de la contraprestación otorgada a cambio de bienes y servicios.

**c) Moneda funcional y de presentación**

Las partidas incluidas en los estados financieros de **SOCIEDAD DE EXPORTACIONES E IMPORTACIONES MAPRIPLASTEC DEL ECUADOR S.A.**, se valoran utilizando la moneda del entorno económico en que la entidad opera. La moneda funcional de la Compañía es el dólar de los Estados Unidos de América (US\$) que constituye, además, la moneda de presentación de los estados financieros. La República del Ecuador no emite papel moneda propio y en su lugar se utiliza el dólar de los Estados Unidos de América como moneda de curso legal.

**d) Uso de juicios y estimaciones**

La preparación de los estados financieros adjuntos, de conformidad con las NIIF, requiere que la gerencia de la Compañía efectúe ciertas estimaciones, juicios y supuestos que pueden afectar la aplicación de las políticas contables y los importes registrados de los activos, pasivos, ingresos y gastos. Las estimaciones y presunciones subyacentes, son revisadas periódicamente y se reconocen de forma prospectiva. Los principales juicios y estimaciones aplicados por la Compañía son:

- (i) Juicio.- En el proceso de aplicar las políticas contables, aparte de los juicios involucrados en las estimaciones, la administración ha realizado los siguientes juicios:
- La Administración aplica el juicio profesional al utilizar la información relevante para evaluar el modelo de negocio utilizado para gestionar sus activos financieros y valorarlo como costo amortizado, valor razonable con cambios en la cuenta de pérdidas y ganancias o valor razonable con cambios en patrimonio neto.
  - Juicio utilizado para definir la utilización del enfoque simplificado para cuentas por cobrar comerciales de acuerdo a lo estipulado en la NIIF 9.
  - Se requiere el juicio de parte de la administración para determinar el valor de los activos por impuesto diferido que pueden ser reconocidos, en base a la probabilidad de ganancias fiscales futuras.
  - Juicio en la determinación de que constituye una obligación de desempeño y cuándo la Compañía transfiere al comprador el control de los bienes vendidos (este juicio, junto con otros factores, determina en qué casos se reconoce un ingreso de actividades ordinarias de acuerdo a la NIIF 15).
  - La Administración al aplicar las políticas contables contenidas en las NIIF, utiliza el juicio profesional para considerar la materialidad de los efectos en la aplicación del costo amortizado en la medición posterior de los activos y pasivos financieros.

**SOCIEDAD DE EXPORTACIONES E IMPORTACIONES MAPRIPLASTEC DEL ECUADOR S.A.**  
**(Guayaquil – Ecuador)**

Notas a los Estados Financieros  
Al 31 de diciembre del 2018  
(Con cifras correspondientes del 2017)  
(Expresado en dólares de los Estados Unidos de América)

---

**2. Bases de Preparación (Continuación)**

(ii) Estimaciones y suposiciones. - Las suposiciones y otras fuentes clave de la incertidumbre de estimaciones a la fecha del balance general, que tienen un riesgo significativo de causar un ajuste significativo en los valores libro de activos y pasivos dentro del próximo ejercicio financiero son:

- Las valoraciones realizadas para determinar la existencia de pérdidas crediticias esperadas
- La estimación de la obsolescencia o deterioro de los inventarios.
- Las vidas útiles y los valores residuales de la propiedad, planta y equipos, así como la valoración del importe recuperable de los activos.
- Los planes de pensión de costo definido y otros beneficios post empleo que se determinan usando valuaciones actuariales. La valuación actuarial involucra supuestos respecto de tasas de descuento, tasa esperada de retorno sobre los activos, futuros aumentos de sueldo, tasas de mortalidad etc., debido a la naturaleza de largo plazo de estos planes, tales estimaciones están sujetas a una cantidad significativa de incertidumbre.

Las estimaciones se realizan en función de la mejor información disponible sobre los hechos analizados y basados en la experiencia histórica. En cualquier caso, es posible que acontecimientos que puedan tener lugar en el futuro obliguen a modificarlas en los próximos períodos, lo cual se realizaría de forma prospectiva.

(iii) Medición del valor razonable. - El valor razonable es el precio que se recibiría para vender un activo o se pagaría para transferir un pasivo en una transacción ordenada entre participantes en el mercado en la fecha de la transacción.

El valor razonable está basado en la presunción de que la transacción para vender el activo o para transferir el pasivo tiene lugar: a) en el mercado principal del activo o del pasivo, o b) en ausencia de un mercado principal, en el mercado más ventajoso para la transacción de esos activos o pasivo. El mercado principal o el más ventajoso ha de ser un mercado accesible para la Compañía. El valor razonable de un activo o un pasivo se calcula utilizando las hipótesis que los participantes del mercado utilizarían a la hora de realizar una oferta por ese activo o pasivo, asumiendo que esos participantes de mercado actúan en su propio interés económico.

El cálculo del valor razonable de un activo no financiero toma en consideración la capacidad de los participantes del mercado para generar beneficios económicos derivados del mejor y mayor uso de dicho activo o mediante su venta a otro participante del mercado que pudiera hacer el mejor y mayor uso de dicho activo.

Al medir el valor razonable de un activo o un pasivo, la Compañía utiliza en la medida de lo posible, datos observables en el mercado. Los valores razonables se clasifican en diferentes niveles en una jerarquía de valores razonables, que se basan en los datos de entrada usadas en las técnicas de valoración, como sigue:

- Nivel 1 - Precios de cotización (no ajustados) en mercados activos para activos o pasivos idénticos a los que la entidad puede acceder en la fecha de la medición.
- Nivel 2 - Información distinta a precios de cotización incluidos en el nivel 1 que se pueda confirmar para el activo o pasivo, ya sea directamente, o indirectamente.

**SOCIEDAD DE EXPORTACIONES E IMPORTACIONES MAPRIPLASTEC DEL ECUADOR S.A.**  
**(Guayaquil – Ecuador)**

Notas a los Estados Financieros  
Al 31 de diciembre del 2018  
(Con cifras correspondientes del 2017)  
(Expresado en dólares de los Estados Unidos de América)

**2. Bases de Preparación (Continuación)**

- Nivel 3 - Información sobre el activo o pasivo que no se basa en data que se pueda confirmar en el mercado (información no observable).

Al 31 de diciembre del 2018 y 2017, la Compañía no tiene activos financieros medidos al valor razonable.

**e) Nuevas Normas, Modificaciones e Interpretaciones de las NIIF**

*A continuación, se resume las nuevas normas, modificaciones e interpretaciones emitidas y que son de aplicación en el periodo 2018:*

Fecha efectiva	Norma	Cambio	Título
1 de enero de 2018	NIIF 9	Mejora	Instrumentos financieros
	NIIF 15	Nueva	Ingresos de actividades ordinarias procedentes de contratos con clientes
	CINIIF 22	Nueva	Transacciones en Moneda Extranjera y Contraprestaciones Anticipadas (ingresos o pagos anticipados)
	NIIF 2	Enmienda	Clasificación y pagos basados en acciones
	NIC 40	Enmienda	Propiedades de inversión
	NIIF 2014-2016	Mejoras	Varias Normas (NIIF 1 y NIC 28)

**NIIF 9 “Instrumentos Financieros”**

La NIIF 9 entró en vigor a contar del 1 de enero de 2018, en reemplazo de la NIC 39, y su aplicación no ha generado impactos significativos en los estados de la Compañía. La Compañía llevó a cabo una evaluación detallada de los tres aspectos de la norma y de su impacto en los estados financieros finales, el cual se resume como sigue:

**(i) Clasificación y medición**

La NIIF 9 introdujo un nuevo enfoque de clasificación para los *activos financieros*, basado en dos conceptos: las características de los flujos de efectivo contractuales del activo financiero y el modelo de negocio de la compañía. Bajo este nuevo enfoque se sustituyeron las cuatro categorías de clasificación de la NIC 39 por las tres categorías siguientes:

- costo amortizado, si los activos financieros se mantienen dentro de un modelo de negocio cuyo objetivo es obtener flujos de efectivo contractuales;
- valor razonable con cambios en otro resultado integral, si los activos financieros se mantienen en un modelo de negocio cuyo objetivo se logra obteniendo flujos de efectivo contractuales y vendiendo activos financieros; o
- valor razonable con cambios en resultados, categoría residual que comprende los instrumentos financieros que no se mantienen bajo uno de los dos modelos de negocio indicados anteriormente, incluyendo aquellos mantenidos para negociar y aquellos designados a valor razonable en su reconocimiento inicial.

**SOCIEDAD DE EXPORTACIONES E IMPORTACIONES MAPRIPLASTEC DEL ECUADOR S.A.**  
**(Guayaquil – Ecuador)**

Notas a los Estados Financieros  
Al 31 de diciembre del 2018  
(Con cifras correspondientes del 2017)  
(Expresado en dólares de los Estados Unidos de América)

---

**2. Bases de Preparación (Continuación)**

Respecto a los *pasivos financieros*, la NIIF 9 conserva en gran medida el tratamiento contable previsto en la NIC 39, realizando modificaciones limitadas, bajo el cual la mayoría de estos pasivos se miden a costo amortizado, permitiendo designar un pasivo financiero a valor razonable con cambios en resultados, si se cumplen ciertos requisitos.

No obstante, la norma introdujo nuevas disposiciones para los pasivos designados a valor razonable con cambios en resultados, en virtud de las cuales, en ciertas circunstancias, los cambios en el valor razonable relacionados con la variación del “riesgo de crédito propio” se reconocerán en otro resultado integral.

Con base en una evaluación realizada por la Compañía, ha determinado que los nuevos requerimientos de clasificación no tienen un impacto sobre la contabilización o clasificación de sus activos y pasivos financieros. Los préstamos y cuentas por cobrar se mantienen para obtener los flujos de efectivo contractuales que representan únicamente pago de principal e intereses, por lo tanto, cumplen los criterios para ser medidos a costo amortizado bajo NIIF 9.

**(ii) Deterioro del valor**

El nuevo modelo de deterioro de valor de NIIF 9 se basa en pérdidas crediticias esperadas, a diferencia del modelo de pérdida incurrida que establecía NIC 39. Esto significa que con NIIF 9, los deterioros se registran, con carácter general, de forma anticipada respecto al modelo anterior.

El nuevo modelo de deterioro se aplica a los activos financieros medidos a costo amortizado o medidos a valor razonable con cambios en otro resultado integral, excepto por las inversiones en instrumentos de patrimonio. Las provisiones por deterioro se miden en base a:

- las pérdidas crediticias esperadas en los próximos 12 meses, o
- las pérdidas crediticias esperadas durante toda la vida del activo, si en la fecha de presentación de los estados financieros se produjera un aumento significativo en el riesgo crediticio de un instrumento financiero, desde el reconocimiento inicial.

La norma permite aplicar un enfoque simplificado para cuentas por cobrar comerciales, activos contractuales o cuentas por cobrar por arrendamientos, de modo que el deterioro se registre siempre en referencia a las pérdidas esperadas durante toda la vida del activo. La Compañía eligió aplicar esta política para los activos financieros de cuentas por cobrar comerciales.

Al 1 de enero de 2018, la aplicación del nuevo modelo de deterioro de valor, generó un cargo aplicable entre los resultados acumulados y del periodo actual, el cual no fue reconocido en los estados financieros adjuntos por ser considerado de valor inmaterial.

**(iii) Contabilidad de cobertura**

La NIIF 9 introdujo un nuevo modelo de contabilidad de coberturas, con el objetivo de alinear la contabilidad más estrechamente con las actividades de gestión de riesgos de las compañías y establecer un enfoque más basado en principios. El nuevo enfoque permite reflejar mejor las actividades de gestión de riesgos en los estados financieros, permitiendo que más elementos sean elegibles como elementos cubiertos: componente de riesgo de partidas no financieras,

**SOCIEDAD DE EXPORTACIONES E IMPORTACIONES MAPRIPLASTEC DEL ECUADOR S.A.**  
**(Guayaquil – Ecuador)**

Notas a los Estados Financieros  
Al 31 de diciembre del 2018  
(Con cifras correspondientes del 2017)  
(Expresado en dólares de los Estados Unidos de América)

---

**2. Bases de Preparación (Continuación)**

posiciones netas y exposiciones agregadas (es decir, una combinación de una exposición no derivada y un derivado).

Los cambios más significativos con respecto a los instrumentos de cobertura, en comparación con el método de contabilidad de coberturas que se utilizaba en la NIC 39, tiene relación con la posibilidad de diferir el valor temporal de una opción, los puntos forward de los contratos forward y el diferencial de la base monetaria en Otro Resultado Integral, hasta el momento en que el elemento cubierto Impacta resultados.

Al 1 de enero de 2018, el nuevo modelo de contabilidad de coberturas no es aplicable para la Compañía, en vista de que no tiene transacciones con alguna contraparte con la intención de reducir o eliminar alguna exposición ante un riesgo particular o ante la variabilidad en sus flujos de efectivo.

**NIIF 15 “Ingresos de actividades ordinarias procedentes de contratos con clientes”**

La NIIF 15 aplica a todos los contratos con clientes, con algunas excepciones (contratos de arrendamiento y seguros, instrumentos financieros, e intercambios no monetarios.), y reemplazó a partir del 1 de enero de 2018 a todas las normas que anteriormente estaban relacionadas con el reconocimiento de ingresos:

- NIC 11 Contratos de Construcción;
- NIC 18 Ingresos de Actividades Ordinarias;
- CINIIF 13 Programas de Fidelización de Clientes;
- CINIIF 15 Acuerdos para la Construcción de Inmuebles;
- CINIIF 18 Transferencias de Activos procedentes de Clientes; y
- SIC-31 Ingresos—Permutas de Servicios de Publicidad.

Este nuevo estándar estableció un marco general para el reconocimiento y medición de los ingresos de actividades ordinarias, basado en el principio de que los ingresos se reconocen por un monto que refleje la contraprestación a la que la entidad espera tener derecho a cambio de transferir bienes o servicios a un cliente. Este principio fundamental debe ser aplicado en base a un modelo de cinco pasos: (1) identificación del contrato con el cliente; (2) identificación de las obligaciones de desempeño del contrato; (3) determinación del precio de la transacción; (4) asignación del precio de la transacción a las obligaciones de desempeño; y (5) reconocimiento de los ingresos cuando (o a medida que) se satisfacen las obligaciones de desempeño.

La NIIF 15 requiere revelaciones más detalladas que las normas anteriores actuales con el fin de proporcionar información más completa sobre la naturaleza, importe, calendario y certidumbre de los ingresos y flujos de efectivo derivados de los contratos con clientes.

La Compañía realizó una evaluación, para identificar y medir los posibles impactos de la aplicación de la NIIF 15 en sus estados financieros. Esta actividad involucró la identificación de todos los flujos de ingresos de actividades ordinarias de la Compañía, conocimiento de las prácticas tradicionales del negocio, una evaluación exhaustiva de cada tipología de contratos con clientes y la determinación de la metodología de registro de estos ingresos bajo las normas vigentes. También se consideró si los contratos presentan aspectos claves de la NIIF 15 y características particulares de interés, tales como: identificación de las obligaciones contractuales; contratos con múltiples obligaciones y oportunidad del reconocimiento; contratos con contraprestación variable;

**SOCIEDAD DE EXPORTACIONES E IMPORTACIONES MAPRIPLASTEC DEL ECUADOR S.A.**  
**(Guayaquil – Ecuador)**

Notas a los Estados Financieros  
Al 31 de diciembre del 2018  
(Con cifras correspondientes del 2017)  
(Expresado en dólares de los Estados Unidos de América)

---

**2. Bases de Preparación (Continuación)**

componente de financiación significativo, análisis de principal versus agente; existencia de garantías de tipo servicio; y capitalización de los costos de obtener y cumplir con un contrato.

Con la evaluación realizada se determinó que la principal actividad de la Compañía es la venta de bienes (productos químicos y lubricantes) cuyo control es transferido al cliente en un determinado momento. Por consiguiente, y con base en la naturaleza de los bienes ofrecidos y las características de los flujos de ingresos señaladas, el ingreso es reconocido en el momento en que el control del bien es transferido al cliente, es decir cuando el cliente obtiene sustancialmente todos los beneficios del activo y la capacidad para dirigir su uso.

La Compañía no identificó impactos en los estados financieros por modificaciones en el calendario o la cantidad de ingresos reconocidos en el momento de la aplicación inicial de NIIF 15, es decir, al 1 de enero de 2018.

**CINIIF 22 “Transacciones en moneda extranjera y contraprestaciones anticipadas”**

Esta interpretación aborda la forma de determinar la fecha de transacción a efectos de establecer el tipo de cambio a utilizar en transacciones en moneda extranjera, cuando la contraprestación se paga o se recibe antes de reconocer los ingresos, gastos o activos relacionados. A estos efectos, la fecha de la transacción es la fecha en que una entidad reconoce inicialmente el activo o pasivo no monetario que surge del pago o cobro de la contraprestación anticipada.

La Compañía ha evaluado la CINIIF 22 sin embargo debido a la naturaleza de las transacciones, no ha sido de aplicación para la Compañía.

**Enmienda a NIIF 2 “Clasificación y medición de transacciones de pagos basados en acciones”.**

Las modificaciones que fueron desarrolladas a través del Comité de Interpretaciones de NIIF entregan requerimientos sobre la contabilización para:

- a) Los efectos de las condiciones de irrevocabilidad y de no irrevocabilidad sobre la medición de los pagos basados en acciones liquidados en efectivo;
- b) Las transacciones con pagos basados en acciones, con una cláusula de liquidación neta para obligaciones de retención de impuestos;
- c) Una modificación en los términos y condiciones de un pago basado en acciones que cambia la clasificación de la transacción desde liquidada en efectivo hacia liquidada con instrumentos de patrimonio.

El 20 de junio de 2016, se emitió esta modificación que requiere aplicación para los períodos anuales que comienzan en o después del 1 de enero de 2018. Se permitía la adopción anticipada.

La Compañía ha evaluado la NIIF 2 sin embargo debido a que no realiza pagos basados en acciones, no ha sido de aplicación para la Compañía.

**Enmienda a NIC 40 “Transferencias de Propiedades de Inversión”.**

Las enmiendas aclaran cuando una entidad debe reclasificar bienes, incluyendo bienes en construcción o desarrollo en propiedades de inversión, indicando que la reclasificación debe



**SOCIEDAD DE EXPORTACIONES E IMPORTACIONES MAPRIPLASTEC DEL ECUADOR S.A.**  
**(Guayaquil – Ecuador)**

Notas a los Estados Financieros  
Al 31 de diciembre del 2018  
(Con cifras correspondientes del 2017)  
(Expresado en dólares de los Estados Unidos de América)

**2. Bases de Preparación (Continuación)**

efectuarse cuando la propiedad cumple, o deja de cumplir, la definición de propiedad de inversión y hay evidencia del cambio en el uso del bien. Un cambio en las intenciones de la administración para el uso de una propiedad no proporciona evidencia de un cambio en el uso. Las enmiendas deberán aplicarse de forma prospectiva.

La Compañía ha evaluado la NIC 40 sin embargo debido a que no tiene propiedades de inversión, no ha sido de aplicación para la Compañía.

**Ciclo de Mejoras Anuales “2014-2016 NIIF 1 y NIC 28”.**

NIIF 1: Elimina las exenciones transitorias de corto plazo incluidas en el Apéndice E (E3 – E7 de NIIF 1), porque ya han cumplido su propósito.

NIC 28: Inversiones en Asociadas: Una Organización de capital de riesgo u otra entidad calificada puede elegir en el reconocimiento inicial medir sus inversiones en una asociada o negocio conjunto a valor razonable con cambios en resultados. Esta elección puede hacerse sobre una base de inversión por inversión.

Si una entidad que no es en sí misma una entidad de inversión tiene un interés en una asociada o negocio conjunto que sea una entidad de inversión, puede optar por mantener la medición a valor razonable aplicada su asociada o negocio conjunto. Esta elección puede hacerse en forma separada para cada entidad de inversión asociada o negocio conjunto.

Las modificaciones son efectivas a partir de los períodos anuales que comienzan el, o después del, 1 de enero de 2018. La modificación de NIC 28 se aplica retrospectivamente. Se permitía la aplicación anticipada de la modificación de NIC 28.

*A continuación, se resume las nuevas normas, modificaciones e interpretaciones emitidas y que son efectivas a partir del 1 de enero de 2019 y periodos subsiguientes:*

1 de enero de 2019	NIIF 16	Nueva	Arrendamientos
	CINIIF 23	Nueva	La Incertidumbre frente a los tratamientos del Impuesto a las Ganancias
	NIIF 9	Enmienda	Instrumentos financieros
	NIC 28	Enmienda	Participación a largo plazo en asociadas y negocios conjuntos
	Ciclo 2015-2017	Mejoras	(NIIF 3, NIIF 11, NIIF 12 y NIC 23)
	NIC 19	Enmiendas	Beneficios a los empleados, modificación reducción o liquidación de un plan
	(NIIF 2, NIIF 3, NIIF 6, NIIF 14, NIC 1, NIC 8, NIC 34, NIC 37, IAS 38, CINIIF 12, CINIIF 19, CINIIF 20, CINIIF 22, y SIC-32)	Revisadas	Mejoras al Marco Conceptual
1 de enero 2021	NIIF 17	Nueva	Contratos de seguros
Por determinar	NIIF 10 y NIC 28	Enmiendas	Estados financieros consolidados - venta o aportación de activos entre un inversor y su asociada o negocio conjunto

**SOCIEDAD DE EXPORTACIONES E IMPORTACIONES MAPRIPLASTEC DEL ECUADOR S.A.**  
**(Guayaquil – Ecuador)**

Notas a los Estados Financieros  
Al 31 de diciembre del 2018  
(Con cifras correspondientes del 2017)  
(Expresado en dólares de los Estados Unidos de América)

---

**2. Bases de Preparación (Continuación)**

**NIIF 16 “Arrendamientos”**

La NIIF 16 fue emitida en enero de 2016 por el IASB, y establece los principios para el reconocimiento, medición y presentación de los arrendamientos, y sus revelaciones asociadas. La nueva norma sustituye a la actual NIC 17 “Arrendamientos” y a sus interpretaciones: CINIIF 4 “Determinación de si un acuerdo contiene un arrendamiento”, “SIC 15 “Arrendamiento operativos – incentivos”, SIC 27 “Evaluación de la esencia de las transacciones que adoptan la forma legal de un arrendamiento”. La norma es efectiva para los períodos anuales que comiencen a partir del 1 de enero de 2019. La adopción anticipada está permitida para las compañías que aplican la NIIF 15 antes de la fecha de aplicación inicial de NIIF 16.

La compañía no tiene previsto adoptar la norma anticipadamente. Aunque la NIIF 16 no modifica la definición de un contrato de arrendamiento establecida en la NIC 17, el cambio principal se representa mediante la introducción del concepto de control dentro de esa definición. Respecto al tratamiento contable para el arrendador y el arrendatario la nueva norma establece lo siguiente:

- i) Contabilidad del arrendatario: la NIIF 16 requiere que los arrendatarios contabilicen todos los arrendamientos bajo un único modelo, similar a la contabilización de arrendamientos financieros bajo la NIC 17. Esto es, en la fecha de inicio de un contrato de arrendamiento, el arrendatario reconocerá en el estado de situación financiera un activo por el derecho de uso del bien y un pasivo por las cuotas futuras a pagar, y en el estado de resultados la depreciación por el activo involucrado separadamente del interés correspondiente al pasivo relacionado. La norma incluye dos exenciones de reconocimiento voluntarias para los arrendamientos de bajo valor y arrendamientos de corto plazo.
- ii) Contabilidad del arrendador: no se modifica sustancialmente respecto al modelo vigente de la NIC 17. El arrendador continuará clasificando los arrendamientos bajo los mismos principios de la norma actual, como arrendamientos operativos o financieros.

La NIIF 16 plantea una serie de soluciones prácticas para la transición, tanto para la definición de arrendamiento como para la aplicación retroactiva de la norma.

**CINIIF 23 “Incertidumbre frente a los tratamientos del impuesto a las ganancias”**

En junio de 2017, el IASB emitió esta interpretación para aclarar la aplicación de los criterios de reconocimiento y medición de la NIC 12 “Impuesto a las Ganancias” cuando existe incertidumbre sobre los tratamientos a aplicar. La interpretación aborda los siguientes temas: aplicación conjunta o independiente de los tratamientos tributarios; los supuestos a realizar sobre la revisión de los tratamientos impositivos por las autoridades fiscales; cómo determinar la ganancia (pérdida) tributaria, las bases imponibles, pérdidas tributarias no utilizadas, créditos fiscales no utilizados y tasas impositivas; y cómo considerar los cambios en hechos y circunstancias. La norma es efectiva para los períodos anuales que comiencen a partir del 1 de enero de 2019, permitiéndose su aplicación anticipada.

**SOCIEDAD DE EXPORTACIONES E IMPORTACIONES MAPRIPLASTEC DEL ECUADOR S.A.**  
**(Guayaquil – Ecuador)**

Notas a los Estados Financieros  
Al 31 de diciembre del 2018  
(Con cifras correspondientes del 2017)  
(Expresado en dólares de los Estados Unidos de América)

---

**2. Bases de Preparación (Continuación)**

**Enmienda a NIIF 9, Instrumentos Financieros: Cláusulas de prepago con compensación negativa.**

El 12 de octubre de 2017, se emitió esta modificación que cambia los requerimientos existentes en NIIF 9 relacionados con los derechos de término para permitir la medición a costo amortizado (o, dependiendo del modelo de negocios, a valor razonable con cambios en Otros Resultados Integrales), incluso en el caso de pagos negativos de compensación.

Bajo la NIIF 9 un instrumento de deuda se puede medir al costo amortizado o a valor razonable a través de otro resultado integral, siempre que los flujos de efectivo contractuales sean únicamente pagos de principal e intereses sobre el capital principal pendiente y el instrumento se lleva a cabo dentro del modelo de negocio para esa clasificación. Las enmiendas a la NIIF 9 pretenden aclarar que un activo financiero cumple el criterio de “solo pagos de principal más intereses” independientemente del evento o circunstancia que causa la terminación anticipada del contrato o de qué parte paga o recibe la compensación razonable por la terminación anticipada del contrato.

Las enmiendas a la NIIF 9 deberán aplicarse cuando el prepago se aproxima a los montos no pagados de capital e intereses de tal forma que refleja el cambio en tasa de interés de referencia. Esto implica que los prepagos al valor razonable o por un monto que incluye el valor razonable del costo de un instrumento de cobertura asociado, normalmente satisfará el criterio solo pagos de principal más intereses solo si otros elementos del cambio en el valor justo, como los efectos del riesgo de crédito o la liquidez, no son representativos. La aplicación será a partir del 1 de enero de 2019 y se realizara de forma retrospectiva con adopción anticipada permitida.

**Enmienda a NIC 28 “Participación a largo plazo en asociadas y negocios conjuntos”.**

Las enmiendas aclaran que una entidad aplica la NIIF 9 “Instrumentos Financieros”, para inversiones a largo plazo en asociadas o negocios conjuntos para aquellas inversiones que no apliquen el método de la participación patrimonial pero que, en sustancia, forma parte de la inversión neta en la asociada o negocio conjunto. Esta aclaración es relevante porque implica que el modelo de pérdida de crédito esperado, descrito en la NIIF 9, se aplica a estos intereses a largo plazo. Las entidades deben aplicar las enmiendas retrospectivamente, con ciertas excepciones. La entrada en vigencia será a partir del 1 de enero de 2019, con aplicación anticipada está permitida.

**Mejoras Anuales “2015-2017: NIIF 3, NIIF 11, NIC 12 y NIC 23”.**

NIIF 3, “Combinaciones de Negocios”, y NIIF 11, “Acuerdos Conjuntos”: Clarifica la contabilización de los incrementos en la participación en una operación conjunta que reúne la definición de un negocio.

- Si una parte mantiene (u obtiene) control conjunto, la participación mantenida previamente no se vuelve a medir.

Si una parte obtiene control, la transacción es una combinación de negocios por etapas y la parte adquirente vuelve a medir la participación mantenida previamente en los activos y pasivos de una operación conjunta, a valor razonable.

**SOCIEDAD DE EXPORTACIONES E IMPORTACIONES MAPRIPLASTEC DEL ECUADOR S.A.**  
**(Guayaquil – Ecuador)**

Notas a los Estados Financieros  
Al 31 de diciembre del 2018  
(Con cifras correspondientes del 2017)  
(Expresado en dólares de los Estados Unidos de América)

---

**2. Bases de Preparación (Continuación)**

Además de clarificar cuándo una participación mantenida previamente en una operación conjunta se vuelve a medir, las modificaciones también proporcionan una guía acerca de qué constituye la participación previamente mantenida. Esta es la participación total mantenida previamente en la operación conjunta.

NIC 12, “Impuesto a la Renta”: Las enmiendas aclaran que el impuesto a las ganancias de los dividendos generados por instrumentos financieros clasificados como patrimonio está vinculadas más directamente a transacciones pasadas o eventos que generaron ganancias distribuibles que a distribuciones a los accionistas. Por lo tanto, una entidad reconoce el impuesto a las ganancias a los dividendos en resultados, otro resultado integral o patrimonio según donde la entidad originalmente reconoció esas transacciones o eventos pasados. Las enmiendas deberán aplicarse a las a dividendos reconocidos posteriormente al 1 enero de 2019

NIC 23, “Costos de Préstamos”: Clarifica que el pool general de préstamos utilizado para calcular los costos de préstamos elegibles excluye sólo los préstamos que financian específicamente activos calificados que están aún bajo desarrollo o construcción. Los préstamos que estaban destinados específicamente a financiar activos calificados que ahora están listos para su uso o venta (o cualquier activo no calificado) se incluyen en ese pool general.

Los cambios se aplican en forma prospectiva a los costos de préstamos incurridos en, o desde, la fecha en que la entidad adopta las modificaciones.

Las modificaciones son efectivas a partir de los períodos de reporte anual que comienzan el, o después del, 1 de enero de 2019. Se permite la aplicación anticipada.

**Enmienda a NIC 19 “Beneficios a Empleados, modificación, reducción o liquidación de un plan”.**

En febrero de 2018 IASB finalizó las modificaciones a la NIC 19 relacionadas con las modificaciones de planes, reducciones y liquidaciones. Las enmiendas a IAS 19 abordan la contabilización cuando se produce una modificación, reducción o liquidación del plan durante un período de reporte.

Las enmiendas aclaran que una entidad primero determina cualquier costo de servicio pasado, o una ganancia o pérdida en la liquidación, sin considerar el efecto del techo del activo (asset ceiling). Este monto se reconoce en resultados. Luego, una entidad determina el efecto del techo del activo (asset ceiling) después de la modificación, reducción o liquidación del plan. Cualquier cambio en ese efecto, excluyendo los importes incluidos en el interés neto, se reconoce en otro resultado integral.

Esta aclaración establece que las entidades podrían tener que reconocer un costo de servicio pasado, o un resultado en la liquidación que reduzca un excedente que no se reconoció antes. Los cambios en el efecto del techo del activo (asset ceiling) no se compensan con dichos montos.

Las enmiendas se aplican a los cambios, reducciones o liquidaciones del plan que ocurran en o después del comienzo del primer período anual de reporte que comience el o después del 1 de enero de 2019. Se permite la aplicación anticipada, lo cual debe ser revelado.

**SOCIEDAD DE EXPORTACIONES E IMPORTACIONES MAPRIPLASTEC DEL ECUADOR S.A.**  
**(Guayaquil – Ecuador)**

Notas a los Estados Financieros  
Al 31 de diciembre del 2018  
(Con cifras correspondientes del 2017)  
(Expresado en dólares de los Estados Unidos de América)

---

**2. Bases de Preparación (Continuación)**

**Marco Conceptual “revisado (NIIF 2, NIIF 3, NIIF 6, NIIF 14, NIC 1, NIC 8, NIC 34, NIC 37, IAS 38, CINIIF 12, CINIIF 19, CINIIF 20, CINIIF 22, y SIC-32)”.**

El IASB emitió el Marco Conceptual (revisado) en marzo de 2018. Este incorpora algunos nuevos conceptos, provee definiciones actualizadas y criterios de reconocimiento para activos y pasivos y aclara algunos conceptos importantes.

Los cambios al Marco Conceptual pueden afectar la aplicación de NIIF cuando ninguna norma aplica a una transacción o evento particular. El Marco Conceptual revisado entra en vigencia para periodos que empiezan en o después de 1 de enero de 2020.

**NIIF 10 y NIC 28: “Estados financieros consolidados – Venta o aportación de activos entre un inversor y su asociada o negocio conjuntos”.**

Las enmiendas a NIIF 10 “Estados Financieros Consolidados” y NIC 28 “Inversiones en Asociadas y Negocios Conjuntos” abordan una inconsistencia reconocida entre los requerimientos de ambas normas en el tratamiento de la venta o la aportación de activos entre un inversor y su asociada o negocio conjunto.

Las enmiendas, emitidas en septiembre de 2014, establecen que cuando la transacción involucra un negocio (tanto cuando se encuentra en una subsidiaria o no) se reconoce toda la ganancia o pérdida generada. Se reconoce una ganancia o pérdida parcial cuando la transacción involucra activos que no constituyen un negocio, incluso cuando los activos se encuentran en una subsidiaria. La fecha de aplicación obligatoria de estas enmiendas está por determinar debido a que el IASB está a la espera de los resultados de su proyecto de investigación sobre la contabilización según el método de participación patrimonial. Estas enmiendas deben ser aplicadas en forma retrospectiva y se permite la adopción anticipada, lo cual debe ser revelado.

**NIIF 17 contrato de seguros**

El nuevo estándar reemplaza a la NIIF 4 y requiere que los pasivos por seguros sean medidos al valor corriente de cumplimiento que, debe aclararse, no es el valor razonable, y proporciona un enfoque más uniforme de medición y presentación para todos los contratos de seguro. Ello se concreta en lo que se conoce como el ‘Modelo General’ que tiene una versión simplificada denominada ‘modelo de asignación de la prima.’

La Administración está evaluando la aplicabilidad o impacto de las nuevas normas o modificaciones de las NIIF de aplicación futura o de adopción anticipada. En opinión de la administración, no se espera que la aplicación futura de otras normas y enmiendas e interpretaciones tengan un efecto significativo en los estados financieros.

**3. Resumen de Principales Políticas de Contabilidad**

**a) Clasificación de saldos corrientes y no corrientes**

La Compañía clasifica los saldos de sus activos corrientes y no corrientes y de sus pasivos corrientes y no corrientes, como categoría separadas en su estado de situación financiera, en función de su vencimiento. Un activo y un pasivo es considerado corriente cuando el vencimiento

**SOCIEDAD DE EXPORTACIONES E IMPORTACIONES MAPRIPLASTEC DEL ECUADOR S.A.**  
**(Guayaquil – Ecuador)**

Notas a los Estados Financieros  
Al 31 de diciembre del 2018  
(Con cifras correspondientes del 2017)  
(Expresado en dólares de los Estados Unidos de América)

---

**3. Resumen de Principales Políticas de Contabilidad (Continuación)**

de su realización o liquidación está dentro de los doce meses siguientes después del periodo sobre el que se informa, y dentro del ciclo norma de la operación de la Compañía. Todos los demás activos y pasivos que no cumplan estas condiciones, se clasifican como no corrientes.

**b) Instrumentos financieros**

Los instrumentos financieros son contratos que dan lugar simultáneamente, a un activo financiero en una entidad y a un pasivo financiero o un instrumento de capital en otra. A partir del 1 de enero de 2018, la NIIF 9 “Instrumentos Financieros” entró en vigencia, reemplazando la NIC 39 “Instrumentos Financieros: Reconocimiento y Medición”. Esta norma modifica las clasificaciones de los instrumentos financieros, el deterioro de valor de éstos y establece nuevos criterios para la asignación de instrumentos de cobertura.

***Activos financieros no derivados: Reconocimiento, medición inicial y clasificación***

El reconocimiento inicial de los activos financieros es a su valor razonable; en el caso de un activo financiero que no se lleve al valor razonable con cambio en resultados, se adicionan los costos de la transacción que sean directamente atribuible a la adquisición del activo financiero.

Los activos financieros se clasifican a costo amortizado o a valor razonable sobre la base del: a) modelo de negocio de la Compañía para gestionar los activos financieros; y b) de la característica de los flujos de efectivo contractuales del activo financiero

**i. Activo financiero a costo amortizado**

Un activo financiero se mide a costo amortizado usando el método de interés efectivo y neto de pérdida por deterioro, si:

- El activo es mantenido dentro de un modelo de negocio con el objetivo de mantener los activos para obtener los flujos de efectivo contractuales.
- Los términos contractuales del activo financiero dan lugar, en fechas específicas, a flujos de efectivo que son solo pagos de capital e intereses.

Los activos financieros que cumplen con las condiciones establecidas en NIIF 9, para ser valorizadas al costo amortizado corresponden a los deudores comerciales y otras cuentas por cobrar

**i.i. Deudores comerciales y otras cuentas por cobrar**

Los deudores comerciales y otras cuentas por cobrar son activos financieros no derivados con pagos fijos o determinables que no son cotizados en un mercado activo. Surgen cuando la Compañía provee bienes o servicios directamente a un deudor sin intención de negociar la cuenta por cobrar. Posterior a su reconocimiento inicial se miden al costo amortizado aplicando el método de interés efectivo.

**SOCIEDAD DE EXPORTACIONES E IMPORTACIONES MAPRIPLASTEC DEL ECUADOR S.A.**  
**(Guayaquil – Ecuador)**

Notas a los Estados Financieros  
Al 31 de diciembre del 2018  
(Con cifras correspondientes del 2017)  
(Expresado en dólares de los Estados Unidos de América)

---

**3. Resumen de Principales Políticas de Contabilidad (Continuación)**

El método de la tasa de interés efectiva es un método de cálculo del costo amortizado de un activo o un pasivo financiero (o de un grupo de activos o pasivos financieros) y de imputación del ingreso o gasto financiero a lo largo del período relevante. La tasa de interés efectiva es la tasa de descuento que iguala exactamente los flujos de efectivo por cobrar o por pagar estimados a lo largo de la vida esperada del instrumento financiero (o, cuando sea adecuado, en un período más corto) con el monto neto en libros del activo o pasivo financiero.

Al 31 de diciembre del 2018, los deudores comerciales y otras cuentas por cobrar se mantienen al valor nominal de la transacción debido a su vencimiento de corto plazo; además, no tienen un interés contractual y el efecto de no actualizar los flujos de efectivo no es significativo.

**ii. Activos financieros a valor razonable**

Los activos financieros a valor razonable con cambio en resultados, incluyen los activos financieros no designados en el momento de su clasificación como a costo amortizado.

**iii. El efectivo y equivalente de efectivo**

El efectivo y equivalente de efectivo, también es un activo financiero que representa un medio de pago y por ello es la base sobre la que se miden y reconocen todas las transacciones en los estados financieros y está sujeto a riesgos insignificantes de cambios en su valor razonable.

El efectivo y equivalentes al efectivo incluye el efectivo en caja y depósitos a la vista en bancos. Para propósitos del estado de flujo de efectivo, los sobregiros bancarios forman parte integrante de la gestión del efectivo de la entidad, por consiguiente se incluyen como componente del efectivo y equivalente de efectivo. En el estado de situación financiera, los sobregiros de existir se clasifican como otros pasivos financieros en el pasivo corriente.

**iv. Deterioro de valor de los activos financieros – Pérdidas crediticias esperadas**

Siguiendo los requerimientos de NIIF 9, la Compañía aplica un modelo de deterioro de valor que se basa en pérdidas crediticias esperadas. Este modelo se aplica a los activos financieros medidos a costo amortizado o medidos a valor razonable con cambios en otro resultado integral, excepto por las inversiones en instrumentos de patrimonio.

La Compañía utiliza el enfoque simplificado para cuentas por cobrar comerciales, activos de los contratos y cuentas por cobrar por arrendamientos, señalado en IFRS 9. Para medir las pérdidas crediticias esperadas, la Compañía evalúa periódicamente su experiencia de pérdidas crediticias históricas considerando la incobrabilidad en conjunto con los cambios macroeconómicos y de la industria que pudieran afectar en un cambio de la calidad crediticia como tal, adicionalmente, los créditos se agrupan por segmento (químicos y lubricantes), y en función de las características de riesgo de crédito compartidas y los días de mora a partir del vencimiento

**SOCIEDAD DE EXPORTACIONES E IMPORTACIONES MAPRIPLASTEC DEL ECUADOR S.A.**  
**(Guayaquil – Ecuador)**

Notas a los Estados Financieros  
Al 31 de diciembre del 2018  
(Con cifras correspondientes del 2017)  
(Expresado en dólares de los Estados Unidos de América)

---

**3. Resumen de Principales Políticas de Contabilidad (Continuación)**

En la fecha de presentación la Compañía reconoce los cambios acumulados en las pérdidas crediticias esperadas durante el tiempo de vida del activo desde el reconocimiento inicial como una corrección de valor por pérdidas para activos financieros con deterioro de valor crediticio y reconoce en el resultado del periodo el importe del cambio en las pérdidas crediticias esperadas durante el tiempo de vida del activo como una ganancia o pérdida por deterioro. Durante el periodo 2018, no hubo cambios con cargo a resultados producto de la valoración de las pérdidas crediticias

**Pasivos financieros: Reconocimiento, medición inicial y clasificación**

Todos los pasivos financieros se clasificaran como medidos posterior al costo amortizado utilizando el método de interés efectivo, excepto por los pasivos que se contabilicen al valor razonable con cambios en resultados, cuyas condiciones para su calificación como tal, deberá cumplir con alguna de las siguientes situaciones: a) cumple con las condiciones de mantenido para negociar, b) desde el momento del reconocimiento inicial, ha sido designado por la entidad para contabilizarlo al valor razonable con cambios en resultados, c) contienen uno más derivados implícito y d) utiliza un exposiciones crediticias.

La Compañía al cierre de sus estados financieros solo mantiene pasivos financieros no derivados correspondientes a la categoría de “acreedores comerciales y otras cuentas por pagar”. Se incluyen en el pasivo corriente, excepto para vencimientos superiores a doce meses desde la fecha del estado de situación financiera, que se clasifican como pasivos no corrientes.

**c) Baja de activos y pasivos financieros**

**Activos financieros:** Un activo financiero es dado de baja cuando: (i) expiren los derechos contractuales de recibir los flujos de efectivo del activo financiero; o (ii) cuando transfiere el activo financiero desapropiándose de los riesgos y beneficios inherentes al activo financiero y ha cedido los derechos contractuales de recibir los flujos de efectivo del activo financiero; o (iii) cuando reteniendo los derechos contractuales a recibir los flujos de efectivo, la Compañía ha asumido la obligación contractual de pagarlo a uno o más perceptores.

**Pasivos financieros:** Un pasivo financiero es dado de baja cuando la obligación ha sido pagada o cancelada o bien su exigencia haya expirado. Cuando un pasivo financiero existente es reemplazado por otro proveniente del mismo acreedor bajo condiciones substancialmente diferentes, o las condiciones son modificadas en forma importante, dicho reemplazo o modificación se trata como una baja del pasivo original y el reconocimiento de un nuevo pasivo y la diferencia entre ambos se reconoce en los estados integrales del año en que ocurren.

**d) Inventarios**

Los inventarios se valorizan al menor valor entre el costo de adquisición y el valor neto de realización. El costo incluye todos los costos derivados de la adquisición, así como otros costos en los que se ha incurrido para darles su condición y ubicación actual. El costo se determina por el método del costo promedio, excepto por las importaciones en tránsito que se llevan al costo específico de la factura más los gastos de importación.



**SOCIEDAD DE EXPORTACIONES E IMPORTACIONES MAPRIPLASTEC DEL ECUADOR S.A.**  
**(Guayaquil – Ecuador)**

Notas a los Estados Financieros  
Al 31 de diciembre del 2018  
(Con cifras correspondientes del 2017)  
(Expresado en dólares de los Estados Unidos de América)

---

**3. Resumen de Principales Políticas de Contabilidad (Continuación)**

El costo de adquisición comprende el precio de compra, los aranceles de importación y otros impuestos que no son recuperables posteriormente, los costos de transportes y todos los otros costos directamente atribuibles a la adquisición de los inventarios para llevarlo a su ubicación actual y condición, netos de descuentos comerciales y otro tipo de rebajas.

El valor neto de realización representa el precio de venta estimado en el curso normal de las operaciones, menos todos los costos estimados de terminación y los gastos estimados para terminar la venta. El valor neto de realización también es medido en términos de obsolescencia o deterioro, basado en su nivel de rotación y a un análisis específico que realiza la Administración anualmente. Dicha estimación o castigo se carga a los resultados del ejercicio en que ocurren tales reducciones.

**e) Propiedad, planta y equipos**

**(i) Reconocimiento y medición**

Las propiedades, planta y equipos se reconocen como activo si es probable que se deriven de ellos beneficios económicos futuros y su costo puede ser determinado de una manera confiable. Las partidas de propiedades, planta y equipos, se miden al costo de adquisición menos la depreciación acumulada y cualquier pérdida por deterioro del valor acumulada.

El costo de adquisición incluye el precio de compra, así como cualquier costo directamente atribuible para poner al activo en condiciones de operación para su uso destinado.

Un componente de propiedades, planta y equipo y cualquier parte significativa reconocida inicialmente, se da de baja al momento de su disposición o cuando no se espera obtener beneficios económicos futuros por su uso o disposición. Las ganancias o pérdidas de la venta de un elemento de propiedad, planta y equipo se determinan comparando los precios de venta con sus valores en libros, y se reconocen netos en el resultado del ejercicio.

**(ii) Costos posteriores**

Los desembolsos posteriores y renovaciones de importancia se reconocen como activo, cuando es probable que la Compañía obtenga los beneficios económicos futuros derivados de los mismos y su costo pueda ser valorizado con fiabilidad. El mantenimiento y las reparaciones menores son reconocidos como gastos según se incurren.

**(iii) Depreciación**

La depreciación de los elementos de propiedad, planta y equipo se calcula sobre el monto depreciable que corresponde al costo del activo. Los elementos de propiedad, planta y equipo se deprecian desde la fecha que han sido adquiridos o desde la fecha que están en condiciones de ser usado.

La depreciación se reconoce en resultados y se calcula por el método de línea recta con base a las vidas útiles estimadas para cada componente de propiedad, planta y equipo. De conformidad con la política de la Compañía, no se espera recuperar valor alguno al final de la vida útil estimada de los bienes de propiedad, planta y equipo, y, en concordancia con

**SOCIEDAD DE EXPORTACIONES E IMPORTACIONES MAPRIPLASTEC DEL ECUADOR S.A.**  
**(Guayaquil – Ecuador)**

Notas a los Estados Financieros  
Al 31 de diciembre del 2018  
(Con cifras correspondientes del 2017)  
(Expresado en dólares de los Estados Unidos de América)

---

**3. Resumen de Principales Políticas de Contabilidad (Continuación)**

esto, no se definen valores residuales. Las vidas útiles estimadas de propiedades, plantas y equipos, son como sigue:

<u>Cuenta</u>	<u>Años</u>
Maquinarias y equipos	10
Muebles, enseres y equipos de oficina	10
Equipos de computación	3
Vehículos	<u>5</u>

La vida útil y el método de depreciación se revisan periódicamente para asegurar que el método y el periodo de la depreciación sean consistentes con el patrón previsto de beneficios económicos futuros de la propiedad, planta y equipo.

**f) Deterioro de activos no financieros**

Propiedad, planta y equipo: Los elementos de propiedad, planta y equipo, son revisados periódicamente para determinar si existe deterioro, cuando se producen circunstancias que indiquen que el valor en libros puede no ser recuperable. De haber indicios de deterioro, la Compañía estima el importe recuperable de los activos y reconoce una pérdida por desvalorización en el estado de ganancias y pérdidas.

El valor recuperable de un activo es el mayor entre su valor razonable menos los gastos de venta y su valor de uso. El valor de uso es el valor presente de los flujos de efectivo futuros estimados que resultarán del uso continuo de un activo así como de su disposición al final de su vida útil. Los importes recuperables se estiman para cada activo o, si no es posible, para la menor unidad generadora de efectivo que haya sido identificada. De existir una disminución de las pérdidas por desvalorización, determinada en años anteriores, se registra un ingreso en el estado de resultados.

La Administración considera que dadas las características de sus activos, no existen indicios de deterioro en el valor según libros de los elementos que conforman la propiedad, planta y equipos.

Inventarios: En cada fecha en la que se informa, se evalúa si existe deterioro del valor de los inventarios comparando el importe en libros de cada partida del inventario con su precio de venta menos los costos de terminación y venta. Si una partida del inventario se ha deteriorado, se reduce su importe en libros al precio de venta menos los costos de terminación y venta, y se reconoce inmediatamente una pérdida por deterioro del valor en resultados.

**g) Impuesto a las ganancias**

El gasto por el Impuesto a las ganancias está compuesto por el impuesto corriente y el impuesto diferido. El impuesto a la renta corriente y diferido se reconoce en la cuenta de pérdidas y ganancias, excepto cuando sean consecuencia de una transacción cuyos resultados se registran directamente en el patrimonio neto, en cuyo supuesto, el impuesto correspondiente también se registra en el patrimonio neto.

**(i) Impuesto corriente**

Representa el impuesto a la renta por pagar establecido sobre la base de la utilidad gravable (tributable) a la fecha de cierre de los estados financieros. La utilidad gravable puede diferir

**SOCIEDAD DE EXPORTACIONES E IMPORTACIONES MAPRIPLASTEC DEL ECUADOR S.A.**  
**(Guayaquil – Ecuador)**

Notas a los Estados Financieros  
Al 31 de diciembre del 2018  
(Con cifras correspondientes del 2017)  
(Expresado en dólares de los Estados Unidos de América)

---

**3. Resumen de Principales Políticas de Contabilidad (Continuación)**

de la utilidad contable, debido a partidas conciliatorias producidas por gastos no deducibles y otras deducciones de ley. El impuesto a la renta causado se calcula sobre el 22% de la utilidad gravable del periodo. El impuesto a la renta definitivo representa el mayor entre el impuesto causado y el anticipo mínimo.

(ii) Impuesto diferido.-

Los impuestos diferidos son los impuestos que la Compañía espera pagar o recuperar en el futuro por las diferencias temporarias entre el valor en libros de los activos y pasivos para propósitos de reporte financiero y la correspondiente base tributaria de estos activos y pasivos, utilizada en la determinación de las utilidades tributables sujetas a impuesto.

El impuesto diferido se registra de acuerdo al método del pasivo en el balance. Los activos y pasivos por impuestos diferidos son generalmente reconocidos por todas las diferencias temporarias y son calculados a la tasa de impuesto que se espera aplicar al momento de la reversión de la diferencia temporaria de acuerdo a la ley de Impuesto a la renta promulgada o sustancialmente promulgada a la fecha de reporte.

**h) Beneficios a empleados**

(i) Plan de beneficios definidos: Jubilación patronal y desahucio

El Código del Trabajo de la República del Ecuador establece la obligación por parte de los empleadores de conceder jubilación patronal a todos aquellos empleados que hayan cumplido un tiempo mínimo de servicio de 25 años en una misma compañía. Dicho beneficio califica como un plan de beneficios definidos sin asignación de fondos separados.

Adicionalmente, de acuerdo a las leyes laborales ecuatorianas, se establece que en aquellos casos en que la relación laboral termine por desahucio o por acuerdo entre el empleador y el trabajador, el empleador deberá reconocer al empleado una bonificación por desahucio equivalente al 25% de su último salario multiplicado por el número de años de servicio prestados a la misma empresa o empleador.

El costo del beneficio por jubilación patronal e indemnización por desahucio es registrado mediante la constitución de una provisión que es llevada al gasto del ejercicio, en base al cálculo actuarial efectuado por un especialista independiente. Los pagos efectuados por estos beneficios se deducen de las provisiones constituidas.

(ii) Beneficios a corto plazo

Las obligaciones por beneficios a corto plazo de los trabajadores son medidas sobre una base no descontada y son contabilizadas como gastos a medida que el servicio relacionado se provee.

Se reconoce un pasivo si la Compañía posee una obligación legal o implícita actual de pagar este monto como resultado de un servicio entregado por el empleado en el pasado y la obligación puede ser estimada con fiabilidad.

**SOCIEDAD DE EXPORTACIONES E IMPORTACIONES MAPRIPLASTEC DEL ECUADOR S.A.**  
**(Guayaquil – Ecuador)**

Notas a los Estados Financieros  
Al 31 de diciembre del 2018  
(Con cifras correspondientes del 2017)  
(Expresado en dólares de los Estados Unidos de América)

---

**3. Resumen de Principales Políticas de Contabilidad (Continuación)**

Las principales acumulaciones reconocidas por este concepto corresponden al pago de la decimotercera remuneración, decimocuarta remuneración, fondos de reserva, vacaciones y participación del 15% de los trabajadores en las utilidades de la Compañía, los mismos que son contabilizados como gastos en la medida que el servicio relacionado es provisto por el empleado de conformidad con lo establecido en el Código del Trabajo de la República del Ecuador. El gasto por la participación de los trabajadores en las utilidades se calcula de la utilidad contable y es reportado en el estado de resultados como una partida previa al del impuesto a las ganancias.

**i) Provisiones**

Las provisiones son pasivos en los que existe incertidumbre acerca de su cuantía o vencimiento. Las obligaciones o pérdidas asociadas con provisiones se reconocen como pasivo en el estado de situación financiera únicamente cuando: (i) es una obligación presente (legal o implícita) como resultado de un evento pasado, (ii) es probable que se requiera una salida de recursos para liquidar la obligación, y (iii) el importe puede ser estimado de forma fiable.

Un pasivo contingente es toda obligación surgida de hechos pasados cuya existencia quedará confirmada sólo si llegan a ocurrir uno o más sucesos futuros inciertos y que no están bajo el control de la Compañía. Si el desembolso es menos que probable, se revela en las notas a los Estados Financieros los detalles cualitativos de la situación que originaría el pasivo contingente.

Los montos reconocidos como provisión son la mejor estimación de la Administración, a la fecha de cierre de los estados financieros, para liquidar la obligación presente teniendo en cuanto los riesgos e incertidumbre que rodean la obligación.

**j) Compensaciones de saldos**

Sólo se compensan entre sí y, consecuentemente, se presentan en los Estados Financieros por su importe neto, los saldos deudores y acreedores con origen en transacciones que, contractualmente o por exigencia de una NIIF o norma legal, contemplan la posibilidad de compensación.

**k) Patrimonio**

**(i) Capital Social**

Al 31 de diciembre del 2018, el capital social de la Compañía está constituido por 1,000 acciones ordinarias, pagadas y en circulación con un valor nominal de US\$. 1,00 cada una.

**(ii) Reserva Legal**

La Ley de Compañías de la República del Ecuador, establece que salvo disposición estatutaria en contrario, de las utilidades líquidas que resulten de cada ejercicio económico, se tomará un porcentaje no menor de un 10%, destinado a formar el fondo de reserva legal, hasta que alcance por lo menos el 50% del capital social. En la misma forma debe ser reintegrado el fondo de reserva legal si éste, después de constituido, resultare disminuido por cualquier causa.

**SOCIEDAD DE EXPORTACIONES E IMPORTACIONES MAPRIPLASTEC DEL ECUADOR S.A.**  
**(Guayaquil – Ecuador)**

Notas a los Estados Financieros  
Al 31 de diciembre del 2018  
(Con cifras correspondientes del 2017)  
(Expresado en dólares de los Estados Unidos de América)

---

**3. Resumen de Principales Políticas de Contabilidad (Continuación)**

**(iii) Resultados acumulados provenientes de la adopción por primera vez de las NIIF**

En esta subcuenta de resultados acumulados, se registran los ajustes provenientes de la adopción por primera vez de las NIIF completas. De resultar un saldo acreedor, solo podrá ser: a) Capitalizado en la parte que exceda al valor de las pérdidas acumuladas y las del último ejercicio económico concluido, si las hubiera; b) Utilizado en absorber pérdidas; y c) Devuelto a sus accionistas en el caso de liquidación de la compañía.

De registrar un saldo deudor, este podrá ser absorbido por los resultados acumulados y los del último ejercicio económico concluido, si los hubiere.

**l) Reconocimiento de ingresos**

Los ingresos se miden en función de la contraprestación especificada en un contrato con un cliente y se reconoce cuando se transfiere al cliente el control sobre un producto, en un determinado momento en el tiempo y en la medida que no exista ninguna obligación incumplida que pudiera afectar la aceptación del producto por parte del comprador. El control es transferido en función a la recepción del producto en lugar de destino correspondiente al comprador, realizando el reconocimiento del ingreso al momento de dicho traspaso en el cual también se genera la factura.

Los ingresos provenientes de la venta de bienes en el curso de las actividades ordinarias son reconocidos excluyendo los importes recaudados en nombre de terceros (Impuesto al Valor Agregado) y neta de devoluciones, descuentos, bonificaciones o rebajas comerciales.

**m) Reconocimiento de costos y gastos**

Los costos y gastos son reconocidos con base en lo causado o cuando son incurridos, independientemente de la fecha en que se haya realizado el pago, y se registran en el período más cercano en el que se conocen.

**n) Costos financieros**

Los costos financieros están compuestos por el descuento generado por la transferencia de las facturas de Unilever enviadas por dicho cliente al Banco Citibank por el servicio de confirming. El interés o descuento, se reconoce al momento de la aceptación de las facturas por parte del banco.

**o) Distribución de dividendos**

La distribución de los dividendos a los accionistas de la Compañía se deduce del patrimonio y se reconoce como pasivos corrientes en los estados financieros en el periodo en el que los dividendos se aprueban por la junta de accionistas de la Compañía.

**4. Administración de riesgos**

Las políticas de administración de riesgo son establecidas con el objeto de identificar y analizar los riesgos enfrentados por la Compañía. La alta Gerencia es conocedora de las condiciones existentes en el mercado y sobre la base de su conocimiento y experiencia controla los riesgos a los que está expuesta la Compañía revisando regularmente las políticas, normas y procedimientos de administración que permitan un ambiente de control adecuado y favorable en el que todos los empleados entiendan sus roles y obligaciones.

**SOCIEDAD DE EXPORTACIONES E IMPORTACIONES MAPRIPLASTEC DEL ECUADOR S.A.**  
**(Guayaquil – Ecuador)**

Notas a los Estados Financieros  
Al 31 de diciembre del 2018  
(Con cifras correspondientes del 2017)  
(Expresado en dólares de los Estados Unidos de América)

**4. Administración de riesgos (Continuación)**

**(i) Factores de riesgo financiero**

La Compañía en el curso normal de sus operaciones está expuesta a una variedad de riesgos financieros relacionados con el uso de instrumentos financieros no derivados. Los riesgos identificados son: a) riesgo de crédito, b) riesgo de liquidez y c) riesgo de mercado.

- a) *Riesgo de crédito.*- El riesgo de crédito surge del efectivo y equivalente de efectivo, depósitos en instituciones financieras, así como de la exposición al crédito de los clientes que se incluyen en los saldos pendientes de las cuentas por cobrar comerciales y otras cuentas por cobrar. La exposición máxima al riesgo de crédito al 31 de diciembre del 2018 es como sigue:

	<u>Notas</u>	<u>2018</u>
Efectivo y equivalentes del efectivo	6	34,466
Deudores comerciales y otras cuentas por cobrar, neto	7	<u>1,510,842</u>
		<u>1,545,308</u>

Con respecto a los bancos e instituciones financieras, solo se acepta a instituciones cuyas calificaciones de riesgos independientes determinen niveles de solvencia que garanticen estabilidad, dinámica y respaldo a las inversiones de la empresa. La Compañía mantiene su efectivo y equivalente de efectivo en instituciones financieras con las siguientes calificaciones:

<u>Entidad Financiera</u>	<u>Calificación</u>	
Banco de Guayaquil S.A.	AAA / AAA-	*
Banco Bolivariano S.A.	AAA- / AAA-	*

\* SBS - Datos disponibles al 30 de junio del 2018

La exposición al riesgo de crédito se ve afectada principalmente por las características individuales de cada cliente. La cartera de crédito proviene de una alta concentración en dos clientes principales, sin embargo estos han reflejado una relación comercial estable y con un buen record de pago.

La Compañía aplica un modelo simplificado para determinar las pérdidas crediticias esperadas, estimando la probabilidad futura de pérdidas de incobrables en base al comportamiento de las pérdidas crediticias históricas. Para ello se agrupan las cuentas por cobrar de acuerdo al segmento que las origina (si lo hubiera) y sus rangos de antigüedad. El modelo simplificado considera también la inclusión de variables predictivas que permitan identificar los eventos que harán que tales pérdidas aumenten o disminuyen en el futuro como resultado de tendencias macroeconómicas o de la industria.

Al 31 de diciembre de 2018 la Administración no ha considerado necesario incrementar una provisión para deterioro para las cuentas por cobrar comerciales y otras cuentas por cobrar, ya que los principales clientes tienen un riesgo crediticio bajo y la información histórica determina una máxima exposición de riesgo de pérdida de US\$2,922.

La antigüedad de los saldos de las cuentas por cobrar comerciales al 31 de diciembre del 2018 y 2017, es la siguiente:

**SOCIEDAD DE EXPORTACIONES E IMPORTACIONES MAPRIPLASTEC DEL ECUADOR S.A.**  
**(Guayaquil – Ecuador)**

Notas a los Estados Financieros  
 Al 31 de diciembre del 2018  
 (Con cifras correspondientes del 2017)  
 (Expresado en dólares de los Estados Unidos de América)

**4. Administración de riesgos (Continuación)**

	<b>Diciembre 31, 2018</b>		<b>Diciembre 31, 2017</b>
Corriente	1,316,833	Corriente	1,544,235
Vencido:		Vencido:	
0 – 30	133,164	0 – 30	189,373
31 – 60	33,532	31 – 60	2,573
61 – 90	4,504	61 – 90	4,366
91 - 120	356	91 - 120	4,944
121 mas	7,865	121 mas	5,510
	<u>179,421</u>		<u>206,766</u>
Total cartera	<u>1,496,254</u>	Total cartera	<u>1,751,001</u>

- b) *Riesgo de liquidez.*- Consiste en el riesgo de que la Compañía tenga dificultades para cumplir con las obligaciones asociadas con sus pasivos financieros, que son liquidados mediante la entrega de efectivo u otro activo financiero.

La Administración de la Compañía tiene la responsabilidad substancial de la administración del riesgo de liquidez, la cual ha establecido políticas y procedimientos en cuanto al endeudamiento a corto y mediano plazo principalmente con Manuchar NV y Cusa Sac. La Compañía, a través de la Gerencia General, administra el riesgo de liquidez mediante el monitoreo de flujos de efectivo y los vencimientos de sus activos y pasivos financieros basados en el cumplimiento de los requerimientos de cobro y pago. Un resumen de los vencimientos de los pasivos principalmente con partes relacionadas y otros proveedores locales, es como sigue (ver también nota 10):

	<b>Diciembre 31, 2018</b>				
	<b>Manuchar NV</b>	<b>Cusa Sac</b>	<b>Expan Chemicals NN</b>	<b>Otros proveedores del exterior</b>	<b>Proveedores Locales y Otros</b>
Corriente	1,834,732	3,326,703	49,875	61,555	53,029
Vencido:					
0 – 30	-	-	-	-	94,399
31 – 60	-	-	-	-	8,074
61 - 90	-	-	-	-	414
91 - 120	-	-	-	-	1
121 mas	-	-	-	-	2,615
	<u>-</u>	<u>-</u>	<u>-</u>	<u>-</u>	<u>105,503</u>
Total cartera	<u>1,834,732</u>	<u>3,326,703</u>	<u>49,875</u>	<u>61,555</u>	<u>158,532</u>

	<b>Diciembre 31, 2017</b>					
	<b>Manuchar NV</b>	<b>Cusa Sac</b>	<b>Manuchar Chile</b>	<b>Expan Chemicals NN</b>	<b>Kluber Lubrication Argentina</b>	<b>Proveedores Locales y Otros</b>
Corriente	1,505,599	3,041,936	74,880	50,850	47,735	162,545
Vencido:						
0 – 30	-	-	-	-	-	16,294
31 – 60	-	-	-	-	-	18,507
61 - 90	-	-	-	-	-	-
91 - 120	-	-	-	-	-	6,085
121 mas	-	-	-	-	-	3,125
	<u>-</u>	<u>-</u>	<u>-</u>	<u>-</u>	<u>-</u>	<u>44,011</u>
Total cartera	<u>1,505,599</u>	<u>3,041,936</u>	<u>74,880</u>	<u>50,850</u>	<u>47,735</u>	<u>206,556</u>

**SOCIEDAD DE EXPORTACIONES E IMPORTACIONES MAPRIPLASTEC DEL ECUADOR S.A.**  
**(Guayaquil – Ecuador)**

Notas a los Estados Financieros  
Al 31 de diciembre del 2018  
(Con cifras correspondientes del 2017)  
(Expresado en dólares de los Estados Unidos de América)

---

**4. Administración de riesgos (Continuación)**

A la fecha de emisión de este informe no se han detectado situaciones que a criterio de la Administración puedan ser consideradas como riesgo de liquidez.

c) *Riesgo de mercado.* - Son los riesgos de carácter estratégico debido a factores externos e internos de la Compañía, tales como el ciclo económico, nivel de competencia, patrones de demanda, estructura de la industria y cambios en la regulación. También dentro de esta categoría están los riesgos de que los cambios en los precios de mercado, por ejemplo, el tipo de cambio o tasas de interés, afecten los ingresos de la Compañía o el valor de los instrumentos financieros que mantiene. El objetivo de la administración del riesgo de mercado es administrar y controlar las exposiciones a este riesgo dentro de parámetros razonables y al mismo tiempo optimizar la rentabilidad de la Compañía.

▪ *Riesgo de tipo de cambio:* Durante el periodo 2018, la Compañía no tiene activos y pasivos monetarios en otras monedas distintas al dólar estadounidense que estén sujetos al riesgo de fluctuación en la tasa de cambio del dólar respecto a tales monedas extranjeras.

▪ *Riesgo de tasa de interés:* Los ingresos y flujos de efectivo operativos de la Compañía son sustancialmente independientes de los cambios en la tasa de interés, ya que la Compañía no tiene activos importantes que generen intereses. La Compañía a través de su principal cliente, recibió la cancelación anticipada en los meses de enero a diciembre del 2018 de una entidad financiera a tasas de descuento del 6.5%.

Al 31 de diciembre del 2018 el monto total de las transacciones financiadas con el descuento, es como sigue:

	US\$
	<u>Valor nominal y en Libros</u>
Transferencia de cartera:	
▪ Tasa de interés fija	7,476,074
▪ Tasa de interés variable	-
	<u>7,476,074</u>

**Análisis de sensibilidad del flujo de efectivo para pasivos financieros.-**

La Compañía no mide los activos y pasivos financieros al valor razonable a través de resultados y no efectúa transacciones de derivados como instrumentos de cobertura. Por lo tanto, una variación en la tasa de interés no afectaría de manera significativa el valor registrado de los activos y pasivos financieros o los resultados o su patrimonio.

**(ii) Administración de capital.-**

El objetivo de la Compañía al administrar el capital es mantener una base adecuada de capital para satisfacer las necesidades de operación y estratégicas de la Compañía, salvaguardando la capacidad de la misma de continuar como negocio en marcha, de forma que pueda continuar proporcionando rendimientos a los accionistas y mantener la confianza de los clientes, proveedores y otros agentes interesados. Esto se logra con una administración efectiva del efectivo, monitoreando los ingresos y utilidad de la Compañía, y los planes de inversión a mediano y largo plazo que principalmente financian los flujos de efectivo de operación de la Compañía.



**SOCIEDAD DE EXPORTACIONES E IMPORTACIONES MAPRIPLASTEC DEL ECUADOR S.A.**  
**(Guayaquil – Ecuador)**

Notas a los Estados Financieros  
Al 31 de diciembre del 2018  
(Con cifras correspondientes del 2017)  
(Expresado en dólares de los Estados Unidos de América)

**4. Administración de riesgos (Continuación)**

La Empresa monitorea su capital sobre la base del ratio de apalancamiento. Este ratio se calcula dividiendo la deuda neta entre el capital total. El capital total corresponde a todos los componentes del patrimonio y la deuda neta corresponde al total del endeudamiento (incluyendo el endeudamiento corriente y no corriente menos la caja disponible). El ratio de capital ajustado por la deuda al 31 de diciembre del 2018 y 2017 es el siguiente:

	<b>2018</b>	<b>2017</b>
Total pasivos	<b>6,183,438</b>	5,253,041
Menos efectivo y equivalente de efectivo	<b>34,466</b>	112,161
Deuda neta	<b>6,148,972</b>	5,140,880
Total patrimonio	<b>233,037</b>	261,612
Ratio deuda neta – patrimonio neto	<b>26.39</b>	19.65

**5. Instrumentos financieros**

(i) Categoría de instrumentos financieros

Al 31 de diciembre del 2018, los valores en libros de cada categoría de instrumentos financieros son como sigue:

	<b><u>2018</u></b>
<b>Activos financieros medidos al costo</b>	
Efectivo y equivalentes de efectivo (nota 6)	US\$ 34,466
<b>Activos financieros medidos al costo amortizado</b>	
Deudores comerciales y otras cuentas por cobrar (nota 7)	US\$ 1,510,842
Total activos financieros	US\$ <b><u>1,545,308</u></b>
<b>Pasivos financieros medidos al costo amortizado</b>	
Acreedores comerciales y otras cuentas por pagar (nota 10)	US\$ 5,707,591
Total pasivos financieros	US\$ <b><u>5,707,591</u></b>

La Compañía no mide los activos y pasivos financieros al valor razonable a través de resultados y no tiene transacciones de derivados como instrumentos de cobertura.

**6. Efectivo y equivalentes de efectivo**

Al 31 de diciembre del 2018 y 2017, el saldo de efectivo y equivalente del efectivo es como sigue:

	<b><u>2018</u></b>	<b><u>2017</u></b>
Efectivo	<b>400</b>	400
Bancos	<b>34,066</b>	111,761
Total	<b><u>34,466</u></b>	<b><u>112,161</u></b>

Al 31 de diciembre del 2018 y 2017, el saldo de efectivo y equivalente de efectivo no posee restricciones.

**SOCIEDAD DE EXPORTACIONES E IMPORTACIONES MAPRIPLASTEC DEL ECUADOR S.A.**  
**(Guayaquil – Ecuador)**

Notas a los Estados Financieros  
Al 31 de diciembre del 2018  
(Con cifras correspondientes del 2017)  
(Expresado en dólares de los Estados Unidos de América)

**7. Cuentas por cobrar comerciales y otras cuentas por cobrar**

Al 31 de diciembre del 2018 y 2017, el saldo de cuentas por cobrar comerciales y otras cuentas por cobrar, es como sigue:

	<u>2018</u>	<u>2017</u>
Cientes, neto de provisión para cuentas incobrables		
por US\$2,922 (US\$19,437 en el 2017)	<b>1,493,332</b>	1,731,564
Compañías relacionadas – Manuchar N.V. (nota 14)	<b>7,522</b>	7,522
Anticipos a proveedores	<b>1,740</b>	2,612
Funcionarios y empleados	<b>3,876</b>	5,425
Títulos de crédito (SRI)	-	189,629
Otras	<b>4,372</b>	-
Total	<b>1,510,842</b>	1,936,752

Al 31 de diciembre del 2018 y 2017, el saldo de cuentas por cobrar clientes no genera intereses. En el año 2018 el 33.61% de la cartera de clientes lo constituye su principal cliente: Unilever Andina Ecuador S. A. (72.45% en el 2017), cuya política de crédito es de 90 a 180 días para productos químicos.

Durante el 2018, las facturas emitidas a Unilever Andina Ecuador S.A. por autorización de dicha entidad, son negociadas al Banco Citibank. La Compañía da de baja estos créditos cuando se transfiere sustancialmente al banco todos los riesgos y beneficios, principalmente el riesgo de crédito. (Ver nota 4.c)

El saldo de la Compañía relacionada Manuchar N.V., corresponden a valores por cobrar de años anteriores por concepto de mermas principalmente y otros costos.

Al 31 de diciembre del 2017, el saldo de Título de Crédito, corresponde a notas de crédito desmaterializadas otorgadas por el Servicio de Rentas Internas por trámites de devolución de impuestos emitida mediante resolución 1090102017RDEV187532 el 7 de octubre del 2017.

El movimiento de la provisión de cuentas incobrables por los años terminados el 31 de diciembre del 2018 y 2017 es como sigue:

	<u>2018</u>	<u>2017</u>
Saldo al inicio del año	(19,437)	(19,437)
Reversión exceso de provisión	<b>16,128</b>	-
Bajas y castigos	<b>387</b>	
Saldo al final del año	<b>(2,922)</b>	(19,437)

A la fecha de emisión de los estados financieros la Compañía no ha encontrado dificultades inusuales en el cobro de las cuentas por cobrar y la Administración no consideró necesario el incremento de la provisión de cuentas incobrables.

**8 Inventarios**

Al 31 de diciembre del 2018 y 2017, el saldo de inventarios es como sigue:

**SOCIEDAD DE EXPORTACIONES E IMPORTACIONES MAPRIPLASTEC DEL ECUADOR S.A.**  
**(Guayaquil – Ecuador)**

Notas a los Estados Financieros  
 Al 31 de diciembre del 2018  
 (Con cifras correspondientes del 2017)  
 (Expresado en dólares de los Estados Unidos de América)

**8 Inventarios (Continuación)**

	<b>2018</b>	<b>2017</b>
Productos químicos	<b>2,968,315</b>	1,983,803
Productos Kluber y Enpac	<b>123,981</b>	136,139
	<b>3,092,296</b>	2,119,942
(-) Provisión por obsolescencia de inventarios	<b>(17,854)</b>	(10,000)
Subtotal productos	<b>3,074,442</b>	2,109,942
Suministros y materiales	<b>45,291</b>	32,350
Importaciones en tránsito	<b>624,207</b>	565,858
Total	<b>3,743,940</b>	2,708,150

Un movimiento de inventarios al 31 de diciembre del 2018 y 2017 es como sigue:

	Saldo al 31- dic-17	Adiciones	Costo de ventas	Reclasificaciones	Transferencias	Otros ajustes	Saldo al 31- dic-18
Producto terminado	2,119,942	944,616	(8,893,447)	8,908,533	13,429	(777)	3,092,296
Suministros y materiales	32,350	26,944	-	-	(13,513)	(490)	45,291
Importaciones en tránsito	565,858	8,966,798	-	(8,908,533)	84		624,207
Subtotal	2,718,150	9,938,358	(8,893,447)	-	-	(1,267)	3,761,794
Provisión por valor neto de realización	-	-	-	-	-	-	-
Provisión por obsolescencia de inventarios	(10,000)	-	-	-	-	(7,854)	(17,854)
Total	<b>2,708,150</b>	<b>9,938,358</b>	<b>(8,893,447)</b>	<b>-</b>	<b>-</b>	<b>(9,121)</b>	<b>3,743,940</b>

	Saldo al 31- dic-16	Adiciones	Costo de ventas	Reclasificaciones	Transferencias	Otros ajustes	Saldo al 31- dic-17
Producto terminado	1,366,503	898,533	(7,102,890)	6,954,247	-	3,549	2,119,942
Suministros y materiales	50,071	53,564	(90)	(10,695)	(60,500)	-	32,350
Importaciones en tránsito	800,120	6,709,290	-	(6,943,552)			565,858
Subtotal	2,216,694	7,661,387	(7,102,980)	-	(60,500)	3,549	2,718,150
Provisión por valor neto de realización	-	-	-	-	-	-	-
Provisión por obsolescencia de inventarios	(10,000)	-	-	-	-	-	(10,000)
Total	<b>2,206,694</b>	<b>7,661,387</b>	<b>(7,102,980)</b>	<b>-</b>	<b>(60,500)</b>	<b>3,549</b>	<b>2,708,150</b>

Al 31 de diciembre del 2018, el saldo de inventarios de productos Kluber y Enpac incluye ítems de lenta rotación por US\$31,548 (US\$18,462 en el 2017).

La distribución exclusiva de productos Kluber, no será renovada para el periodo 2019 y de acuerdo a cláusulas contractuales, la Compañía tiene la obligación de ofrecerle a su distribuidor (KLARG) la recompra de los productos en caso que a la finalización del contrato no pueda ser vendido la totalidad de su stock, lo cual se hará al precio de compra menos una eventual reducción de valor, acordada entre las partes, así como los gastos de transporte.

**9. Propiedades y equipos, neto**

El detalle y movimiento de la propiedad, planta y equipo al y por los años terminados el 31 de diciembre del 2018 y 2017 es como sigue:

**SOCIEDAD DE EXPORTACIONES E IMPORTACIONES MAPRIPLASTEC DEL ECUADOR S.A.**  
**(Guayaquil – Ecuador)**

Notas a los Estados Financieros  
 Al 31 de diciembre del 2018  
 (Con cifras correspondientes del 2017)  
 (Expresado en dólares de los Estados Unidos de América)

**9. Propiedades y equipos, neto (Continuación)**

	<b>Saldos al 31- dic-17</b>	<b>Adiciones</b>	<b>Ventas y/o bajas</b>	<b>Saldos al 31- dic-18</b>
Maquinarias y equipos	105,235	300	-	105,535
Muebles y enseres	16,231	-	-	16,231
Equipos de oficina	2,363	2,395	-	4,758
Equipos de computación	24,046	3,375	-	27,421
Vehículos	261,946	-	-	261,946
Subtotal costo	409,821	6,070	-	415,891
Depreciación acumulada	(328,968)	(38,229)	-	(367,197)
Total	80,853	32,159	-	48,694

	<b>Saldos al 31- dic-16</b>	<b>Adiciones</b>	<b>Ventas y/o bajas</b>	<b>Saldos al 31- dic-17</b>
Maquinarias y equipos	101,708	3,527	-	105,235
Muebles y enseres	15,687	544	-	16,231
Equipos de oficina	4,684	-	(2,321)	2,363
Equipos de computación	22,992	1,054	-	24,046
Vehículos	261,946	-	-	261,946
Subtotal costo	407,017	5,125	2,322	409,821
Depreciación acumulada	(289,280)	(41,061)	(1,373)	(328,968)
Total	117,737	(35,936)	(948)	80,853

**10. Acreeedores comerciales y otras cuentas por pagar**

Al 31 de diciembre del 2018 y 2017, el saldo de acreedores comerciales y otras cuentas por pagar es como sigue:

	<b><u>2018</u></b>	<b><u>2017</u></b>
Proveedores del exterior:		
Manuchar N.V. (nota 14)	1,834,732	1,505,599
Cusa S.A.C (nota 14)	3,326,703	3,041,936
Manuchar Chile S.A. (nota 14)	-	74,880
Expan Chemicals NV (nota 14)	49,875	50,850
Kluber Lubrication Argentina	29,305	47,735
Vikudha Overseas Corporation Ltd.	32,250	-
Proveedores locales	158,532	206,556
Dividendos por pagar (ver nota 14)	267,814	-
Instituto Ecuatoriano de Seguridad Social IESS	8,237	6,612
Otros	143	9,556
Total	5,707,591	4,943,724

**11. Gastos acumulados por pagar**

Al 31 de diciembre del 2018 y 2017, el saldo de gastos acumulados por pagar es como sigue:

**SOCIEDAD DE EXPORTACIONES E IMPORTACIONES MAPRIPLASTEC DEL ECUADOR S.A.**  
**(Guayaquil – Ecuador)**

Notas a los Estados Financieros  
 Al 31 de diciembre del 2018  
 (Con cifras correspondientes del 2017)  
 (Expresado en dólares de los Estados Unidos de América)

**11. Gastos acumulados por pagar (Continuación)**

	<u>2018</u>	<u>2017</u>
Fondo de reserva	697	773
Beneficios sociales	13,345	14,058
Participación de los empleados en las utilidades	58,216	61,121
Total	<u>72,258</u>	<u>75,952</u>

El movimiento de los gastos acumulados por el año terminado el 31 de diciembre del 2018 y 2017 es como sigue:

	Saldo al 31-dic-17	Cargo al gasto	Pagos	Saldo al 31-dic-18
Fondo de reserva	773	15,311	(15,387)	697
Beneficios sociales	14,058	36,056	(36,769)	13,345
Participación de los empleados en las utilidades	61,121	58,216	(61,121)	58,216
Total	<u>75,952</u>	<u>109,583</u>	<u>(113,277)</u>	<u>72,258</u>

	Saldo al 31-dic-16	Cargo al gasto	Pagos	Saldo al 31-dic-17
Fondo de reserva	924	13,968	(14,119)	773
Beneficios sociales	15,623	26,821	(28,386)	14,058
Participación de los empleados en las utilidades	28,156	61,121	(28,156)	61,121
Total	<u>44,703</u>	<u>101,910</u>	<u>(70,661)</u>	<u>75,952</u>

De acuerdo a las leyes laborales vigentes, la Compañía debe distribuir entre sus empleados el 15% de la utilidad antes de impuesto a la renta.

**12. Reservas para jubilación patronal y bonificación por desahucio**

Un detalle de las reservas para jubilación patronal y bonificación por desahucio por el año terminado el 31 de diciembre del 2018 y 2017, es el siguiente:

	<u>2018</u>	<u>2017</u>
Jubilación patronal	40,808	33,795
Bonificación por desahucio	20,801	18,262
Total	<u>61,609</u>	<u>52,057</u>

De acuerdo con las disposiciones del Código de Trabajo de la República del Ecuador, los empleados que hayan cumplido un tiempo mínimo de servicio de 25 años en una misma institución, tendrán derecho a la jubilación patronal y en aquellos casos en los cuales el empleado haya prestado sus servicios entre 20 y 25 años, el beneficio se reconocerá en forma proporcional. La Compañía no mantiene un fondo separado para este beneficio, sino que establece una reserva en base a un estudio actuarial realizado por una firma de actuarios independiente debidamente calificada. El método actuarial utilizado para el cálculo de jubilación patronal, es el de "Costeo de Crédito Unitario Proyectado".

**SOCIEDAD DE EXPORTACIONES E IMPORTACIONES MAPRIPLASTEC DEL ECUADOR S.A.**  
**(Guayaquil – Ecuador)**

Notas a los Estados Financieros  
Al 31 de diciembre del 2018  
(Con cifras correspondientes del 2017)  
(Expresado en dólares de los Estados Unidos de América)

**12. Reservas para jubilación patronal y bonificación por desahucio (Continuación)**

Al 31 de diciembre del 2018, los fundamentos técnicos utilizados por el actuario para el establecimiento de la reserva para jubilación patronal fueron: a) tasa de incremento salarial del 3.91%, b) la remuneración del empleado y disposiciones del Código del Trabajo, que establece que la pensión mensual del empleado por jubilación patronal no podrá ser mayor que el salario básico unificado medio del último año (US\$386 en el 2018, US\$375 en el 2017), c) 25 años de servicio como mínimo; d) bases demográficas del personal; e) tabla de actividad y de mortalidad ecuatoriana; f) tasa de conmutación actuarial del 4.14% y, g) una tasa de descuento del 8.21% anual.

Un resumen del valor actual de las reservas matemáticas actuariales de jubilación patronal Al 31 de diciembre del 2018 y 2017, es el siguiente:

	<u>2018</u>	<u>2017</u>
Valor actual de las reservas matemáticas actuariales de jubilación patronal:		
Trabajadores con tiempo de servicio de menor a 10 años	6,831	7,640
Trabajadores con tiempo de servicio de mayor a 10 años	33,977	26,155
Total	<u>40,808</u>	<u>33,795</u>

De acuerdo a disposiciones tributarias vigentes, la provisión cargada a gastos por concepto de jubilación patronal y bonificación por desahucio podrá ser considerada como deducible para propósito de determinación del impuesto a la renta, cuando estas se apliquen exclusivamente a los pagos efectuados.

El movimiento de las reservas para jubilación patronal y bonificación por desahucio registrado por la compañía por los años terminados el 31 de diciembre del 2018 y 2017 es el siguiente:

<b>Jubilación patronal:</b>	<u>2018</u>	<u>2017</u>
Saldo inicial	33,795	28,318
Incremento reserva matemática	6,624	7,552
Costos financieros	1,633	1,371
Reversión de reservas	(1,244)	(2,224)
Ganancias (Pérdidas) por cambios en variables financieras	-	(1,222)
Total	<u>40,808</u>	<u>33,795</u>

<b>Bonificación por desahucio:</b>	<u>2018</u>	<u>2017</u>
Saldo inicial	18,262	14,295
Costo financiero	3,012	743
Costo laboral	832	4,177
Reversión de reservas trabajadores salidos	(1,304)	(503)
Otros resultados integrales	-	(449)
Total	<u>20,801</u>	<u>18,262</u>

**SOCIEDAD DE EXPORTACIONES E IMPORTACIONES MAPRIPLASTEC DEL ECUADOR S.A.**  
**(Guayaquil – Ecuador)**

Notas a los Estados Financieros  
Al 31 de diciembre del 2018  
(Con cifras correspondientes del 2017)  
(Expresado en dólares de los Estados Unidos de América)

**13. Capital social**

Al 31 de diciembre de 2018 y 2017, el capital social de la Compañía está constituido por 1,000 acciones ordinarias nominativas, pagadas y en circulación con un valor nominal de US\$1,00 cada una. Un detalle de la composición accionaria de la Compañía es el siguiente:

	<u>% Participación</u>		<u>Acciones ordinarias y nominativas</u>	
	<u>2018</u>	<u>2017</u>	<u>2018</u>	<u>2017</u>
Manuchar N.V	50	50	500	500
Saturn Capital Corp S.A.C	50	50	500	500
Total	100	100	1,000	1,000

**14. Transacciones con compañías relacionadas**

Un resumen de las principales transacciones con compañías relacionadas a través de propiedad en los años que terminaron el 31 de diciembre del 2018 y 2017 es el siguiente:

	<u>2018</u>	<u>2017</u>
Compras de materia prima	8,410,858	6,404,114
Venta de inventarios	-	9,170
Ingresos por comisiones	-	1,677
Reembolsos pagados	571	-
Intereses pagados	22,736	57,741
Dividendos distribuidos y pagados	267,814	79,181

Como se indica en la *nota 1*, la compañía compra aproximadamente el 100% de los inventarios de productos químicos a sus relacionadas - Manuchar N.V (49.74%), Cusa S.A.C.(49.66%) y Expan Chemicals NV (0.59%)

Con fecha 10 de abril del 2018, mediante acta de junta general ordinaria y universal de accionistas, se aprobó la distribución de dividendos de las utilidades del período 2017.

Con fecha 25 de abril del 2017, mediante acta de junta general de accionistas, se aprobó el pago de dividendos a los accionistas, procediendo a la distribución de US\$39,590 para Manuchar N.V y US\$39,591 para SATURN CAPITAL CORP S.A.C.

Los saldos de cuentas por cobrar y cuentas por pagar a compañías relacionadas que se muestran en las *notas 7 y 10* de los estados financieros que se acompañan, se originan de las transacciones antes mencionadas.

En el año 2018 y 2017, la Compañía para cumplir con disposiciones legales vigentes, contrató los servicios profesionales para la elaboración del Informe Integral de Precios de Transferencia, referente a operaciones con partes relacionadas, cuya conclusión se revela en la *nota 15*.

**Compensación del Personal Clave de la Gerencia**

Al 31 de diciembre de 2018 y 2017, la compensación a miembro clave de la gerencia fue la siguiente:

**SOCIEDAD DE EXPORTACIONES E IMPORTACIONES MAPRIPLASTEC DEL ECUADOR S.A.**  
**(Guayaquil – Ecuador)**

Notas a los Estados Financieros  
 Al 31 de diciembre del 2018  
 (Con cifras correspondientes del 2017)  
 (Expresado en dólares de los Estados Unidos de América)

**14. Transacciones con compañías relacionadas (Continuación)**

	<u>2018</u>	<u>2017</u>
	<i>(US Dólares)</i>	
Costo de nómina y otros beneficios	<b>61,539</b>	74,873
Beneficios post-empleo	<b>4,129</b>	5,850
	<b>65,668</b>	80,673

**15. Impuesto a la renta**

a) Activos y pasivos de impuestos corrientes

Un detalle de los saldos de activos y pasivos de impuestos corrientes Al 31 de diciembre del 2018 y 2017 es como sigue:

	<u>2018</u>	<u>2017</u>
Activos por impuestos corrientes:		
– Impuesto al valor agregado y retenciones en la fuente del Impuesto al valor agregado	<b>491,483</b>	215,218
– Retenciones en la fuente del impuesto a la renta	<b>106,629</b>	88,811
– Impuesto a la salida de divisas	<b>402,381</b>	334,405
Total	<b>1,000,493</b>	638,434
Pasivos por impuestos corrientes:		
– Impuesto al valor agregado por pagar	<b>243,292</b>	94,666
– Retenciones en la fuente del impuesto a la renta por pagar	<b>5,335</b>	8,105
– Impuesto a la renta por pagar	<b>93,353</b>	78,537
Total	<b>341,980</b>	181,308

Los saldos al 31 de diciembre del 2018 y 2017 del impuesto al valor agregado por cobrar y por pagar, corresponden al impuesto pagado en compras y cobrado en ventas respectivamente, durante el mes de diciembre de cada año, cuyos saldos se compensarán al mes siguiente en la declaración a la administración tributaria del Impuesto al valor agregado.

El saldo de retenciones en la fuente del impuesto a la renta al 31 de diciembre del 2018 y 2017, corresponde a crédito tributario obtenido por retenciones efectuadas por clientes. Un movimiento de las retenciones en la fuente del impuesto a la renta al 31 de diciembre del 2018 y 2017, es como sigue:

	<u>2018</u>	<u>2017</u>
Saldo por cobrar al inicio del año	<b>88,811</b>	<b>198,646</b>
Recuperación de impuesto a la renta, años anteriores	<b>(88,811)</b>	<b>(198,542)</b>
Retenciones de impuesto a la renta en la fuente	<b>106,629</b>	<b>88,811</b>
Cargo a resultados	<b>-</b>	<b>(104)</b>
Saldo al final del año	<b>106,629</b>	<b>88,811</b>



**SOCIEDAD DE EXPORTACIONES E IMPORTACIONES MAPRIPLASTEC DEL ECUADOR S.A.**  
**(Guayaquil – Ecuador)**

Notas a los Estados Financieros  
Al 31 de diciembre del 2018  
(Con cifras correspondientes del 2017)  
(Expresado en dólares de los Estados Unidos de América)

**15. Impuesto a la renta (Continuación)**

Un detalle de la antigüedad del impuesto a la renta pagado en exceso es como sigue:

<u>Retenciones en la fuente</u>	<u>US\$</u>
2018	<u>106,629</u>
	<u>106,629</u>

El saldo de retenciones del Impuesto a la salida de divisas al 31 de diciembre del 2018 y 2017, corresponde a crédito tributario obtenido por retenciones efectuadas por instituciones financieras por pagos al exterior. Un movimiento de las retenciones del impuesto a la salida de divisas Al 31 de diciembre del 2018 y 2017, es como sigue:

	<u>2018</u>	<u>2017</u>
Saldo por cobrar al inicio del año	334,405	690,649
Recuperación de impuesto a la salida de divisas, años anteriores	(253,910)	(600,557)
Retenciones de impuesto a la salida de divisas	400,423	324,684
Pago de impuesto a la renta	(78,537)	(80,371)
Saldo al final del año	<u>402,381</u>	<u>334,405</u>

De acuerdo a disposiciones tributarias vigentes, el exceso de retenciones en la fuente sobre el impuesto a la renta causado, es recuperable previa presentación del respectivo reclamo o puede ser compensado directamente con el impuesto a la renta de los siguientes tres periodos contados a partir de la fecha de la declaración. Podrá también ser utilizado como crédito tributario, que se aplicará para el pago del impuesto a la renta del ejercicio económico corriente, los pagos realizados por concepto de impuesto a la salida de divisas en la importación de materias primas, bienes de capital e insumos para la producción, siempre que, al momento de presentar la declaración aduanera de nacionalización, estos bienes registren tarifa 0% de ad-valórem y se encuentren la lista autorizada de arancel nacional de importaciones vigente.

Un detalle de la antigüedad del impuesto a la salida de divisas es como sigue:

<u>Impuesto a la salida de divisas</u>	<u>US\$</u>
2016	1,957
2018	<u>400,423</u>
	<u>402,381</u>

b) Conciliación del Impuesto a la renta

El gasto de impuesto a la renta causado por los años terminados el 31 de diciembre del 2018 y 2017, se determina como sigue:

	<u>2018</u>	<u>2017</u>
Utilidad antes de impuesto a la renta	329,893	346,351
Mas – Gastos no deducibles	32,723	10,635
Mas – Generación diferencias temporarias impuesto diferido	10,797	-
Base de calculo	<u>373,413</u>	<u>356,966</u>

**SOCIEDAD DE EXPORTACIONES E IMPORTACIONES MAPRIPLASTEC DEL ECUADOR S.A.**  
**(Guayaquil – Ecuador)**

Notas a los Estados Financieros  
 Al 31 de diciembre del 2018  
 (Con cifras correspondientes del 2017)  
 (Expresado en dólares de los Estados Unidos de América)

**15. Impuesto a la renta (Continuación)**

25% de impuesto a la renta (22% en el 2017)	<b>93,353</b>	78,537
Cambios en diferencias temporarias	<b>(2,699)</b>	-
Impuesto a la renta	<b>90,654</b>	78,537
Tasa efectiva impositiva	<b>27,48%</b>	22.67%

De acuerdo a la ley orgánica para la reactivación de la economía, fortalecimiento de la dolarización y modernización de la gestión financiera, publicado en el registro oficial #150 y emitido el 29 de diciembre del 2017, se aumentó la tarifa del impuesto a la renta del 22% al 25%, más tres (3) puntos porcentuales cuando la sociedad tenga accionistas, socios, partícipes, constituyentes beneficiarios o similares residentes o establecidos en paraísos fiscales o regímenes de menos imposición con participación directa o indirecta.

La compañía en el 2018 y 2017 registró como impuesto a la renta definitivo el valor determinado de la aplicación del 25% sobre las utilidades gravables (22% en el 2017), puesto que este fue mayor al anticipo mínimo del impuesto a la renta correspondiente.

Un movimiento y el saldo del impuesto a la renta por pagar (por cobrar) a la fecha de declaración en el año siguiente con su respectiva compensación, es como sigue:

	<u><b>2018</b></u>	<u><b>2017</b></u>
Saldo al inicio del año	78,537	80,370
Provisión cargada al gasto	<b>93,353</b>	78,537
Anticipos de impuesto a la renta e Impuesto a la salida de divisas	<b>(78,537)</b>	(80,370)
Saldo al final del año	<b>93,353</b>	78,537

c) **Impuesto a la renta diferido**

Un resumen de las diferencias temporarias entre las bases fiscal y tributaria, que originaron los impuestos diferidos registrados al 31 de diciembre del 2018, es como sigue:

	<u><b>2018</b></u>		
	<u><b>Base</b></u>		<u><b>Diferencia temporaria deducible</b></u>
	<u><b>NIIF</b></u>	<u><b>Fiscal</b></u>	
Jubilación Patronal	<b>40,808</b>	<b>32,551</b>	<b>8,257</b>
Desahucio	<b>20,801</b>	<b>18,261</b>	<b>2,540</b>
	<b>61,609</b>	<b>50,812</b>	<b>10,797</b>

Al 31 de diciembre del 2018 y 2017, el saldo y movimiento de impuestos diferidos, es el siguiente:

**SOCIEDAD DE EXPORTACIONES E IMPORTACIONES MAPRIPLASTEC DEL ECUADOR S.A.**  
**(Guayaquil – Ecuador)**

Notas a los Estados Financieros  
Al 31 de diciembre del 2018  
(Con cifras correspondientes del 2017)  
(Expresado en dólares de los Estados Unidos de América)

**15. Impuesto a la renta (Continuación)**

	<u>2018</u>	<u>2017</u>
Saldo inicial	-	
Jubilación Patronal	<b>2,064</b>	-
Desahucio	<b>635</b>	-
Saldo final	<b><u>2,699</u></b>	<u>-</u>

**d) Gasto de impuesto a la renta**

El gasto de impuesto a la renta cargado a resultado consiste de:

	<u>2018</u>	<u>2017</u>
Impuesto a la renta corriente	93,353	78,537
Impuesto a la renta diferido	<b>(2,699)</b>	-
	<b><u>90,654</u></b>	<u>78,537</u>

**e) Precios de transferencia**

De acuerdo a disposiciones tributarias, mediante Resolución No. NACDGERCGC15-00000455, publicada en el Segundo Suplemento del Registro Oficial No. 511 del 29 de mayo de 2015, se establece: "Que los sujetos pasivos del Impuesto a la Renta que, no estando exentos de la aplicación del régimen de precios de transferencia conforme a la Ley de Régimen Tributario Interno, dentro de un mismo período fiscal hayan efectuado operaciones con partes relacionadas en un monto acumulado superior a USD 3'000.000,00 deberán presentar el Anexo de Operaciones con Partes Relacionadas. Si tal monto es superior a los USD 15'000.000,00, dichos sujetos pasivos deberán presentar, adicionalmente al Anexo de Operaciones con Partes Relacionadas, el Informe Integral de Precios de Transferencia".

En cumplimiento a estas disposiciones, la Compañía contrató los servicios profesionales para la elaboración del Informe Integral de Precios de Transferencia, referente a operaciones con partes relacionadas locales y del exterior durante el periodo 2018, el mismo que se encuentra en proceso de preparación, sin embargo los resultados preliminares de dicho estudio basado en la aplicación del método del Margen Neto Transaccional de Utilidad (MMNT) para evaluar las compras locales de inventarios, exportación de inventarios, importaciones de inventarios y comisiones recibidas, se estableció que el margen operacional obtenido por la Compañía, es superior al generado por las empresas comparables; consecuentemente, cumplen con el principio de plena competencia y preliminarmente han concluido que no es necesario realizar ajustes a la carga impositiva de la Compañía, debido a que las operaciones efectuadas con su parte relacionada del exterior cumplen con el Principio de Plena Competencia.

**f) Anticipo mínimo del impuesto a la renta**

A partir del ejercicio fiscal 2010 las disposiciones tributarias vigentes exigen el pago de un "anticipo mínimo a la renta", cuyo valor es calculado en función de las cifras reportadas el año anterior sobre el 0,2% del patrimonio total, 0,2% de los costos y gastos deducibles, 0,4% de los activos y el 0,4 % de los ingresos gravables. Además, hasta el 2017, dichas disposiciones establecieron que en caso de que el impuesto a la renta causado sea menor que el monto del anticipo mínimo, este último se convertirá en impuesto a la renta definitivo.

**SOCIEDAD DE EXPORTACIONES E IMPORTACIONES MAPRIPLASTEC DEL ECUADOR S.A.**  
**(Guayaquil – Ecuador)**

Notas a los Estados Financieros  
Al 31 de diciembre del 2018  
(Con cifras correspondientes del 2017)  
(Expresado en dólares de los Estados Unidos de América)

---

**15. Impuesto a la renta (Continuación)**

Para efecto del cálculo del anticipo, las compañías podrán quitar del rubro de costos y gastos, los sueldos y salarios, las decimotercera y decimocuarta remuneraciones y aportes al seguro social obligatorio. También se eliminan los gastos por generación de nuevo empleo y por la adquisición del monto de activos productivos.

Los dividendos y utilidades pagadas y distribuidas por compañías nacionales a personas naturales son considerados como ingresos gravados para la determinación de la base de cálculo del impuesto a la renta. Además, cuando una sociedad otorgue a sus socios, accionistas, partícipes o beneficiarios, préstamos de dinero, se considerará dividendos o beneficios anticipados por la sociedad y, por consiguiente, ésta deberá efectuar la retención en la fuente que corresponda sobre su monto.

**g) Situación fiscal**

A la fecha de emisión de este reporte, las declaraciones de Impuesto a la renta correspondiente a los años 2015 al 2018, no han sido revisadas por el Servicio de Rentas Internas (SRI).

**16. Ingreso de actividades ordinarias**

**a) *Naturaleza de los ingresos.-***

La actividad principal de la Compañía consiste en la venta en el mercado local de productos químicos. La venta de estos productos se concentra en el cliente Unilever Andina Ecuador S.A. por US\$7,556,509 en el 2018 (US\$6,608,472 en el 2017) representando del total de las ventas netas el 70.58% (75.42% en el 2017) y de las cuentas por cobrar comerciales el 33.61% (72.45% en el 2017).

**b) *Desagregación de los ingresos de actividades ordinarias.-***

Un desglose de los ingresos de actividades ordinarias procedente de contratos con clientes al 31 de diciembre del 2018 y 2017, es como sigue:

	<u>2018</u>	<u>2017</u>
Venta de productos químicos	10,040,519	8,141,839
Venta de productos Kluber	661,857	645,312
Venta de productos ENPAC	3,938	14,294
Otras ventas	261	131
Total ventas netas	<u>10,706,575</u>	<u>8,801,576</u>

**c) *Saldos del contrato.-***

Los saldos de apertura y de cierre de las cuentas por cobrar procedente de los contratos de clientes, se incluyen en la nota 7 a los estados financieros.

**d) *Naturaleza y oportunidad de la satisfacción de las obligaciones de desempeño.-***

Los clientes obtienen el control de los productos ofrecidos por la Compañía (desempeño), cuando los bienes son enviados a sus instalaciones y han sido aceptadas en la misma. Las facturas se generan y los ingresos se reconocen en ese momento en el tiempo. Por lo general, las facturas son pagaderas dentro de un plazo de 30 a 180 días. No se ofrecen descuentos, puntos premio o devoluciones por los productos químicos o Kluber.

**SOCIEDAD DE EXPORTACIONES E IMPORTACIONES MAPRIPLASTEC DEL ECUADOR S.A.**  
**(Guayaquil – Ecuador)**

Notas a los Estados Financieros  
 Al 31 de diciembre del 2018  
 (Con cifras correspondientes del 2017)  
 (Expresado en dólares de los Estados Unidos de América)

**17. Costos y gastos por naturaleza**

Los costos y gastos operacionales agrupados de acuerdo a su naturaleza al 31 de diciembre del 2018 y 2017, son los siguientes:

	<b>2018</b>	<b>2017</b>
Compras	<b>9,938,358</b>	7,525,619
Cambios en los productos terminados	<b>(1,044,911)</b>	(422,639)
Gastos por depreciación y amortización	<b>38,229</b>	41,061
Gasto de personal	<b>301,622</b>	242,273
Gastos de transporte	<b>225,401</b>	146,038
Honorarios profesionales	<b>124,181</b>	158,448
Alquiler de bodegas	<b>350,393</b>	288,818
Gastos por impuestos y contribuciones	<b>63,048</b>	38,851
Otros gastos	<b>234,254</b>	262,234
	<b>10,230,575</b>	8,280,703

**18. Flujo de efectivo**

a) Conciliación de la ganancia neta al efectivo neto utilizado por las actividades de operación

Una conciliación de la ganancia neta al efectivo neto provisto (utilizado) por las actividades de operación por los años terminados el 31 de diciembre del 2018 y 2017, es como sigue:

	<b>Notas</b>	<b>2018</b>	<b>2017</b>
<b>Conciliación de la ganancia neta con el flujo neto de efectivo utilizado de actividades de operación:</b>			
Ganancia neta		<b>239,239</b>	267,814
Ajustes para conciliar la ganancia neta con el flujo neto de efectivo proveniente (utilizado) de actividades de operación:			
Depreciación de propiedades y equipos	<b>9</b>	<b>38,229</b>	41,061
Provisiones para jubilación patronal y desahucio	<b>12</b>	<b>10,797</b>	10,742
Ingresos por impuesto diferido	<b>15</b>	<b>(2,699)</b>	-
Provisión por obsolescencia de inventarios	<b>8</b>	<b>7,854</b>	-
Ajuste por reajuste de precio de venta	<b>6</b>	<b>7,720</b>	164,958
Otros gastos		<b>11,571</b>	104
Ajustes por reversión de cuentas incobrables	<b>6</b>	<b>(16,128)</b>	
Bajas de propiedades y equipos		<b>-</b>	950
Otros ingresos	<b>12</b>	<b>(1,244)</b>	(3,500)
Cambios en el capital de trabajo:			
(Aumento) disminución en deudores comerciales y otras cuentas por cobrar	<b>6</b>	<b>434,318</b>	(295,488)
(Aumento) disminución en inventarios	<b>7</b>	<b>(511,644)</b>	(416,864)
(Aumento) disminución en activos por impuestos corrientes	<b>15</b>	<b>(440,596)</b>	424,727
(Aumento) Disminución en gastos anticipados		<b>(37,038)</b>	(4,816)
(Aumento) Disminución en otros activos		<b>-</b>	(8,137)
(Disminución)Aumento en acreedores comerciales por pagar	<b>10</b>	<b>(47,517)</b>	(150,347)
(Disminución)Aumento en pasivos por impuestos corrientes	<b>15</b>	<b>239,208</b>	(160,794)
(Disminución) gastos acumulados por pagar	<b>11</b>	<b>(3,694)</b>	31,249
Pagos de bonificación por desahucio	<b>12</b>	<b>-</b>	(1,298)
Total ajustes		<b>(366,963)</b>	(581,768)
Flujo neto de efectivo utilizado en actividades de operación		<b>(71,624)</b>	(99,639)

**SOCIEDAD DE EXPORTACIONES E IMPORTACIONES MAPRIPLASTEC DEL ECUADOR S.A.**  
**(Guayaquil – Ecuador)**

Notas a los Estados Financieros  
Al 31 de diciembre del 2018  
(Con cifras correspondientes del 2017)  
(Expresado en dólares de los Estados Unidos de América)

**18. Flujo de efectivo (Continuación)**

**b) Conciliación de los pasivos que surgen de las actividades de financiamiento**


Al 31 de diciembre del 2018 no hubo cambios entre los saldos iniciales y finales de activos o pasivos que surjan de actividades de financiamiento y que generen cambios en flujos de efectivo o cambios de flujos no monetarios.

**19. Contingencias**

Las declaraciones de impuesto a la renta correspondiente a los años 2015 al 2018, no han sido revisadas por el Servicio de Rentas Internas (SRI). Adicionalmente, se encuentra pendiente la emisión final del informe integral de precios de transferencia del periodo 2018. Consecuentemente, la Compañía mantiene la contingencia por cualquier impuesto adicional que pueda resultar por deducciones no aceptadas para fines fiscales.

**20. Eventos subsecuentes**

Entre el 31 de diciembre del 2018 y hasta la fecha de emisión de este informe (17 de enero del 2019) no se produjeron eventos, que pudieran tener un efecto significativo sobre los estados financieros que se adjuntan.



Ing. Marco Jirón  
Gerente General



CPA. Patricia Orrala  
Contadora General