

46477

FORMULARIO DECLARACIÓN DEL IMPUESTO A LA RENTA Y PRESENTACIÓN

101

DE BALANCES FORMULARIO ÚNICO SOCIEDADES Y

No. FORMULARIO

Resolución No.

ESTABLECIMIENTOS PERMANENTES

17398673

NAC-DGER2008-1520

100 IDENTIFICACIÓN DE LA DECLARACIÓN

(O) ORIGINAL - (S) SUSTITUTIVA

031 0

AÑO 102 2008

No. FORMULARIO QUE SUSTITUYE

104

200 IDENTIFICACIÓN DEL SUJETO PASIVO

EXPEDIENTE

203 46477

RUC 201 1790955745001

202

EXTRACTORA DE ACEITES ACEITPLACER S. A.

OPERACIONES CON PARTES RELACIONADAS DEL EXTERIOR EN EL EJERCICIO FISCAL (INFORMATIVO)

Activo con partes relacionadas del exterior	011	0	Ingreso con partes relacionadas del exterior	013	0
Pasivo con partes relacionadas del exterior	012	0	Egreso con partes relacionadas del exterior	014	0
TOTAL OPERACIONES CON PARTES RELACIONADAS DEL EXTERIOR (011 + 012 + 013 + 014)				015	0

ESTADO DE SITUACIÓN

ESTADO DE RESULTADOS

ACTIVO

INGRESOS

ACTIVO CORRIENTE

Ventas netas locales gravadas con tarifa 12%

601 0

Caja, bancos

311 89,599.68

Ventas netas locales gravadas con tarifa 0%

602 5,047,867.74

Inversiones corrientes

312 0

Exportaciones netas

603 0

Cuentas y documentos por cobrar clientes - corriente

Otros ingresos provenientes del exterior

604 0

Relacionados / Locales

313 0

Rendimientos financieros

605 1,871.12

Relacionados / Del exterior

314 0

Otras rentas gravadas

606 1,734.41

No relacionados / Locales

315 177,619.16

Utilidad en venta de activos fijos

607 0

No relacionados / Del exterior

316 0

Dividendos percibidos locales

608 0

Otras cuentas y documentos por cobrar - corriente

Rentas exentas por aportaciones y donaciones

609 0

Relacionados / Locales

317 0

De recursos propios

610 0

Relacionados / Del exterior

318 0

De otras locales

611 0

No relacionados / Locales

319 71,267.92

Del exterior

612 0

No relacionados / Del exterior

320 0

Otras rentas exentas

612 0

(-) Provisión cuentas incobrables

321 13,026.2

TOTAL INGRESOS (Sumar del 601 al 612)

699 5,051,473.27

Crédito tributario a favor del sujeto pasivo (IVA)

323 0

Crédito tributario a favor del sujeto pasivo (RENTA)

324 31,328.96

Ventas netas de activos fijos (informativo)

691 0

Inventario de materia prima

325 13,573.99

Ingresos por reembolso como intermediario (informativo)

692 0

Inventario de productos en proceso

326 0

Inventario de suministros y materiales

327 0

Inventario de prod. terminados y mercad. en almacén

328 5,800

Mercaderías en tránsito

329 0

Inventario repuestos, herramientas y accesorios

330 32,966.38

Activos pagados por anticipado

331 0

Otros activos corrientes

332 0

TOTAL ACTIVO CORRIENTE

339 409,129.89

ACTIVO FIJO

Importaciones de bienes no producidos por

Inventario inicial de bienes no producidos por

el sujeto pasivo

701 0

Compras netas locales de bienes no producidos por

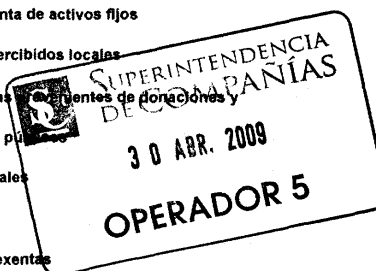
el sujeto pasivo

702 0

COSTOS Y GASTOS

COSTO

GASTO



Inmuebles (excepto terrenos)	341	22,066.64	el sujeto pasivo	703	0	704	0
Naves, aeronaves, barcasas y similares	342	0	(-) Inventario final de bienes no producidos por				
Muebles y enseres	343	8,370.06	el sujeto pasivo	705	0		
Maquinaria, equipo e instalaciones	344	304,512.35	Inventario inicial de materia prima	706	5,088.12		
Equipo de computación y software	345	26,756.76	Compras netas locales de materia prima	707	4,150,720.9		
Vehículos, equipo de transporte y caminero móvil	346	319,678.06	Importaciones de materia prima	708	0		
Otros activos fijos	347	2,526.16	(-) Inventario final de materia prima	709	13,573.99		
(-) Depreciación acumulada activo fijo	348	369,305.39	Inventario inicial de productos en proceso	710	0		
Terrenos	349	415.93	(-) Inventario final de productos en proceso	711	0		
Obras en proceso	350	27,374.14	Inventario inicial de productos terminados	712	4,400		
TOTAL ACTIVO FIJOS	369	342,394.71	(-) Inventario final de productos terminados	713	5,800		
ACTIVO DIFERIDO (INTANGIBLE)			Sueldos, salarios y demás remuneraciones que				
Marcas, patentes, derechos de llave y otros similares	371	0	constituyen materia gravada del IESS	715	0	716	164,853.48
Gastos de organización y constitución	373	0	Beneficios sociales, indemnizaciones y otras remuneraciones				
Gastos de investigación, exploración y similares	375	0	que no constituyen materia gravada del IESS	717	0	718	24,613.23
Otros activos diferidos	377	0	Aporte a la seguridad social (incluye fondo de reserva)	719	0	720	31,202.64
(-) Amortización acumulada	378	0	Honorarios profesionales y dietas	721	0	722	13,161.77
TOTAL ACTIVO DIFERIDO	379	0	Honorarios a extranjeros por servicios ocasionales	723	0	724	0
ACTIVO LARGO PLAZO			Arrendamiento de inmuebles	725	0	726	0
Inversiones largo plazo / Acciones y participaciones	381	0	Mantenimiento y reparaciones	727	0	728	57,243.07
Inversiones largo plazo / Otras	382	0	Combustibles	729	0	730	24,395.88
Cuentas y documentos por cobrar clientes - largo plazo			Promoción y publicidad	731	0	732	609.8
Relacionados / Locales	383	0	Suministros y materiales	733	0	734	108,786.31
Relacionados / Del exterior	384	0	Transporte	735	0	736	577.13
No relacionados / Locales	385	0	Provisiones / Para jubilación patronal	737	0	738	0
No relacionados / Del exterior	386	0	Provisiones / Para desahucio	739	0	740	0
Otras cuentas y documentos por cobrar - largo plazo			Provisiones / Para cuentas incobrables			742	4,789.98
Relacionados / Locales	387	0	Provisiones / Otras provisiones	743	0	744	0
Relacionados / Del exterior	388	0	Arrendamiento mercantil / Local	745	0	746	0
No relacionados / Locales	389	0	Arrendamiento mercantil / Del exterior	747	0	748	0
No relacionados / Del exterior	390	0	Comisiones / Local	749	0	750	0
(-) Provisión cuentas incobrables	391	0	Comisiones / Del exterior	751	0	752	0
Otros activos largo plazo	392	0	Intereses bancarios				
TOTAL ACTIVO LARGO PLAZO	397	0	Local	753	0	754	7,177.91
TOTAL DEL ACTIVO (339 + 369 + 379 + 397)	399	751,524.6	Del exterior	755	0	756	0
PASIVO			Intereses pagados a terceros				
PASIVO CORRIENTE			Relacionados / Local	757	0	758	0
Cuentas y documentos por pagar proveedores - corriente			Relacionados / Del exterior	759	0	760	0
Relacionados / Locales	411	0	No relacionados / Local	761	0	762	0
Relacionados / Del exterior	412	0	No relacionados / Del exterior	763	0	764	0
No relacionados / Locales	413	0	Pérdida en venta de activos / Relacionadas	765	0	766	0
No relacionados / Del exterior	414	0	Pérdida en venta de activos / No relacionadas	767	0	768	0
Obligaciones con instituciones financieras - corriente			Otras pérdidas	769	0	770	0
Locales	415	64,167.25	Seguros y reaseguros (primas y cesiones)	771	0	772	0
Del exterior	416	0	Gastos indirectos asignados desde el exterior				

Préstamos de accionistas / Locales	417	<input type="text" value="0"/>	por partes relacionadas	773	<input type="text" value="0"/>	774	<input type="text" value="0"/>
Préstamos de accionistas / Del exterior	418	<input type="text" value="0"/>	Gastos de gestión			775	<input type="text" value="30,786.46"/>
Otras cuentas y documentos por pagar - corriente			Impuestos, contribuciones y otros			776	<input type="text" value="2,857.84"/>
Relacionados / Locales	419	<input type="text" value="0"/>	Gastos de viaje	777	<input type="text" value="0"/>	778	<input type="text" value="0"/>
Relacionados / Del exterior	420	<input type="text" value="0"/>	IVA que se carga al costo o gasto	779	<input type="text" value="0"/>	780	<input type="text" value="22,072.9"/>
No relacionados / Locales	421	<input type="text" value="99,892.49"/>	Depreciación de activos fijos / Acelerada	781	<input type="text" value="0"/>	782	<input type="text" value="0"/>
No relacionados / Del exterior	422	<input type="text" value="0"/>	Depreciación de activos fijos / No acelerada	783	<input type="text" value="0"/>	784	<input type="text" value="45,646.77"/>
Impuesto a la renta por pagar del ejercicio	423	<input type="text" value="76,856.32"/>	Amortizaciones	785	<input type="text" value="0"/>	786	<input type="text" value="0"/>
Participación trabajadores por pagar del ejercicio	424	<input type="text" value="51,495.81"/>	Servicios públicos	787	<input type="text" value="0"/>	788	<input type="text" value="28,557.66"/>
Transferencias casa matriz y sucursales (del exterior)	425	<input type="text" value="0"/>	Pagos por otros servicios	789	<input type="text" value="0"/>	790	<input type="text" value="0"/>
Crédito a mutuo	426	<input type="text" value="0"/>	Pagos por otros bienes	791	<input type="text" value="0"/>	792	<input type="text" value="0"/>
Obligaciones emitidas corto plazo	427	<input type="text" value="0"/>	TOTAL COSTOS	797	<input type="text" value="4,140,835.03"/>		
Provisiones	428	<input type="text" value="14,012.32"/>	TOTAL GASTOS			798	<input type="text" value="567,332.83"/>
TOTAL PASIVO CORRIENTE	439	<input type="text" value="306,424.19"/>	TOTAL COSTOS Y GASTOS (797 + 798)			799	<input type="text" value="4,708,167.86"/>
PASIVO LARGO PLAZO							
Cuentas y documentos por pagar proveedores - largo plazo			Baja de inventario (informativo)			794	<input type="text" value="0"/>
Relacionados / Locales	441	<input type="text" value="0"/>	Pago por reembolso como reembolsante (informativo)			795	<input type="text" value="0"/>
Relacionados / Del exterior	442	<input type="text" value="0"/>	Pago por reembolso como intermediario (informativo)			796	<input type="text" value="0"/>
No relacionados / Locales	443	<input type="text" value="0"/>					
No relacionados / Del exterior	444	<input type="text" value="0"/>					
Obligaciones con instituciones financieras - largo plazo			CONCILIACIÓN TRIBUTARIA				
Locales	445	<input type="text" value="0"/>					
Del exterior	446	<input type="text" value="0"/>	UTILIDAD DEL EJERCICIO (Si 699 - 799 mayor a 0)			801	<input type="text" value="343,305.41"/>
Préstamos de accionistas / Locales	447	<input type="text" value="0"/>	PERDIDA DEL EJERCICIO (Si 699 - 799 menor a 0)			802	<input type="text" value="0"/>
Préstamos de accionistas / Del exterior	448	<input type="text" value="0"/>	(-) 15% Participación a trabajadores			811	<input type="text" value="51,495.81"/>
Otras cuentas y documentos por pagar - largo plazo			(-) 100% Dividendos percibidos exentos (Campo 608)			812	<input type="text" value="0"/>
Relacionados / Locales	449	<input type="text" value="0"/>	(-) 100% Otras rentas exentas (609+610+611+612)			813	<input type="text" value="0"/>
Relacionados / Del exterior	450	<input type="text" value="0"/>	(+) Gastos no deducibles locales			814	<input type="text" value="17,646.57"/>
No relacionados / Locales	451	<input type="text" value="0"/>	(+) Gastos no deducibles del exterior			815	<input type="text" value="0"/>
No relacionados / Del exterior	452	<input type="text" value="0"/>	(+) Gastos incurridos para generar ingresos exentos			816	<input type="text" value="0"/>
Transferencias casa matriz y sucursales (del exterior)	453	<input type="text" value="0"/>	(+) Participación trabajadores atribuibles a ingresos exentos			817	<input type="text" value="0"/>
Crédito a mutuo	454	<input type="text" value="0"/>	(-) Amortización pérdidas tributarias de años anteriores			818	<input type="text" value="0"/>
Obligaciones emitidas largo plazo	455	<input type="text" value="0"/>	(-) Deducciones por leyes especiales			819	<input type="text" value="0"/>
Provisiones para jubilación patronal	456	<input type="text" value="0"/>	(+) Ajuste por precios de transferencia			820	<input type="text" value="0"/>
Provisiones para desahucio	457	<input type="text" value="0"/>	(-) Deducción por desempleo neto de empleados			821	<input type="text" value="0"/>
Otras provisiones	458	<input type="text" value="0"/>	(-) Deducción por pago a trabajadoras con discapacidad			822	<input type="text" value="0"/>
TOTAL PASIVO LARGO PLAZO	469	<input type="text" value="0"/>					
Pasivos diferidos	479	<input type="text" value="0"/>	UTILIDAD GRAVABLE			829	<input type="text" value="309,456.17"/>
Otros pasivos	489	<input type="text" value="0"/>	PERDIDA			839	<input type="text" value="0"/>
TOTAL DEL PASIVO (439 + 469 + 479 + 489)	499	<input type="text" value="306,424.19"/>					
PATRIMONIO NETO							
Capital suscrito y/o asignado	501	<input type="text" value="2,320"/>	Utilidad a reinvertir y capitalizar			841	<input type="text" value="0"/>
(-) Capital suscrito no pagado, acciones en tesorería	503	<input type="text" value="0"/>	Saldo utilidad gravable			842	<input type="text" value="309,456.17"/>
Aportes de socios o accionistas para futura capitalización	505	<input type="text" value="0"/>	Total impuesto causado			849	<input type="text" value="77,364.04"/>
			(-) Anticipo pagado			851	<input type="text" value="19,279.25"/>
			(-) Retenciones en la fuente realizadas en el ejercicio fiscal			852	<input type="text" value="12,049.71"/>
			(-) Retenciones por dividendos anticipados			853	<input type="text" value="0"/>

Reserva legal	507	1,215.85	(-) Retenciones por ingresos provenientes del exterior	854	0
Otras reservas	509	205,464.76	(-) Crédito tributario de años anteriores	855	0
Utilidad no distribuida ejercicios anteriores	513	21,146.52	(-) Exoneración por leyes especiales	858	0
(-) Pérdida acumulada ejercicios anteriores	515	0			
Utilidad del ejercicio	517	214,953.28	IMPUESTO A LA RENTA A PAGAR	859	46,035.08
(-) Pérdida del ejercicio	519	0	SALDO A FAVOR DEL CONTRIBUYENTE	869	0
TOTAL PATRIMONIO NETO	598	445,100.41			
TOTAL PASIVO Y PATRIMONIO	599	751,524.6	Anticipo próximo año (fórmula)	879	26,632.31

Pago previo (informativo)

890 0

DETALLE DE IMPUTACIÓN AL PAGO (Para declaraciones sustitutivas)

Impuesto 897 0 Interés 898 0 Multa 899 0

VALORES A PAGAR Y FORMA DE PAGO (Luego de imputación al pago en declaraciones sustitutivas)

Total impuesto a pagar (859 - 897) 902 46,035.08

Interés por mora 903 0

Multas 904 0

TOTAL PAGADO (902 + 903 + 904) 999 46,035.08

Mediante cheque, débito bancario, efectivo u otras formas de pago

905 46,035.08

Mediante Compensaciones

906 0

Mediante Notas de Crédito

907 0

DETALLE DE NOTAS DE CRÉDITO

N/C No. 908 N/C No. 910 N/C No. 912 N/C No. 914

Valor USD 909 0 Valor USD 911 0 Valor USD 913 0 Valor USD 915 0

DETALLE DE COMPENSACIONES


Resolución No. 916 Resolución No. 918

Valor USD 917 0 Valor USD 919 0

Declaro que los datos proporcionados en este documento son exactos y verdaderos, por lo que asumo la responsabilidad legal que de ella se deriven (Art. 101 de la L.O.R.T.I.)

No. ID REPRESENTANTE LEGAL

198 1702858026



FORMA DE PAGO

921 no existe dato


BANCO

922 BANCO BOLIVARIANO C.A.

La presente información reposa en la base de datos del SRI, conforme la declaración realizada por el contribuyente

Numero Serial: 990262273016

Fecha Recaudación: 13/04/2009


WILMER TORRES
CONTADOR


AUGUSTO ROJAS
FIRMA AUTORIZADA

SRI**SERVICIO DE RENTAS INTERNAS
COMPROBANTE ELECTRONICO PARA PAGO**

Identificación de pago
RUC
CEP#(Número de Serie)
Código Impuesto
Impuesto
Tipo de Formulario

Convenio de Debito
1790955745001
990262273016
1021
Renta Sociedades
101200901

RESUMEN DE DATOS

Razón Social
Periodo Fiscal
Fecha de Declaración
Hora de Declaración
Fecha de Vencimiento
Fecha Máxima de Pago

EXTRACTORA DE ACEITES ACEITPLACER S. A.
2008
13/04/2009
04:18:52 PM
16/04/2009
16/04/2009

VALORES A PAGAR

Total Impuesto a Pagar	\$ 46,035.08
Intereses por mora	\$ 0.00
Multas	\$ 0.00
Total a Pagar	\$ 46,035.08

FORMAS DE PAGO

Débito Bancario, Efectivo, Cheque	\$ 46,035.08
Compensaciones	\$ 0.00
Notas de Crédito	\$ 0.00

Le recordamos que el valor de US \$ 46,035.08 , será debitado el 16/04/2009 , de su cuenta 1020020133 , del Banco BANCO BOLIVARIANO C.A.


WILMER TORRES
CONTADOR


AUGUSTO ROJAS
FIRMA AUTORIZADA

