

Grupo Editorial Norma Ecuador S.A.

*Estados Financieros por el Año Terminado
el 31 de Diciembre del 2013 e Informe de
los Auditores Independientes*

GRUPO EDITORIAL NORMA ECUADOR S.A.

ESTADOS FINANCIEROS POR EL AÑO TERMINADO EL 31 DE DICIEMBRE DEL 2013

<u>Contenido</u>	<u>Página</u>
Informe de los auditores independientes	1
Estado de situación financiera	3
Estado de resultado integral	4
Estado de cambios en el patrimonio	5
Estado de flujos de efectivo	6
Notas a los estados financieros	8

Abreviaturas:

NIC	Normas Internacionales de Contabilidad
NIIF	Normas Internacionales de Información Financiera
CINIIF	Interpretaciones del Comité de Normas Internacionales de Información Financiera
US\$	U.S. dólares

INFORME DE LOS AUDITORES INDEPENDIENTES

A los Señores Accionistas de
Grupo Editorial Norma Ecuador S.A.:

Informe sobre los estados financieros

Hemos auditado los estados financieros que se adjuntan de Grupo Editorial Norma Ecuador S.A. que comprenden el estado de situación financiera al 31 de diciembre del 2013 y los correspondientes estados de resultado integral, de cambios en el patrimonio y de flujos de efectivo por el año terminado en esa fecha y un resumen de las políticas contables significativas y otras notas explicativas.

Responsabilidad de la Gerencia por los estados financieros

La gerencia de la Compañía es responsable de la preparación y presentación razonable de estos estados financieros de acuerdo con Normas Internacionales de Información Financiera - NIIF, y del control interno determinado por la gerencia como necesario para permitir la preparación de los estados financieros libres de errores materiales, debido a fraude o error.

Responsabilidad del auditor

Nuestra responsabilidad es expresar una opinión sobre estos estados financieros basados en nuestra auditoría. Nuestra auditoría fue efectuada de acuerdo con normas internacionales de auditoría. Dichas normas requieren que cumplamos con requerimientos éticos y planifiquemos y realicemos la auditoría para obtener certeza razonable de si los estados financieros están libres de errores materiales.

Una auditoría comprende la realización de procedimientos para obtener evidencia de auditoría sobre los saldos y revelaciones presentadas en los estados financieros. Los procedimientos seleccionados dependen del juicio del auditor, incluyendo la evaluación de los riesgos de error material en los estados financieros debido a fraude o error. Al efectuar esta evaluación de riesgo, el auditor toma en consideración los controles internos relevantes para la preparación y presentación razonable de los estados financieros de la Compañía a fin de diseñar procedimientos de auditoría apropiados a las circunstancias, pero no con el propósito de expresar una opinión sobre la efectividad del control interno de la Compañía. Una auditoría también comprende la evaluación de que las políticas contables utilizadas son apropiadas y de que las estimaciones contables hechas por la gerencia son razonables, así como una evaluación de la presentación general de los estados financieros.

Consideramos que la evidencia de auditoría que hemos obtenido es suficiente y apropiada para proporcionar una base para nuestra opinión de auditoría.

Opinión

En nuestra opinión, los referidos estados financieros presentan razonablemente, en todos los aspectos materiales, la posición financiera de Grupo Editorial Norma Ecuador S.A. al 31 de diciembre del 2013, el resultado de sus operaciones y sus flujos de efectivo por el año terminado en esa fecha, de acuerdo con Normas Internacionales de Información Financiera - NIIF.



Quito, Marzo 4, 2014
Registro No. 019




Rodolfo Játiva
Socio
Licencia No. 15238

GRUPO EDITORIAL NORMA ECUADOR S.A.

**ESTADO DE SITUACIÓN FINANCIERA
AL 31 DE DICIEMBRE DEL 2013**

<u>ACTIVOS</u>	<u>Notas</u>	Diciembre 31,	
		<u>2013</u>	<u>2012</u>
		(en miles de U.S. dólares)	
ACTIVOS CORRIENTES:			
Efectivo y bancos	4	315	152
Cuentas por cobrar comerciales y otras cuentas por cobrar	5	1,596	1,066
Préstamos a partes relacionadas	15.2	1,214	1,410
Inventarios	6	1,910	1,054
Activos por impuestos corrientes	9	76	61
Otros activos		<u>2</u>	<u>3</u>
Total activos corrientes		<u>5,113</u>	<u>3,746</u>
ACTIVOS NO CORRIENTES:			
Muebles y equipos	7	57	73
Activos por impuestos diferidos	9	<u>35</u>	<u>29</u>
Total activos no corrientes		<u>92</u>	<u>102</u>
TOTAL		<u>5,205</u>	<u>3,848</u>

Ver notas a los estados financieros



Eugenio Isaza R.
Gerente General

PASIVOS Y PATRIMONIO

Notas **Diciembre 31,**
2013 2012
(en miles de U.S. dólares)

PASIVOS CORRIENTES:

Cuentas por pagar comerciales y otras cuentas por pagar	8	1,224	742
Pasivos por impuestos corrientes	9	199	168
Obligaciones por beneficios a empleados	11	<u>211</u>	<u>192</u>
Total pasivos corrientes		1,634	1,102

PASIVOS NO CORRIENTES:

Obligaciones por beneficios a empleados y total pasivos no corrientes	11	<u>233</u>	<u>243</u>
---	----	------------	------------


Total pasivos		<u>1,867</u>	<u>1,345</u>
---------------	--	--------------	--------------

PATRIMONIO:

Capital social	13	548	548
Reserva legal		274	274
Utilidades retenidas		<u>2,516</u>	<u>1,681</u>

Total patrimonio		<u>3,338</u>	<u>2,503</u>
------------------	--	--------------	--------------

TOTAL		<u>5,205</u>	<u>3,848</u>
-------	--	--------------	--------------




Alejandro Sighinolfi Encinales
Gerente Financiero


GRUPO EDITORIAL NORMA ECUADOR S.A.

ESTADO DE RESULTADO INTEGRAL
POR EL AÑO TERMINADO EL 31 DE DICIEMBRE DEL 2013

	<u>Notas</u>	<u>2013</u> (en miles de U.S. dólares)	<u>2012</u>
INGRESOS		6,084	6,427
COSTO DE VENTAS	14	<u>2,290</u>	<u>2,657</u>
UTILIDAD BRUTA		3,794	3,770
Gastos de ventas	14	(2,405)	(2,246)
Gastos de administración	14	(313)	(604)
Costos financieros		(1)	(6)
Otros ingresos, neto	14	<u>23</u>	<u>62</u>
UTILIDAD ANTES DE IMPUESTO A LA RENTA		<u>1,098</u>	<u>976</u>
Menos gasto por impuesto a la renta:	9		
Corriente		268	240
Diferido		<u>(5)</u>	<u>37</u>
Total		<u>263</u>	<u>277</u>
UTILIDAD DEL AÑO Y TOTAL RESULTADO INTEGRAL		<u>835</u>	<u>699</u>

Ver notas a los estados financieros


Eugenio Isaza R.
Gerente General




Alejandro Sighinolfi Encinales
Gerente Financiero

GRUPO EDITORIAL NORMA ECUADOR S.A.

**ESTADO DE CAMBIOS EN EL PATRIMONIO
POR EL AÑO TERMINADO EL 31 DE DICIEMBRE DEL 2013**

	Capital <u>Social</u>	Reserva <u>Legal</u>	Utilidades <u>Retenidas</u>	<u>Total</u>
	... (en miles de U.S. dólares) ...			
Saldos al 31 de diciembre del 2011	548	274	982	1,804
Utilidad del año	—	—	<u>699</u>	<u>699</u>
Saldos al 31 de diciembre del 2012	548	274	1,681	2,503
Utilidad del año	—	—	<u>835</u>	<u>835</u>
Saldos al 31 de diciembre del 2013	<u>548</u>	<u>274</u>	<u>2,516</u>	<u>3,338</u>

Ver notas a los estados financieros

	
Eugenio Isaza R. Gerente General	Alejandro Sighinolfi Encinales Gerente Financiero

GRUPO EDITORIAL NORMA ECUADOR S.A.

ESTADO DE FLUJOS DE EFECTIVO
POR EL AÑO TERMINADO EL 31 DE DICIEMBRE DEL 2013

	<u>2013</u>	<u>2012</u>
	(en miles de U.S. dólares)	
FLUJOS DE EFECTIVO DE (EN) ACTIVIDADES DE OPERACIÓN:		
Utilidad del año	835	699
Ajustes para conciliar la utilidad (pérdida) neta con los flujos de efectivo provenientes de (utilizados en) actividades de operación:		
Impuesto a la renta corriente	268	240
Impuesto a la renta diferido	(5)	37
Depreciación de muebles y equipos	18	24
(Reversión) provisión para cuentas de dudoso recaudo	(84)	137
Provisión (reversión) para obsolescencia de inventarios	76	(54)
Reversión de la provisión para beneficios definidos	(10)	(53)
Cambios en el capital de trabajo:		
Incremento en cuentas comerciales por cobrar y otras cuentas por cobrar	(446)	(143)
(Incremento) disminución en inventarios	(933)	371
(Incremento) disminución en activos por impuestos corrientes	(15)	10
Disminución en otros activos	1	-
Incremento en cuentas comerciales por pagar y otras cuentas por pagar	482	75
Incremento en obligaciones por beneficios a empleados	19	62
Impuesto a la renta pagado	<u>(237)</u>	<u>(143)</u>
Flujo neto de efectivo (utilizado en) proveniente de actividades de operación	<u>(31)</u>	<u>1,262</u>

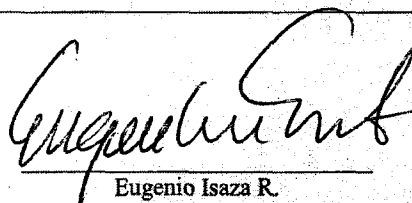
(Continúa...)

GRUPO EDITORIAL NORMA ECUADOR S.A.


**ESTADO DE FLUJOS DE EFECTIVO (Continuación...)
POR EL AÑO TERMINADO EL 31 DE DICIEMBRE DEL 2013**

	<u>2013</u>	<u>2012</u>
	(en miles de U.S. dólares)	
FLUJOS DE EFECTIVO DE (EN) ACTIVIDADES DE INVERSIÓN:		
Disminución (incremento) de préstamos a relacionadas	196	(1,410)
Adquisición de muebles y equipos	<u>(2)</u>	<u>(8)</u>
Flujo neto de efectivo proveniente de (utilizado en) actividades de inversión	<u>194</u>	<u>(1,418)</u>
FLUJOS DE EFECTIVO EN ACTIVIDADES DE FINANCIAMIENTO:		
Pago de préstamos y otros pasivos financieros y flujo de efectivo utilizado en actividades de financiamiento	<u>-</u>	<u>(250)</u>
EFFECTIVO Y BANCOS:		
Incremento (disminución) neto	163	(406)
Saldos al comienzo del año	<u>152</u>	<u>558</u>
SALDOS AL FIN DEL AÑO	<u>315</u>	<u>152</u>

Ver notas a los estados financieros



Eugenio Isaza R.
Gerente General



Alejandro Sighinolfi Encinales
Gerente Financiero

GRUPO EDITORIAL NORMA ECUADOR S.A.

NOTAS A LOS ESTADOS FINANCIEROS POR EL AÑO TERMINADO EL 31 DE DICIEMBRE DEL 2013

1. INFORMACIÓN GENERAL

Grupo Editorial Norma Ecuador S.A. es una subsidiaria de la compañía Carvajal S.A. (Grupo Carvajal de Colombia). La Compañía fue constituida en el Ecuador desde el año 1989. Su domicilio principal es Av. Isaac Albeniz E3-154 y Wolfgan Mozart, en la ciudad de Quito.

La actividad principal de la Compañía se relaciona fundamentalmente con la comercialización y distribución de libros y otros impresos, con propósitos educativos, culturales y científicos.

Al 31 de diciembre de 2013 y 2012, el personal total de la Compañía alcanza 58 y 55 empleados respectivamente, que se encuentran distribuidos en los diversos segmentos operacionales.

La información contenida en estos estados financieros es responsabilidad de la administración de la Compañía.

2. POLÍTICAS CONTABLES SIGNIFICATIVAS

- 2.1 Declaración de cumplimiento** - Los estados financieros han sido preparados de conformidad con las Normas Internacionales de Información Financiera (NIIF).
- 2.2 Bases de preparación** - Los estados financieros han sido preparados sobre las bases del costo histórico, tal como se explica en las políticas contables incluidas más abajo. El costo histórico está basado generalmente en el valor razonable de la contraprestación entregada a cambio de bienes y servicios.

El valor razonable es el precio que se recibiría por vender un activo o el valor pagado para transferir un pasivo entre participantes de un mercado en la fecha de valoración, independientemente de si ese precio es directamente observable o estimado utilizando otra técnica de valoración. Al estimar el valor razonable de un activo o un pasivo, la Compañía tiene en cuenta las características del activo o pasivo que los participantes del mercado tomarían en cuenta al fijar el precio del activo o pasivo a la fecha de medición. El valor razonable a efectos de medición y o de revelación en los estados financieros, se determina sobre una base de este tipo, a excepción de las mediciones que tiene algunas similitudes con el valor razonable, pero no son su valor razonable, tales como el valor neto de realización de la NIC 2 o el valor en uso de la NIC 36.

Adicionalmente, a efectos de información financiera, las mediciones efectuadas a valor razonable se clasifican en el nivel 1, 2 o 3 con base en el grado de importancia de los insumos para la medición del valor razonable en su totalidad, los cuales se describen a continuación:

Nivel 1 - Son precios cotizados (sin ajustar) en mercados activos para activos o pasivos idénticos que la entidad puede acceder a la fecha de medición.

Nivel 2 - Insumos distintos a los precios cotizados incluidos en el Nivel 1 que sean observables para el activo o pasivo, ya sea directa o indirectamente.

Nivel 3 - Insumos son datos no observables para el activo o pasivo.

A continuación se describen las principales políticas contables adoptadas en la preparación de estos estados financieros.

2.3 Efectivo y equivalentes de efectivo - Incluye aquellos activos financieros líquidos, depósitos o inversiones financieras líquidas, que se pueden transformar rápidamente en efectivo en un plazo inferior a tres meses. Los sobregiros bancarios son presentados como pasivos corrientes en el estado de situación financiera.

2.4 Inventarios - Son presentados al costo de adquisición o valor neto realizable, el menor. Son valuados al costo promedio ponderado. Las importaciones en tránsito se encuentran registradas a su costo de adquisición. Los inventarios incluyen una provisión para reconocer pérdidas por obsolescencia, la cual es determinada en función de un análisis de la posibilidad real de utilización en la producción o venta. El valor neto realizable representa el precio de venta estimado menos todos los costos de terminación y los costos necesarios para la venta.

2.5 Muebles y equipos

2.5.1 Medición en el momento del reconocimiento - Las partidas de muebles y equipos se miden inicialmente por su costo.

El costo de muebles y equipos comprenden su precio de adquisición más todos los costos directamente relacionados con la ubicación y la puesta en condiciones de funcionamiento.

2.5.2 Medición posterior al reconocimiento: modelo del costo - Después del reconocimiento inicial, los muebles y equipos son registrados al costo menos la depreciación acumulada y el importe acumulado de las pérdidas de deterioro de valor.

Los gastos de reparaciones y mantenimientos se imputan a resultados en el período en que se producen.

2.5.3 Método de depreciación y vidas útiles - El costo de los muebles y equipos se deprecian de acuerdo con el método de línea recta. El método de depreciación es revisado al final de cada año, siendo el efecto de cualquier cambio en el estimado registrado sobre una base prospectiva.

A continuación se presentan las principales partidas de muebles y equipos y las vidas útiles usadas en el cálculo de la depreciación:

<u>Ítem</u>	<u>Vida útil (en años)</u>
Muebles y enseres	10
Equipos de cómputo	3

2.5.4 Retiro o venta de muebles y equipos - La utilidad o pérdida que surja del retiro o venta de una partida de los muebles y equipo es calculada como la diferencia entre el precio de venta y el valor en libros del activo y reconocida en resultados.

2.6 Impuestos - El gasto por impuesto a la renta representa la suma del impuesto a la renta por pagar corriente y el impuesto diferido.

2.6.1 Impuesto corriente - El impuesto por pagar corriente se basa en la utilidad gravable (tributaria) registrada durante el año. La utilidad gravable difiere de la utilidad contable, debido a las partidas de ingresos o gastos imponibles o deducibles y partidas que no serán gravables o deducibles. El pasivo por concepto del impuesto corriente se calcula utilizando las tasas fiscales aprobadas al final de cada período.

2.6.2 Impuestos diferidos - El impuesto diferido se reconoce sobre las diferencias temporarias determinadas entre el valor en libros de los activos y pasivos incluidos en los estados financieros y sus bases fiscales. Un pasivo por impuesto diferido se reconoce generalmente para todas las diferencias temporarias imponibles. Un activo por impuesto diferido se reconoce por todas las diferencias temporarias deducibles, en la medida en que resulte probable que la Compañía disponga de utilidades gravables futuras contra las que se podría cargar esas diferencias temporarias deducibles.

Los activos y pasivos por impuestos diferidos se miden empleando las tasas fiscales que se espera sean de aplicación en el período en el que el activo se realice o el pasivo se cancele.

La Compañía debe compensar activos por impuestos diferidos con pasivos por impuestos diferidos si, y sólo si tiene reconocido legalmente el derecho de compensarlos, frente a la misma autoridad fiscal, los importes reconocidos en esas partidas y la Compañía tiene la intención de liquidar sus activos y pasivos como netos.

2.6.3 Impuestos corriente y diferidos - Los impuestos corriente y diferidos se reconocen como ingreso o gasto, y son incluidos en el resultado, excepto en la medida en que hayan surgido de una transacción o suceso que se reconoce fuera del resultado, ya sea en otro resultado integral o directamente en el patrimonio, en cuyo caso el impuesto también se reconoce fuera del resultado; o cuando surgen del registro inicial de una combinación de negocios.

2.7 Provisiones - Las provisiones se reconocen cuando la compañía tiene una obligación presente (ya sea legal o implícita) como resultado de un suceso pasado, es probable que la Compañía tenga que desprenderse de recursos que incorporen beneficios económicos, para cancelar la obligación, y puede hacerse una estimación fiable del importe de la obligación.

El importe reconocido como provisión debe ser la mejor estimación del desembolso necesario para cancelar la obligación presente, al final de cada período, teniendo en cuenta los riesgos y las incertidumbres correspondientes.

2.8 Beneficios a empleados

2.8.1 Beneficios definidos Jubilación patronal y bonificación por desahucio - El costo de los beneficios definidos (jubilación patronal y bonificación por desahucio) es determinado utilizando el Método de la Unidad de Crédito Proyectada, con valoraciones actuariales realizadas al final de cada período. Los costos por servicio se reconocen en el resultado del año en el que se generan, así como el interés financiero generado por la obligación de beneficio definido.

Las nuevas mediciones, que comprenden las ganancias y pérdidas actuariales, se reconocen en el estado de situación financiera con cargo o abono a otro resultado integral, en el período en que se producen.

El reconocimiento de las ganancias y pérdidas actuariales en otro resultado integral se reflejan inmediatamente en las utilidades retenidas y no son reclasificadas a la utilidad o pérdida del período.

2.8.2 Participación a trabajadores - La Compañía reconoce un pasivo y un gasto por la participación de los trabajadores en las utilidades de la Compañía. Este beneficio se calcula a la tasa del 15% de las utilidades líquidas de acuerdo con disposiciones legales.

2.9 Reconocimiento de ingresos - Los ingresos ordinarios son medidos al valor razonable del activo recibido o por recibir, por la venta de bienes en el curso normal del negocio neto de descuentos, provisión por devoluciones, bonificación o rebaja comercial que la Compañía pueda otorgar.

2.9.1 Venta de bienes - Se reconocen cuando la Compañía transfiere los riesgos y beneficios, de tipo significativo, derivados de la propiedad de los bienes; el importe de los ingresos y los costos incurridos, o por incurrir, en relación con la transacción pueden ser medidos con fiabilidad y es probable que la Compañía reciba los beneficios económicos asociados a la transacción.

2.9.2 Ingresos por intereses - Los ingresos por intereses se registran por el sistema de causación, de acuerdo a las tasas aplicables.

2.10 Costos y gastos - Los costos y gastos se registran al costo histórico. Los costos y gastos se reconocen a medida que son incurridos, independientemente de la fecha en que se haya realizado el pago, y se registran en el período más cercano en el que se conocen.

2.11 Compensación de saldos y transacciones - Como norma general en los estados financieros no se compensan los activos y pasivos, tampoco los ingresos y gastos, salvo aquellos casos en los que la compensación sea requerida o permitida por alguna norma y esta presentación sea el reflejo de la esencia de la transacción.

Los ingresos y gastos con origen en transacciones que, contractualmente o por una norma legal, contemplan la posibilidad de compensación y la Compañía tiene la intención de liquidar por su importe neto o de realizar el activo y proceder al pago del pasivo de forma simultánea, se presentan netos en resultados.

2.12 Activos financieros - Todos los activos financieros se reconocen y dan de baja a la fecha de negociación cuando se realiza una compra o venta de un activo financiero y son medidos inicialmente al valor razonable, más los costos de la transacción.

Todos los activos financieros reconocidos son posteriormente medidos en su totalidad al costo amortizado y se presentan en activos no corrientes, excepto aquellos con vencimientos originales inferiores a 12 meses a partir de la fecha del estado de situación financiera, que se presentan como activos corrientes.

La Compañía clasifica sus activos financieros en cuentas por cobrar comerciales y otras cuentas por cobrar (préstamos y cuentas por cobrar). La clasificación depende del propósito con el que se adquirieron los instrumentos financieros. La administración determina la clasificación de sus instrumentos financieros en el momento del reconocimiento inicial.

2.12.1 Cuentas por cobrar comerciales y otras cuentas por cobrar - Las cuentas por cobrar comerciales y otras cuentas por cobrar son activos financieros no derivados con pagos fijos o determinables, que no cotizan en un mercado activo.

Después del reconocimiento inicial, a valor razonable, se miden al costo amortizado utilizando el método de la tasa de interés efectiva, menos cualquier deterioro. El crédito promedio sobre la venta de bienes es de 90 días.

Las cuentas por cobrar comerciales incluyen una provisión para reducir su valor al de probable realización.

2.12.2 Baja de un activo financiero - La Compañía da de baja un activo financiero únicamente cuando expiren los derechos contractuales sobre los flujos de efectivo del activo financiero, y transfiere de manera sustancial los riesgos y beneficios inherentes a la propiedad del activo financiero. Si la Compañía no transfiere todos los riesgos y beneficios inherentes a la propiedad y continúa reteniendo el control del activo transferido, la Compañía reconoce su participación en el activo y la obligación asociada por los valores que tendría que pagar.

2.13 Pasivos financieros e instrumentos de patrimonio emitidos por la compañía - Los instrumentos de deuda y patrimonio son clasificados como pasivos financieros o como patrimonio de conformidad con la sustancia del acuerdo contractual. Los pasivos financieros incluyen préstamos y cuentas por pagar comerciales y otras cuentas por pagar.

2.13.1 Préstamos - Representan pasivos financieros que son registrados inicialmente a su valor razonable. Estos préstamos se registran subsecuentemente a su costo amortizado usando el método de interés efectivo.

2.13.2 Cuentas por pagar comerciales y otras cuentas por pagar - Las cuentas por pagar comerciales y otras cuentas por pagar son pasivos financieros, no derivados con pagos fijos o determinables, que no cotizan en un mercado activo.

Después del reconocimiento inicial, a valor razonable, se miden al costo amortizado utilizando el método de la tasa de interés efectiva. El período de crédito promedio para la compra de ciertos bienes es de 180 días para negociaciones estratégicas y menos de 90 días para compras no estratégicas.

2.13.3 Baja de un pasivo financiero - La Compañía da de baja un pasivo financiero si, y solo si, expiran, cancelan o cumplen las obligaciones de la Compañía.

2.14 Normas nuevas y revisadas sin efecto material sobre los estados financieros

<u>NIIF</u>	<u>Título</u>	<u>Efectiva a partir</u>
NIIF 13	Medición del valor razonable	Enero 1, 2013
Enmiendas a la NIIF 7	Revelaciones - compensación de activos financieros y pasivos financieros	Enero 1, 2013
NIC 19 (Revisada en el 2011)	Beneficios a empleados	Enero 1, 2013
Enmiendas a las NIIF (NIIF 1, NIC 16, 32 y 34)	Mejoras anuales a las NIIF ciclo 2009-2011	Enero 1, 2013
Enmiendas a la NIC 12	Impuestos diferidos - recuperación de activos subyacentes	Enero 1, 2013

La Administración considera que la aplicación de las normas nuevas y revisadas durante el año 2013, detalladas anteriormente, no ha tenido un efecto material sobre la posición financiera de la Compañía, los resultados de sus operaciones o sus flujos de efectivo.

2.15 Normas nuevas y revisadas emitidas pero aún no efectivas - La compañía no ha aplicado las siguientes Normas Internacionales de Información Financiera (NIIF) y Normas Internacionales de Contabilidad (NIC) nuevas y revisadas que han sido emitidas pero aún no son efectivas:

<u>NIIF</u>	<u>Título</u>	<u>Efectiva a partir</u>
NIIF 9	Instrumentos financieros	Enero 1, 2015
Enmiendas a la NIC 32	Compensación de activos y pasivos financieros	Enero 1, 2014
Enmiendas a la NIIF 9 y NIIF 7	Fecha obligatoria efectiva de la NIIF 9 y revelaciones de transición	Enero 1, 2015

NIIF 9 Instrumentos financieros

La NIIF 9 emitida en noviembre del 2009, introdujo nuevos requisitos para la clasificación y medición de activos financieros. Esta norma se modificó en octubre del 2010, la cual incluyó los requisitos para la clasificación y medición de pasivos financieros, así como su baja en los estados financieros.

Los requisitos claves de la NIIF 9:

El reconocimiento y medición de los activos financieros que se clasifican dentro del alcance de la NIC 39 - Instrumentos Financieros se reconocerán posteriormente a su costo amortizado o valor razonable.

En la medición de los pasivos financieros designados a valor razonable con cambios en resultados, la NIIF 9 requiere que el importe generado por cambio en el valor razonable del pasivo financiero que sea atribuible a cambios en el riesgo de crédito del referido pasivo, se presente en otro resultado integral, a menos que, el reconocimiento de los efectos de los cambios en el riesgo de crédito del pasivo en otro resultado integral genere una asimetría

contable en el resultado del período. Los cambios en el valor razonable atribuible al riesgo de crédito de un pasivo financiero no son posteriormente reclasificados a utilidad o pérdida. Según la NIC 39, la totalidad del importe del cambio en el valor razonable del pasivo financiero designado como valor razonable con cambios en resultados se presenta en la cuenta de resultados.

La Administración de la Compañía prevé que la aplicación de la NIIF 9 en el futuro puede tener un impacto significativo sobre los importes reconocidos en los estados financieros adjuntos, en relación con los activos financieros y pasivos financieros de la Compañía. Sin embargo, no es posible proporcionar una estimación razonable de ese efecto hasta que un examen detallado haya sido completado.

Modificaciones a la NIC 32 - Compensación de activos financieros y pasivos financieros

Las modificaciones de la NIC 32 clarifican los requisitos requeridos para la compensación de los activos financieros y pasivos financieros.

La Administración de la Compañía no prevé que la aplicación de las modificaciones a la NIC 32, tendrán un impacto significativo en los estados financieros de la Compañía, en razón a que la Compañía no mantiene activos financieros y pasivos financieros que califiquen para ser compensados.

3. ESTIMACIONES Y JUICIOS CONTABLES CRÍTICOS

La preparación de los presentes estados financieros en conformidad con NIIF requiere que la Administración realice ciertas estimaciones y establezca algunos supuestos inherentes a la actividad económica de la entidad, con el propósito de determinar la valuación y presentación de algunas partidas que forman parte de los estados financieros. En opinión de la Administración, tales estimaciones y supuestos estuvieron basados en la mejor utilización de la información disponible al momento, los cuales podrían llegar a diferir de sus efectos finales.

A continuación se presentan las estimaciones y juicios contables críticos que la administración de la compañía ha utilizado en el proceso de aplicación de los criterios contables.

3.1 Deterioro de activo

A la fecha de cierre de cada período, o en aquella fecha que se considere necesario, se analiza el valor de los activos para determinar si existe algún indicio de que dichos activos hubieran sufrido una pérdida por deterioro. En caso de que exista algún indicio se realiza una estimación del importe recuperable de dicho activo. Si se trata de activos identificables que no generan flujos de efectivo de forma independiente, se estima la recuperabilidad de la unidad generadora de efectivo a la que pertenece el activo.

Las pérdidas por deterioro reconocidas en un activo en períodos anteriores son revertidas cuando se produce un cambio en las estimaciones sobre su importe recuperable incrementando el valor del activo con abono a resultados con el límite del valor en libros que el activo hubiera tenido de no haberse reconocido la pérdida por deterioro.

3.2 *Provisiones para obligaciones por beneficios definidos*

El valor presente de las provisiones para obligaciones por beneficios definidos depende de varios factores que son determinados en función a un cálculo actuarial basados en varios supuestos. Estos supuestos utilizados en determinar el valor neto del costo para los beneficios incluyen una tasa de descuento. Cualquier cambio en los supuestos impacta en el valor en libros de las provisiones de estos beneficios.

El actuario contratado por la Compañía determina la tasa de descuento, la tasa de mortalidad y de rotación al final de cada año. La tasa de descuento es la tasa de interés que debe ser utilizada para determinar el valor presente de los flujos futuros de efectivo estimados que se espera van a ser requeridos para cumplir con la obligación de estos beneficios.

Las obligaciones por prestaciones definidas de la Compañía se descuentan a una tasa establecida por referencia a las tasas de mercado al final del período de referencia de los bonos del gobierno.

3.3 *Estimación de vidas útiles de muebles y equipos*

La estimación de las vidas útiles se efectúan de acuerdo a lo mencionado en la Nota 2.5.3.

4. EFECTIVO Y BANCOS

Un resumen de efectivo y bancos es como sigue:

	... Diciembre 31,...	
	<u>2013</u>	<u>2012</u>
	(en miles de U.S. dólares)	
Efectivo	1	1
Bancos	<u>314</u>	<u>151</u>
Total	<u>315</u>	<u>152</u>

ESPACIO EN BLANCO

5. CUENTAS POR COBRAR COMERCIALES Y OTRAS CUENTAS POR COBRAR

Un resumen de cuentas por cobrar comerciales y otras cuentas por cobrar es como sigue:

	... Diciembre 31,...	
	<u>2013</u>	<u>2012</u>
	(en miles de U.S. dólares)	
<i>Cuentas por cobrar comerciales:</i>		
Clientes locales	1,479	1,043
Compañías relacionadas (Nota 15.1)	11	21
Provisión para cuentas dudosas	<u>(46)</u>	<u>(148)</u>
Subtotal	1,444	916
<i>Otras cuentas por cobrar:</i>		
Empleados	28	29
Otras cuentas por cobrar a compañías relacionadas (Nota 15.1)	117	117
Otros	<u>7</u>	<u>4</u>
Subtotal	<u>152</u>	<u>150</u>
Total	<u>1,596</u>	<u>1,066</u>

La Compañía ha reconocido una provisión para cuentas dudosas por el 100% de todas las cuentas por cobrar con una antigüedad de 360 días o más debido a que de la experiencia histórica establece que las cuentas por cobrar vencidas a más de 360 días no son recuperables. La cartera con menos de 360 días de vencimiento, con probabilidad de pérdida debe analizarse y provisionarse en lo que el negocio determine.

Antigüedad de las cuentas por cobrar vencidas pero no deterioradas: Un detalle de la antigüedad de las cuentas por cobrar vencidas pero no deterioradas es como sigue:

	... Diciembre 31,...	
	<u>2013</u>	<u>2012</u>
	(en miles de U.S. dólares)	
91 - 180 días	53	24
181 - 360 días	<u>330</u>	<u>11</u>
Total	<u>383</u>	<u>35</u>

Cambios en la provisión para cuentas dudosas: Los movimientos de la provisión para cuentas dudosas fueron como sigue:

	<u>2013</u>	<u>2012</u>
	(en miles de U.S. dólares)	
Saldos al comienzo del año	148	26
Provisión (reversión) del año	(84)	137
Castigos	<u>(18)</u>	<u>(15)</u>
Saldos al fin del año	<u>46</u>	<u>148</u>

La concentración del riesgo de crédito es limitada debido a que la base de clientes es larga e independiente.

6. INVENTARIOS

Un resumen de inventarios es como sigue:

	<u>2013</u>	<u>2012</u>
	... Diciembre 31,... (en miles de U.S. dólares)	
Productos terminados	1,940	1,233
Productos en proceso	267	42
Provisión para obsolescencia	<u>(297)</u>	<u>(221)</u>
Total	<u>1,910</u>	<u>1,054</u>

7. MUEBLES Y EQUIPOS

Los movimientos de muebles y equipos fueron como sigue:

	<u>Muebles y enseres</u>	<u>Equipo de cómputo</u>	<u>Total</u>
	(en miles de U.S. dólares)		
<u>Costo:</u>			
Saldos al 31 de diciembre del 2011	243	213	456
Adquisiciones	<u>—</u>	<u>8</u>	<u>8</u>
Saldos al 31 de diciembre del 2012	243	221	464
Adquisiciones	<u>—</u>	<u>2</u>	<u>2</u>
Saldos al 31 de diciembre del 2013	<u>243</u>	<u>223</u>	<u>466</u>

	Muebles y <u>enseres</u>	Equipo de <u>cómputo</u>	<u>Total</u>
	(en miles de U.S. dólares)		
<u>Depreciación acumulada:</u>			
Saldos al 31 de diciembre del 2011	(169)	(198)	(367)
Gasto por depreciación	<u>(13)</u>	<u>(11)</u>	<u>(24)</u>
Saldos al 31 de diciembre del 2012	(182)	(209)	(391)
Gasto por depreciación	<u>(12)</u>	<u>(6)</u>	<u>(18)</u>
Saldos al 31 de diciembre del 2013	<u>(194)</u>	<u>(215)</u>	<u>(409)</u>
<u>Saldos netos:</u>			
Al 31 de diciembre del 2012	<u>61</u>	<u>12</u>	<u>73</u>
Al 31 de diciembre del 2013	<u>49</u>	<u>8</u>	<u>57</u>

8. CUENTAS POR PAGAR COMERCIALES Y OTRAS CUENTAS POR PAGAR

Un resumen de cuentas por pagar comerciales y otras cuentas por pagar es como sigue:

	... Diciembre 31,...	
	<u>2013</u>	<u>2012</u>
	(en miles de U.S. dólares)	
<i>Cuentas por pagar comerciales:</i>		
Proveedores locales	587	241
Compañías relacionadas (Nota 15.1)	<u>112</u>	<u>2</u>
Subtotal	699	243
<i>Otras cuentas por pagar:</i>		
Dividendos por pagar (Nota 15.1)	417	417
Retenciones en la fuente de impuesto a la renta	7	9
Regalías	31	19
Otras cuentas por pagar	<u>70</u>	<u>54</u>
Total	<u>1,224</u>	<u>742</u>

ESPACIO EN BLANCO

9. IMPUESTOS

- 9.1 *Activos y pasivos del año corriente* - Un resumen de activos y pasivos por impuestos corrientes es como sigue:

	... Diciembre 31,...	
	<u>2013</u>	<u>2012</u>
	(en miles de U.S. dólares)	
<i>Activos por impuesto corriente:</i>		
Impuesto al valor agregado - IVA y total	<u>76</u>	<u>61</u>
<i>Pasivos por impuestos corrientes:</i>		
Impuesto a la renta por pagar y total	<u>199</u>	<u>168</u>

- 9.2 *Conciliación tributaria - contable del impuesto a la renta corriente* - Una reconciliación entre la utilidad según estados financieros y el gasto por impuesto a la renta corriente, es como sigue:

	<u>2013</u>	<u>2012</u>
	(en miles de U.S. dólares)	
Utilidad según estados financieros antes de impuesto a la renta	1,098	976
Gastos no deducibles	121	127
Otras deducciones	<u>-</u>	<u>(58)</u>
Utilidad gravable	<u>1,219</u>	<u>1,045</u>
Impuesto a la renta causado (1)	<u>268</u>	<u>240</u>
Anticipo calculado (2)	<u>55</u>	<u>53</u>
<i>Impuesto a la renta cargado a resultados</i>		
Impuesto a la renta corriente	268	240
Impuesto a la renta diferido	<u>(5)</u>	<u>37</u>
Total	<u>263</u>	<u>277</u>
Tasa efectiva de impuestos	<u>23.95%</u>	<u>28.38%</u>

- (1) De conformidad con disposiciones legales, la tarifa para el impuesto a la renta, se calcula en un 22% sobre las utilidades sujetas a distribución (23% para el año 2012) y del 12% sobre las utilidades sujetas a capitalización (13% para el año 2012).
- (2) A partir del año 2010, se debe considerar como impuesto a la renta mínimo el valor del anticipo calculado, el cual resulta de la suma matemática del 0.4% del activo, 0.2% del patrimonio, 0.4% de ingresos gravados y 0.2% de costos y gastos deducibles.

Para el año 2013, la Compañía determinó como anticipo de impuesto a la renta de US\$55 mil; sin embargo, el impuesto a la renta causado del año es de US\$268 mil. Consecuentemente, la Compañía registró en resultados US\$268 mil equivalente al impuesto a la renta causado en el período.

Son susceptibles de revisión las declaraciones de los años 2010 al 2013.

9.3 Movimiento de la provisión para impuesto a la renta - Los movimientos de la provisión para impuesto a la renta fueron como sigue:

	<u>2013</u> (en miles de U.S. dólares)	<u>2012</u> (en miles de U.S. dólares)
Saldos al comienzo del año	168	71
Provisión del año	268	240
Pagos efectuados	<u>(237)</u>	<u>(143)</u>
Saldos al fin del año	<u>199</u>	<u>168</u>

Pagos efectuados - Corresponde a las retenciones en la fuente, impuesto a la salida de divisas e impuesto a la renta del año anterior.

9.4 Saldos del impuesto diferido - Los movimientos de activos por impuestos diferidos fueron como sigue:

	Saldos al comienzo del año ... (en miles de U.S. dólares) ...	Reconocido en los resultados	Saldos al fin del año
<u>Año 2013</u>			
<i>Activos por impuestos diferidos en relación a:</i>			
Obligaciones por beneficios definidos y total	<u>29</u>	<u>5</u>	<u>34</u>
<u>Año 2012</u>			
<i>Activos por impuestos diferidos en relación a:</i>			
Obligaciones por beneficios definidos	30	(1)	29
Baja de inventarios	<u>36</u>	<u>(36)</u>	<u>-</u>
Total	<u>66</u>	<u>(37)</u>	<u>29</u>

9.5 Aspectos Tributarios:

Código Orgánico de la Producción - Con fecha diciembre 29 de 2010, se promulgó en el Suplemento del Registro Oficial No. 351 el Código Orgánico de la Producción, Comercio e Inversiones, el mismo que incluye entre otros aspectos tributarios los siguientes:

- La reducción progresiva en la tarifa de impuesto a la renta para sociedades, así tenemos: 23% para el año 2012 y 22% a partir del año 2013. Al 31 de diciembre del 2013 y 2012, para la medición del activo (pasivo) por impuestos diferidos, la Compañía utilizó una tasa de impuesto a la renta promedio del 23% y 22% respectivamente.
- Deducción del 100% adicional para el cálculo del impuesto a la renta de ciertos gastos incurridos por "Medianas Empresas".
- La reducción progresiva del porcentaje de retención en la fuente de impuesto a la renta en pagos al exterior conforme a la tarifa de impuesto a la renta para sociedades.

Ley de Fomento Ambiental y Optimización de los Ingresos del Estado - Con fecha noviembre 24 de 2011, se promulgó en el Suplemento del Registro Oficial No. 583 la Ley de Fomento Ambiental y Optimización de los Ingresos del Estado, la misma que incluye entre otros aspectos tributarios un incremento de la tarifa del Impuesto a la Salida de Divisas - ISD del 2% al 5%. Por presunción se considera hecho generador de este impuesto el uso de dinero en el exterior y se establece como exento de este impuesto el pago de dividendos a compañías o personas naturales que no estén domiciliadas en paraísos fiscales. Los pagos de este impuesto en la importación de materias primas, insumos y bienes de capital, que consten en el listado establecido el Comité de Política Tributaria y que sean utilizados en procesos productivos, pueden ser utilizados como crédito tributario de impuesto a la renta.

10. PRECIOS DE TRANSFERENCIA

De conformidad con disposiciones legales vigentes, los contribuyentes sujetos al impuesto a la renta que hayan efectuado operaciones con partes relacionadas locales y/o del exterior, dentro de un mismo período fiscal por un importe acumulado superior a US\$6 millones, están obligados a presentar un estudio de Precios de Transferencia que determine si tales operaciones han sido efectuadas a valores de plena competencia. Las operaciones de la Compañía con partes relacionadas durante el año 2013 y 2012, no superaron el importe acumulado mencionado.

11. OBLIGACIONES POR BENEFICIOS A EMPLEADOS

Un resumen de obligaciones por beneficios a empleados es como sigue:

	... Diciembre 31,...	
	<u>2013</u>	<u>2012</u>
	(en miles de U.S. dólares)	
Participación a trabajadores	194	173
Beneficios sociales	17	19
Jubilación patronal	202	196
Bonificación por desahucio	<u>31</u>	<u>47</u>
Total	<u>444</u>	<u>435</u>
<i>Clasificación:</i>		
Corriente	211	192
No corriente	<u>233</u>	<u>243</u>
Total	<u>444</u>	<u>435</u>

11.1 Participación a Trabajadores - De conformidad con disposiciones legales, los trabajadores tienen derecho a participar en las utilidades de la empresa en un 15% aplicable a las utilidades líquidas o contables. Los movimientos de la provisión para participación a trabajadores fueron como sigue:

	<u>2013</u>	<u>2012</u>
	(en miles de U.S. dólares)	
Saldos al comienzo del año	173	113
Provisión del año	194	173
Pagos efectuados	<u>(173)</u>	<u>(113)</u>
Saldos al fin del año	<u>194</u>	<u>173</u>

- 11.2 Jubilación Patronal** - De acuerdo con disposiciones del Código del Trabajo, los trabajadores que por veinte y cinco años o más hubieren prestado sus servicios en forma continuada o interrumpida, tendrán derecho a ser jubilados por sus empleadores sin perjuicio de la jubilación que les corresponde en su condición de afiliados al Instituto Ecuatoriano de Seguridad Social.

Los movimientos en el valor presente de la obligación de jubilación patronal fueron como sigue:

	<u>2013</u>	<u>2012</u>
	(en miles de U.S. dólares)	
Saldos al comienzo del año	196	234
Costo por servicio	72	35
Costo por intereses	8	9
Ganancias sobre reducciones	<u>(74)</u>	<u>(82)</u>
Saldos al fin del año	<u>202</u>	<u>196</u>

- 11.3 Bonificación por Desahucio** - De acuerdo con disposiciones del Código de Trabajo, en los casos de terminación de la relación laboral por desahucio solicitado por el empleador o por el trabajador, la Compañía entregará el 25% de la última remuneración mensual por cada uno de los años de servicio.

Los movimientos en el valor presente de la obligación de bonificación por desahucio fueron como sigue:

	<u>2013</u>	<u>2012</u>
	(en miles de U.S. dólares)	
Saldos al comienzo del año	47	62
Costo por servicio	7	7
Costo intereses	1	3
Ganancias sobre reducciones	<u>(24)</u>	<u>(25)</u>
Saldos al fin del año	<u>31</u>	<u>47</u>

Los cálculos actuariales del valor presente de la obligación devengada por concepto de beneficios definidos fueron realizados el 31 de diciembre de 2013 y 2012 por un actuario independiente. El valor presente de las obligaciones por concepto de beneficios definidos y los costos del servicio actual y el costo del servicio anterior fueron calculados utilizando el método de la unidad de crédito proyectada. Bajo este método los beneficios definidos deben ser atribuidos al periodo de servicio del empleado y basados en la fórmula del plan, de tal suerte

que se atribuye la misma cantidad de beneficio a cada año de servicio, considerando el uso de hipótesis actuariales para calcular el valor presente de dichos beneficios. Estas hipótesis reflejan el valor de dinero a través del tiempo, el incremento salarial y las probabilidades de pago de estos beneficios.

Las presunciones principales usadas para propósitos de los cálculos actuariales son las siguientes:

	... Diciembre 31,...	
	<u>2013</u>	<u>2012</u>
	%	%
Tasa(s) de descuento	4.0	4.0
Tasa(s) esperada del incremento salarial	4.5	4.5

Los importes reconocidos en los resultados respecto a dichos planes de beneficios definidos son los siguientes:

	<u>2013</u>	<u>2012</u>
	(en miles de U.S. dólares)	
Costo por servicio	79	42
Costos por intereses	9	12
Ganancias sobre reducciones	<u>(98)</u>	<u>(107)</u>
Total	<u>(10)</u>	<u>(53)</u>

12. INSTRUMENTOS FINANCIEROS

12.1 Gestión de riesgos financieros - En el curso normal de sus negocios y actividades de financiamiento, la Compañía está expuesta a distintos riesgos de naturaleza financiera que pueden afectar de manera más o menos significativa al valor económico de sus flujos y activos y, en consecuencia, sus resultados.

La Compañía dispone de una organización y de sistemas de información, administrados por la Tesorería Corporativa, que permiten identificar dichos riesgos, determinar su magnitud, proponer a la administración medidas de mitigación, ejecutar dichas medidas y controlar su efectividad.

A continuación se presenta una definición de los riesgos que enfrenta la Compañía, una caracterización y una descripción de las medidas de mitigación actualmente en uso por parte de la Compañía, si es el caso.

12.1.1 Riesgo en las tasas de interés - El riesgo es manejado por la Compañía manteniendo una combinación apropiada entre los préstamos a tasa fija y a tasa variable.

12.1.2 Riesgo de crédito - El riesgo de crédito se refiere al riesgo de que una de las partes incumpla con sus obligaciones contractuales resultando en una pérdida financiera para la Compañía. La Compañía ha adoptado una política de únicamente involucrarse con partes solventes y obtener suficientes colaterales, cuando sea apropiado, como forma

de mitigar el riesgo de la pérdida financiera ocasionada por los incumplimientos. La Compañía únicamente realiza transacciones con otras Compañías que cuentan con la misma o mejor calificación de riesgo.

12.1.3 Riesgo de liquidez - La administración tiene la responsabilidad final por la gestión de liquidez. La administración ha establecido un marco de trabajo apropiado para la gestión de liquidez de manera que la gerencia pueda manejar los requerimientos de financiamiento a corto, mediano y largo plazo así como la gestión de liquidez de la Compañía. La administración maneja el riesgo de liquidez manteniendo reservas, facilidades financieras y de préstamo adecuadas, monitoreando continuamente los flujos de efectivo proyectados y reales y conciliando los perfiles de vencimiento de los activos y pasivos financieros

12.1.4 Riesgo de capital - La administración gestiona su capital para asegurar que la Compañía estará en capacidad de continuar como empresa en marcha mientras que maximizan el rendimiento a sus accionistas a través de la optimización de los saldos de deuda y patrimonio.

Los principales indicadores financieros de la Compañía se detallan a continuación:

Capital de trabajo	US\$3,480 mil
Índice de liquidez	3,13 veces
Pasivos totales / patrimonio	0.6 veces

La administración considera que los indicadores financieros antes indicados están dentro de los parámetros adecuados para una organización del tamaño y nivel de desarrollo de la Compañía.

12.2 Categorías de instrumentos financieros - El detalle de los activos y pasivos financieros mantenidos por la compañía es como sigue:

	... Diciembre 31,...	
	<u>2013</u>	<u>2012</u>
	(en miles de U.S. dólares)	
<i>Activos financieros al costo amortizado:</i>		
Efectivo y bancos (Nota 4)	315	152
Cuentas por cobrar comerciales y otras cuentas por cobrar (Nota 5)	1,596	1,066
Préstamos a partes relacionadas (Nota 15.2)	<u>1,214</u>	<u>1,410</u>
Total	<u>3,125</u>	<u>2,628</u>
<i>Pasivos financieros al costo amortizado:</i>		
Cuentas por pagar comerciales y otras cuentas por pagar (Nota 8) y total	<u>1,217</u>	<u>733</u>

12.3 Valor razonable de los instrumentos financieros - La Administración considera que los importes en libros de los activos y pasivos financieros reconocidos al costo amortizado en los estados financieros se aproximan a su valor razonable.

13. PATRIMONIO

13.1 Capital social - El capital social autorizado consiste de 547,918 de acciones de US\$1.00 valor nominal unitario, las cuales otorgan un voto por acción y un derecho a los dividendos.

13.2 Reserva legal - La Ley de Compañías requiere que por lo menos el 10% de la utilidad anual sea apropiado como reserva legal hasta que ésta como mínimo alcance el 50% del capital social. Esta reserva no es disponible para el pago de dividendos en efectivo pero puede ser capitalizada en su totalidad.

13.3 Utilidades retenidas - Un resumen de las utilidades retenidas es como sigue:

	Saldos a ... Diciembre 31,...	
	<u>2013</u>	<u>2012</u>
	(en miles de U.S. dólares)	
Utilidades retenidas - distribuibles	2,405	1,570
Resultados acumulados provenientes de la adopción por primera vez de las NIIF	(81)	(81)
Reserva según PCGA anteriores:		
Reserva de capital	<u>192</u>	<u>192</u>
Total	<u>2,516</u>	<u>1,681</u>

Los saldos de las siguientes cuentas surgen de la aplicación por primera vez de las NIIF y de los saldos según PCGA anteriores, los cuales según Resolución emitida por la Superintendencia de Compañías el 14 de octubre del 2011, podrán ser utilizados de la siguiente forma:

Resultados acumulados provenientes de la adopción por primera vez de las NIIF - Incluye los valores resultantes de los ajustes originados en la adopción por primera vez de las NIIF. El saldo deudor podrá ser absorbido por los resultados acumulados y los del último ejercicio económico concluido, si los hubiere.

Reservas según PCGA anteriores - Los saldos acreedores de las reservas de capital, por valuación o por valuación de inversiones podrán ser utilizados para compensar las pérdidas acumuladas y el excedente, si hubiere, podrá ser capitalizado. Los saldos de estas cuentas podrán ser devueltos en el caso de la liquidación de la Compañía.

13.4 Dividendos - A partir del año 2010, los dividendos distribuidos a favor de accionistas personas naturales residentes en el Ecuador y de sociedades domiciliadas en paraísos fiscales, o en jurisdicciones de menor imposición, se encuentran sujetos a retención para efectos del impuesto a la renta.

14. COSTOS Y GASTOS POR SU NATURALEZA

Un resumen de los gastos administrativos y operativos reportados en los estados financieros es como sigue:

	<u>2013</u>	<u>2012</u>
	(en miles de U.S. dólares)	
Costo de ventas	2,290	2,657
Gastos de ventas	2,405	2,246
Gastos de administración	313	604
Otros (ingresos) gastos, neto	<u>(23)</u>	<u>(62)</u>
Total	<u>4,985</u>	<u>5,445</u>

Un detalle de costos y gastos por su naturaleza es como sigue:

	<u>2013</u>	<u>2012</u>
	(en miles de U.S. dólares)	
Costo de mercaderías vendidas	1,985	2,403
Gastos por beneficios a empleados	1,294	1,386
Costos de publicidad	363	247
Costos de consultoría	271	414
Honorarios y servicios	185	173
Impuestos	181	174
Provisiones netas	119	115
Costos de distribución	107	108
Comisiones por ventas a terceros	106	-
Regalías y derechos de autor	99	104
Gastos de arrendamiento	90	88
Gastos de representación	70	150
Gastos de viaje	57	-
Gastos por depreciación	18	24
Gastos de mantenimiento	13	10
Seguros	11	11
Otros gastos, neto	<u>16</u>	<u>38</u>
Total	<u>4,985</u>	<u>5,445</u>

ESPACIO EN BLANCO

Gastos por beneficios a los empleados - Un detalle de gastos por beneficios a empleados es como sigue:

	<u>2013</u>	<u>2012</u>
	(en miles de U.S. dólares)	
Sueldos y salarios	770	731
Participación a trabajadores	194	173
Beneficios sociales	177	154
Aportes al IESS	97	105
Bonificaciones	17	108
Beneficios definidos	(10)	(53)
Otros beneficios	<u>49</u>	<u>168</u>
Total	<u>1,294</u>	<u>1,386</u>

15. TRANSACCIONES CON PARTES RELACIONADAS

15.1 Transacciones comerciales - Durante los años 2013 y 2012, la Compañía realizó las siguientes transacciones comerciales con partes relacionadas.

	<u>Venta de bienes</u>		<u>Compra de bienes</u>	
	<u>2013</u>	<u>2012</u>	<u>2013</u>	<u>2012</u>
	... (en miles de U.S. dólares) ...			
Assenda S.A. - Ecuador	-	1	49	52
Bico Internacional S.A. - Ecuador	81	61	2	7
Carvajal Educación S.A.S - Colombia	-	-	872	813
Carvajal S.A. Servicios GC2 (antes Carvajal S.A. Ecuador Ecuacarvajal)	-	-	127	154
Carvajal Servicios Integrales, SL	-	-	196	270
Fesa Ecuador S.A.	-	-	-	13
Editorial Norma de Chile S.A.	1	-	-	-
Carvajal Educación, Inc. - Puerto Rico	1	-	-	-
Grupo Editorial Norma SAC	1	-	-	-
Inmobiliaria Inmapapel S.A.	-	-	-	27
Kapelusz Editora S.A.	-	-	13	2
Mepal Ecuador S.A.	-	-	-	1
Publicaciones Carvajal S.A. - Ecuador	<u>-</u>	<u>-</u>	<u>-</u>	<u>1</u>
Total	<u>84</u>	<u>62</u>	<u>1,259</u>	<u>1,340</u>

ESPACIO EN BLANCO

Los siguientes saldos se encontraban pendientes al final del período sobre el que se informa:

	Saldos adeudados por <u>partes relacionadas</u> ... Diciembre 31,... <u>2013</u> <u>2012</u> ... (en miles de U.S. dólares) ...		Saldos adeudados a <u>partes relacionadas</u> ... Diciembre 31,... <u>2013</u> <u>2012</u> ... (en miles de U.S. dólares) ...	
Bico Internacional S.A. - Ecuador	7	21	12	-
Carvajal Educación S.A.S - Colombia	-	-	85	-
Carvajal S.A. Servicios GC2 (antes Carvajal S.A. Ecuador Ecuacarvajal)	-	-	-	2
Carvajal Educación, Inc. - Puerto Rico	1	-	-	-
Carvajal Servicios Integrales, Slu	-	-	15	-
Editorial Norma de Chile S.A.	1	-	-	-
Grupo Editorial Norma SAC	<u>2</u>	<u>-</u>	<u>-</u>	<u>-</u>
Total	<u>11</u>	<u>21</u>	<u>112</u>	<u>2</u>
	Otras cuentas por <u>cobrar</u> ... Diciembre 31,... <u>2013</u> <u>2012</u> ... (en miles de U.S. dólares) ...		Dividendos por <u>pagar</u> ... Diciembre 31,... <u>2013</u> <u>2012</u> ... (en miles de U.S. dólares) ...	
Bico Internacional S.A. - Ecuador	102	102	-	-
Cargraphics S.A. - Ecuador	15	15	-	-
Carvajal S.A. (antes Carvajal Internacional S.A.)	<u>-</u>	<u>-</u>	<u>417</u>	<u>417</u>
Total	<u>117</u>	<u>117</u>	<u>417</u>	<u>417</u>

Los saldos pendientes no están garantizados y se liquidarán en efectivo. No se han otorgado ni recibido garantías. No se ha reconocido ningún gasto en el período actual ni en períodos anteriores con respecto a incobrables o cuentas de dudoso cobro relacionados con los saldos adeudados por partes relacionadas.

15.2 Préstamos a partes relacionadas - Un resumen de los préstamos que se mantienen con partes relacionadas es como sigue:

	... Diciembre 31,... <u>2013</u> <u>2012</u> (en miles de U.S. dólares)	
Bico Internacional S.A. - Ecuador	1,014	1,410
Carvajal Educación, Inc. - Puerto Rico	150	-
Carvajal Educación, S.A. - Guatemala	<u>50</u>	<u>-</u>
Total	<u>1,214</u>	<u>1,410</u>

Para los años 2013 y 2012, la tasa de interés promedio sobre los préstamos otorgados a sus relacionadas es del 9.33% con un vencimiento de hasta 90 días. No se ha reconocido ningún

gasto en el período actual ni en períodos anteriores con respecto a incobrables o cuentas de dudoso cobro relacionados con los saldos adeudados por partes relacionadas.

- 15.3 Compensación del personal clave de la gerencia** - La compensación de los ejecutivos y otros miembros clave de la gerencia fue la siguiente:

	<u>2013</u>	<u>2012</u>
	(en miles de U.S. dólares)	
Beneficios a corto plazo	<u>8</u>	<u>5</u>

La compensación de los directores y ejecutivos clave es determinada con base en el rendimiento de los individuos y las tendencias del mercado.

16. HECHOS OCURRIDOS DESPUÉS DEL PERÍODO SOBRE EL QUE SE INFORMA

Entre el 31 de diciembre del 2013 y la fecha de emisión de los estados financieros (marzo 4 del 2014) no se produjeron eventos que en opinión de la Administración pudieran tener un efecto importante sobre los estados financieros adjuntos.

17. APROBACIÓN DE LOS ESTADOS FINANCIEROS

Los estados financieros por el año terminado el 31 de diciembre del 2013 han sido aprobados por la Gerencia de la compañía en marzo 4 de 2014 y serán presentados a la Junta de Accionistas para su aprobación. En opinión de la Gerencia de la Compañía, los estados financieros serán aprobados por la Junta de Accionistas sin modificaciones.