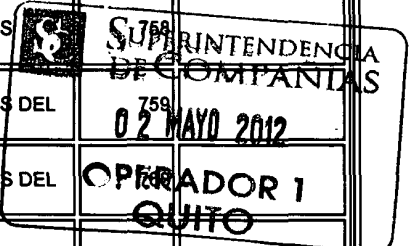

 SUPERINTENDENCIA DE COMPAÑÍAS	RAZÓN SOCIAL	AEROMASTER AIRWAYS S.A.																																																																																																																														
	DIRECCIÓN	AV. CORDOVA GALA... Y VIA LA MITAD DEL MUNDO																																																																																																																														
	EXPEDIENTE	46354																																																																																																																														
	RUC	1790931676001																																																																																																																														
	AÑO	2011																																																																																																																														
	FORMULARIO	SC.NEC.46354.2011.1																																																																																																																														
	NÚMERO DE INGRESO	36995																																																																																																																														
FECHA DE LA JUNTA QUE APROBÓ LOS ESTADOS FINANCIEROS (DD/MM/AAAA)		18/04/2012																																																																																																																														
ESTADO FINANCIERO BAJO NEC PARA LA SUPERINTENDENCIA DE COMPAÑÍAS																																																																																																																																
OPERACIONES CON PARTES RELACIONADAS DEL EXTERIOR EN EL EJERCICIO ECONÓMICO																																																																																																																																
<table border="1"> <thead> <tr> <th>CUENTA</th> <th>CÓDIGO</th> <th>VALOR US\$</th> </tr> </thead> <tbody> <tr> <td>ACTIVO CON PARTES RELACIONADAS DEL EXTERIOR</td> <td>11</td> <td></td> </tr> <tr> <td>PASIVO CON PARTES RELACIONADAS DEL EXTERIOR</td> <td>12</td> <td></td> </tr> <tr> <td>INGRESO CON PARTES RELACIONADAS DEL EXTERIOR</td> <td>13</td> <td></td> </tr> <tr> <td>EGRESO CON PARTES RELACIONADAS DEL EXTERIOR</td> <td>14</td> <td></td> </tr> <tr> <td>TOTAL OPERACIONES CON PARTES RELACIONADAS DEL EXTERIOR</td> <td>15</td> <td></td> </tr> </tbody> </table>			CUENTA	CÓDIGO	VALOR US\$	ACTIVO CON PARTES RELACIONADAS DEL EXTERIOR	11		PASIVO CON PARTES RELACIONADAS DEL EXTERIOR	12		INGRESO CON PARTES RELACIONADAS DEL EXTERIOR	13		EGRESO CON PARTES RELACIONADAS DEL EXTERIOR	14		TOTAL OPERACIONES CON PARTES RELACIONADAS DEL EXTERIOR	15																																																																																																													
CUENTA	CÓDIGO	VALOR US\$																																																																																																																														
ACTIVO CON PARTES RELACIONADAS DEL EXTERIOR	11																																																																																																																															
PASIVO CON PARTES RELACIONADAS DEL EXTERIOR	12																																																																																																																															
INGRESO CON PARTES RELACIONADAS DEL EXTERIOR	13																																																																																																																															
EGRESO CON PARTES RELACIONADAS DEL EXTERIOR	14																																																																																																																															
TOTAL OPERACIONES CON PARTES RELACIONADAS DEL EXTERIOR	15																																																																																																																															
<table border="1"> <thead> <tr> <th colspan="3">BALANCE GENERAL (NEC 1)</th> <th colspan="3">ESTADO DE RESULTADOS (NEC 1)</th> </tr> <tr> <th>CUENTA</th> <th>CÓDIGO</th> <th>VALOR US\$</th> <th>CUENTA</th> <th>CÓDIGO</th> <th>VALOR US\$</th> </tr> </thead> <tbody> <tr> <td>CAJA - BANCOS</td> <td>311</td> <td>556.733,31</td> <td>VENTAS NETAS LOCALES GRAVADAS CON TARIFA 12%</td> <td>601</td> <td>26.119.716,65</td> </tr> <tr> <td>INVERSIONES CORRIENTES</td> <td>312</td> <td></td> <td>VENTAS NETAS LOCALES GRAVADAS CON TARIFA 0%</td> <td>602</td> <td>1.824.374,40</td> </tr> <tr> <td>CUENTAS Y DOCUMENTOS POR COBRAR CLIENTES CORRIENTE RELACIONADOS LOCALES</td> <td>313</td> <td>13.700.515,47</td> <td>EXPORTACIONES NETAS</td> <td>603</td> <td>711.086,25</td> </tr> <tr> <td>CUENTAS Y DOCUMENTOS POR COBRAR CLIENTES CORRIENTE RELACIONADOS DEL EXTERIOR</td> <td>314</td> <td></td> <td>OTROS INGRESOS PROVENIENTES DEL EXTERIOR</td> <td>604</td> <td></td> </tr> <tr> <td>CUENTAS Y DOCUMENTOS POR COBRAR CLIENTES CORRIENTE NO RELACIONADOS LOCALES</td> <td>315</td> <td></td> <td>RENDIMIENTOS FINANCIEROS</td> <td>605</td> <td>1.168,16</td> </tr> <tr> <td>CUENTAS Y DOCUMENTOS POR COBRAR CLIENTES CORRIENTE NO RELACIONADOS DEL EXTERIOR</td> <td>316</td> <td></td> <td>OTRAS RENTAS GRAVADAS</td> <td>606</td> <td>6.601,99</td> </tr> <tr> <td>OTRAS CUENTAS Y DOCUMENTOS POR COBRAR CORRIENTE RELACIONADOS LOCALES</td> <td>317</td> <td></td> <td>UTILIDAD EN VENTA DE ACTIVOS FIJOS</td> <td>607</td> <td></td> </tr> <tr> <td>OTRAS CUENTAS Y DOCUMENTOS POR COBRAR CORRIENTE RELACIONADOS DEL EXTERIOR</td> <td>318</td> <td></td> <td>DIVIDENDOS PERCIBIDOS LOCALES</td> <td>608</td> <td></td> </tr> <tr> <td>OTRAS CUENTAS Y DOCUMENTOS POR COBRAR CORRIENTE NO RELACIONADOS LOCALES</td> <td>319</td> <td></td> <td>RENTAS EXENTAS PROVENIENTES DE DONACIONES Y APORTACIONES DE RECURSOS PUBLICOS</td> <td>609</td> <td></td> </tr> <tr> <td>OTRAS CUENTAS Y DOCUMENTOS POR COBRAR CORRIENTE NO RELACIONADOS DEL EXTERIOR</td> <td>320</td> <td></td> <td>RENTAS EXENTAS PROVENIENTES DE DONACIONES Y APORTACIONES DE OTRAS LOCALES</td> <td>610</td> <td></td> </tr> <tr> <td>(-) PROVISIÓN CUENTAS INCOBRABLES</td> <td>321</td> <td>-20.073,26</td> <td>RENTAS EXENTAS PROVENIENTES DE DONACIONES Y APORTACIONES DEL EXTERIOR</td> <td>611</td> <td></td> </tr> <tr> <td>CRÉDITO TRIBUTARIO A FAVOR (IVA)</td> <td>323</td> <td>1.043.167,80</td> <td>OTRAS RENTAS EXENTAS</td> <td>612</td> <td></td> </tr> <tr> <td>CRÉDITO TRIBUTARIO A FAVOR (RENTA)</td> <td>324</td> <td>873.029,74</td> <td>VENTAS NETAS DE ACTIVOS FIJOS (INFORMATIVO)</td> <td>691</td> <td></td> </tr> <tr> <td>INVENTARIO DE MATERIA PRIMA</td> <td>325</td> <td></td> <td>INGRESOS POR REEMBOLSO COMO INTERMEDIARIO (INFORMATIVO)</td> <td>692</td> <td></td> </tr> <tr> <td>INVENTARIO DE PRODUCTOS EN PROCESO</td> <td>326</td> <td></td> <td>TOTAL INGRESOS</td> <td>699</td> <td>28.662.947,45</td> </tr> <tr> <td>INVENTARIO DE SUMINISTROS Y MATERIALES</td> <td>327</td> <td>407.905,10</td> <td>INVENTARIO INICIAL DE BIENES NO PRODUCIDOS POR LA COMPAÑÍA</td> <td>701</td> <td></td> </tr> <tr> <td>INVENTARIO DE PROD. TERM. Y</td> <td></td> <td></td> <td>COMPRAS NETAS LOCALES DE BIENES NO PRODUCIDOS POR LA COMPAÑÍA</td> <td>702</td> <td></td> </tr> <tr> <td></td> <td></td> <td></td> <td>IMPORTACIONES DE BIENES NO PRODUCIDOS POR LA COMPAÑÍA</td> <td>703</td> <td></td> </tr> <tr> <td></td> <td></td> <td></td> <td>IMPORTACIONES DE BIENES NO PRODUCIDOS POR LA COMPAÑÍA</td> <td>704</td> <td></td> </tr> </tbody> </table>			BALANCE GENERAL (NEC 1)			ESTADO DE RESULTADOS (NEC 1)			CUENTA	CÓDIGO	VALOR US\$	CUENTA	CÓDIGO	VALOR US\$	CAJA - BANCOS	311	556.733,31	VENTAS NETAS LOCALES GRAVADAS CON TARIFA 12%	601	26.119.716,65	INVERSIONES CORRIENTES	312		VENTAS NETAS LOCALES GRAVADAS CON TARIFA 0%	602	1.824.374,40	CUENTAS Y DOCUMENTOS POR COBRAR CLIENTES CORRIENTE RELACIONADOS LOCALES	313	13.700.515,47	EXPORTACIONES NETAS	603	711.086,25	CUENTAS Y DOCUMENTOS POR COBRAR CLIENTES CORRIENTE RELACIONADOS DEL EXTERIOR	314		OTROS INGRESOS PROVENIENTES DEL EXTERIOR	604		CUENTAS Y DOCUMENTOS POR COBRAR CLIENTES CORRIENTE NO RELACIONADOS LOCALES	315		RENDIMIENTOS FINANCIEROS	605	1.168,16	CUENTAS Y DOCUMENTOS POR COBRAR CLIENTES CORRIENTE NO RELACIONADOS DEL EXTERIOR	316		OTRAS RENTAS GRAVADAS	606	6.601,99	OTRAS CUENTAS Y DOCUMENTOS POR COBRAR CORRIENTE RELACIONADOS LOCALES	317		UTILIDAD EN VENTA DE ACTIVOS FIJOS	607		OTRAS CUENTAS Y DOCUMENTOS POR COBRAR CORRIENTE RELACIONADOS DEL EXTERIOR	318		DIVIDENDOS PERCIBIDOS LOCALES	608		OTRAS CUENTAS Y DOCUMENTOS POR COBRAR CORRIENTE NO RELACIONADOS LOCALES	319		RENTAS EXENTAS PROVENIENTES DE DONACIONES Y APORTACIONES DE RECURSOS PUBLICOS	609		OTRAS CUENTAS Y DOCUMENTOS POR COBRAR CORRIENTE NO RELACIONADOS DEL EXTERIOR	320		RENTAS EXENTAS PROVENIENTES DE DONACIONES Y APORTACIONES DE OTRAS LOCALES	610		(-) PROVISIÓN CUENTAS INCOBRABLES	321	-20.073,26	RENTAS EXENTAS PROVENIENTES DE DONACIONES Y APORTACIONES DEL EXTERIOR	611		CRÉDITO TRIBUTARIO A FAVOR (IVA)	323	1.043.167,80	OTRAS RENTAS EXENTAS	612		CRÉDITO TRIBUTARIO A FAVOR (RENTA)	324	873.029,74	VENTAS NETAS DE ACTIVOS FIJOS (INFORMATIVO)	691		INVENTARIO DE MATERIA PRIMA	325		INGRESOS POR REEMBOLSO COMO INTERMEDIARIO (INFORMATIVO)	692		INVENTARIO DE PRODUCTOS EN PROCESO	326		TOTAL INGRESOS	699	28.662.947,45	INVENTARIO DE SUMINISTROS Y MATERIALES	327	407.905,10	INVENTARIO INICIAL DE BIENES NO PRODUCIDOS POR LA COMPAÑÍA	701		INVENTARIO DE PROD. TERM. Y			COMPRAS NETAS LOCALES DE BIENES NO PRODUCIDOS POR LA COMPAÑÍA	702					IMPORTACIONES DE BIENES NO PRODUCIDOS POR LA COMPAÑÍA	703					IMPORTACIONES DE BIENES NO PRODUCIDOS POR LA COMPAÑÍA	704	
BALANCE GENERAL (NEC 1)			ESTADO DE RESULTADOS (NEC 1)																																																																																																																													
CUENTA	CÓDIGO	VALOR US\$	CUENTA	CÓDIGO	VALOR US\$																																																																																																																											
CAJA - BANCOS	311	556.733,31	VENTAS NETAS LOCALES GRAVADAS CON TARIFA 12%	601	26.119.716,65																																																																																																																											
INVERSIONES CORRIENTES	312		VENTAS NETAS LOCALES GRAVADAS CON TARIFA 0%	602	1.824.374,40																																																																																																																											
CUENTAS Y DOCUMENTOS POR COBRAR CLIENTES CORRIENTE RELACIONADOS LOCALES	313	13.700.515,47	EXPORTACIONES NETAS	603	711.086,25																																																																																																																											
CUENTAS Y DOCUMENTOS POR COBRAR CLIENTES CORRIENTE RELACIONADOS DEL EXTERIOR	314		OTROS INGRESOS PROVENIENTES DEL EXTERIOR	604																																																																																																																												
CUENTAS Y DOCUMENTOS POR COBRAR CLIENTES CORRIENTE NO RELACIONADOS LOCALES	315		RENDIMIENTOS FINANCIEROS	605	1.168,16																																																																																																																											
CUENTAS Y DOCUMENTOS POR COBRAR CLIENTES CORRIENTE NO RELACIONADOS DEL EXTERIOR	316		OTRAS RENTAS GRAVADAS	606	6.601,99																																																																																																																											
OTRAS CUENTAS Y DOCUMENTOS POR COBRAR CORRIENTE RELACIONADOS LOCALES	317		UTILIDAD EN VENTA DE ACTIVOS FIJOS	607																																																																																																																												
OTRAS CUENTAS Y DOCUMENTOS POR COBRAR CORRIENTE RELACIONADOS DEL EXTERIOR	318		DIVIDENDOS PERCIBIDOS LOCALES	608																																																																																																																												
OTRAS CUENTAS Y DOCUMENTOS POR COBRAR CORRIENTE NO RELACIONADOS LOCALES	319		RENTAS EXENTAS PROVENIENTES DE DONACIONES Y APORTACIONES DE RECURSOS PUBLICOS	609																																																																																																																												
OTRAS CUENTAS Y DOCUMENTOS POR COBRAR CORRIENTE NO RELACIONADOS DEL EXTERIOR	320		RENTAS EXENTAS PROVENIENTES DE DONACIONES Y APORTACIONES DE OTRAS LOCALES	610																																																																																																																												
(-) PROVISIÓN CUENTAS INCOBRABLES	321	-20.073,26	RENTAS EXENTAS PROVENIENTES DE DONACIONES Y APORTACIONES DEL EXTERIOR	611																																																																																																																												
CRÉDITO TRIBUTARIO A FAVOR (IVA)	323	1.043.167,80	OTRAS RENTAS EXENTAS	612																																																																																																																												
CRÉDITO TRIBUTARIO A FAVOR (RENTA)	324	873.029,74	VENTAS NETAS DE ACTIVOS FIJOS (INFORMATIVO)	691																																																																																																																												
INVENTARIO DE MATERIA PRIMA	325		INGRESOS POR REEMBOLSO COMO INTERMEDIARIO (INFORMATIVO)	692																																																																																																																												
INVENTARIO DE PRODUCTOS EN PROCESO	326		TOTAL INGRESOS	699	28.662.947,45																																																																																																																											
INVENTARIO DE SUMINISTROS Y MATERIALES	327	407.905,10	INVENTARIO INICIAL DE BIENES NO PRODUCIDOS POR LA COMPAÑÍA	701																																																																																																																												
INVENTARIO DE PROD. TERM. Y			COMPRAS NETAS LOCALES DE BIENES NO PRODUCIDOS POR LA COMPAÑÍA	702																																																																																																																												
			IMPORTACIONES DE BIENES NO PRODUCIDOS POR LA COMPAÑÍA	703																																																																																																																												
			IMPORTACIONES DE BIENES NO PRODUCIDOS POR LA COMPAÑÍA	704																																																																																																																												

MERCAD. EN ALMACEN	328		(-) INVENTARIO FINAL DE BIENES NO PRODUCIDOS POR LA COMPAÑIA	705	
MERCADERIAS EN TRANSITO	329		INVENTARIO INICIAL DE MATERIA PRIMA	706	
INVENTARIO REPUESTOS, HERRAMIENTAS Y ACCESORIOS	330	183.906,51	COMPRAS NETAS LOCALES DE MATERIA PRIMA	707	
ACTIVOS PAGADOS POR ANTICIPADO	331	155.145,77	IMPORTACIONES DE MATERIA PRIMA	708	
OTROS ACTIVOS CORRIENTES	332		(-) INVENTARIO FINAL DE MATERIA PRIMA	709	
TOTAL ACTIVO CORRIENTE	339	16.900.330,44	INVENTARIO INICIAL DE PRODUCTOS EN PROCESO	710	
INMUEBLES (EXCEPTO TERRENOS)	341	1.017.602,64	(-) INVENTARIO FINAL DE PRODUCTOS EN PROCESO	711	
NAVES, AERONAVES, BARCAZAS Y SIMILARES	342	300.000,00	INVENTARIO INICIAL PRODUCTOS TERMINADOS	712	
MUEBLES Y ENSERES	343	83.637,70	(-) INVENTARIO FINAL DE PRODUCTOS TERMINADOS	713	
MAQUINARIA, EQUIPO E INSTALACIONES	344	308.627,84	SUELDOS, SALARIOS Y DEMAS REMUNER Q CONSTITUYEN MATERIA GRAVADA DEL IESS	715	1.405.290,69
EQUIPO DE COMPUTACIÓN Y SOFTWARE	345	341.515,05	SUELDOS, SALARIOS Y DEMAS REMUNER Q CONSTITUYEN MATERIA GRAVADA DEL IESS	716	509.006,84
VEHICULOS, EQUIPO DE TRANSPORTE Y CAMINERO MOVIL	346	28.586,14	BENEF SOCIALES, INDEMNIZ Y OTRAS REMUNERA Q NO CONSTIT MATERIA GRAV DEL IESS	717	824.980,61
OTROS ACTIVOS FIJOS	347	347.056,19	BENEF SOCIALES, INDEMNIZ Y OTRAS REMUNERA Q NO CONSTIT MATERIA GRAV DEL IESS	718	78.453,25
(-) DEPRECIACION ACUMULADA ACTIVO FIJO	348	-1.155.920,67	APORTE A LA SEGURIDAD SOCIAL (INCLUYE FONDO DE RESERVA)	719	369.636,27
TERRENOS	349		APORTE A LA SEGURIDAD SOCIAL (INCLUYE FONDO DE RESERVA)	720	94.936,21
OBRAS EN PROCESO	350	3.624,54	HONORARIOS PROFESIONALES Y DIETAS	721	27.922,73
TOTAL ACTIVO FIJOS	369	1.274.729,43	HONORARIOS PROFESIONALES Y DIETAS	722	317.789,13
MARCAS, PATENTES, DERECHOS DE LLAVE Y OTROS SIMILARES	371		HONORARIOS A EXTRANJEROS POR SERVICIOS OCASIONALES	723	
GASTOS DE ORGANIZACION Y CONSTITUCION	373		HONORARIOS A EXTRANJEROS POR SERVICIOS OCASIONALES	724	
GASTOS DE INVESTIGACION EXPLORACION Y SIMILARES	375		ARRENDAMIENTO DE INMUEBLES	725	56.455,19
OTROS ACTIVOS DIFERIDOS	377		ARRENDAMIENTO DE INMUEBLES	726	
(-) AMORTIZACION ACUMULADA	378		MANTENIMIENTO Y REPARACIONES	727	967.721,71
TOTAL ACTIVO DIFERIDO	379	0,00	MANTENIMIENTO Y REPARACIONES	728	43.566,88
INVERSIONES LARGO PLAZO ACCIONES Y PARTICIPACIONES	381		COMBUSTIBLES	729	1.282.891,88
INVERSIONES LARGO PLAZO OTRAS	382		COMBUSTIBLES	730	
CUENTAS Y DOCUMENTOS POR COBRAR CLIENTES LARGO PLAZO RELACIONADOS LOCALES	383		PROMOCION Y PUBLICIDAD	731	
CUENTAS Y DOCUMENTOS POR COBRAR CLIENTES LARGO PLAZO RELACIONADOS DEL EXTERIOR	384		PROMOCION Y PUBLICIDAD	732	14.833,18
CUENTAS Y DOCUMENTOS POR COBRAR CLIENTES LARGO PLAZO NO RELACIONADOS LOCALES	385		SUMINISTROS Y MATERIALES	733	93.466,36
CTAS Y DOCUMENTOS POR COBRAR CLIENTES LARGO PLAZO NO RELACIONADOS DEL EXTERIOR	386		SUMINISTROS Y MATERIALES	734	115.084,06
OTRAS CUENTAS Y DOCUMENTOS POR COBRAR LARGO PLAZO RELACIONADOS LOCALES	387		TRANSPORTE	735	422.039,98
OTRAS CUENTAS Y DOCUMENTOS POR COBRAR LARGO PLAZO RELACIONADOS DEL EXTERIOR	388		TRANSPORTE	736	43.389,96
OTRAS CUENTAS Y DOCUMENTOS POR COBRAR LARGO PLAZO	389		PROVISIONES PARA JUBILACION PATRONAL	737	
			PROVISIONES PARA JUBILACION PATRONAL	738	
			PROVISIONES PARA DESAHUCIO	739	


NORELACIONADOS LOCALES			PROVISIONES PARA DESAHUCIO	740	
OTRAS CUENTAS Y DOCUMENTOS POR COBRAR LARGO PLAZO NORELACIONADOS DEL EXTERIOR	390		PROVISIONES PARA CUENTAS INCOBRABLES	742	
(-) PROVISION CUENTAS INCOBRABLES	391		PROVISIONES OTRAS PROVISIONES	743	
OTROS ACTIVOS LARGO PLAZO	392		PROVISIONES OTRAS PROVISIONES	744	
TOTAL ACTIVOS LARGO PLAZO	397	0,00	ARRENDAMIENTO MERCANTIL LOCAL	745	
TOTAL DEL ACTIVO	399	18.175.059,87	ARRENDAMIENTO MERCANTIL LOCAL	746	
CUENTAS Y DOCUMENTOS POR PAGAR PROVEEDORES CORRIENTE RELACIONADOS LOCALES	411	1.312.796,95	ARRENDAMIENTO MERCANTIL DEL EXTERIOR	747	16.632.358,30
CUENTAS Y DOCUMENTOS POR PAGAR PROVEEDORES CORRIENTE RELACIONADOS DEL EXTERIOR	412	8.327.933,20	ARRENDAMIENTO MERCANTIL DEL EXTERIOR	748	
CUENTAS Y DOCUMENTOS POR PAGAR PROVEEDORES CORRIENTE NORELACIONADOS LOCALES	413		COMISIONES LOCAL	749	
CUENTAS Y DOCUMENTOS POR PAGAR PROVEEDORES CORRIENTE NORELACIONADOS DEL EXTERIOR	414		COMISIONES LOCAL	750	10.269,97
OBLIGACIONES CON INSTITUCIONES FINANCIERAS - CORRIENTE LOCALES	415		COMISIONES DEL EXTERIOR	751	
OBLIGACIONES CON INSTITUCIONES FINANCIERAS - CORRIENTE DEL EXTERIOR	416		COMISIONES DEL EXTERIOR	752	
PRESTAMOS DE ACCIONISTAS LOCALES	417		INTERESES BANCARIOS LOCAL	753	
PRESTAMOS DE ACCIONISTAS DEL EXTERIOR	418		INTERESES BANCARIOS LOCAL	754	389.652,36
OTRAS CUENTAS Y DOCUMENTOS POR PAGAR CORRIENTE RELACIONADOS LOCALES	419	2.357.532,32	INTERESES BANCARIOS DEL EXTERIOR	755	
OTRAS CUENTAS Y DOCUMENTOS POR PAGAR CORRIENTE DEL EXTERIOR	420		INTERESES BANCARIOS DEL EXTERIOR	756	
OTRAS CUENTAS Y DOCUMENTOS POR PAGAR CORRIENTE NO RELACIONADOS LOCALES	421		INTERESES PAGADOS A TERCEROS RELACIONADOS LOCAL	757	
OTRAS CUENTAS Y DOCUMENTOS POR PAGAR CORRIENTE DEL EXTERIOR	422		INTERESES PAGADOS A TERCEROS RELACIONADOS LOCAL	758	
IMPUESTO A LA RENTA POR PAGAR DEL EJERCICIO	423	396.801,97	INTERESES PAGADOS A TERCEROS RELACIONADOS DEL EXTERIOR	759	
PARTICIPACION TRABAJADORES POR PAGAR DEL EJERCICIO	424	255.454,07	INTERESES PAGADOS A TERCEROS RELACIONADOS DEL EXTERIOR	760	
TRANSFERENCIAS CASA MATRIZ Y SUCURSALES (del exterior)	425		INTERESES PAGADOS A TERCEROS NO RELACIONADOS LOCAL	761	
CREDITO A MUTUO	426		INTERESES PAGADOS A TERCEROS NO RELACIONADOS LOCAL	762	
OBLIGACIONES EMITIDAS CORTO PLAZO	427		INTERESES PAGADOS A TERCEROS NO RELACIONADOS DEL EXTERIOR	763	
PROVISIONES	428		INTERESES PAGADOS A TERCEROS NO RELACIONADOS DEL EXTERIOR	764	
TOTAL PASIVO CORRIENTE	439	12.650.518,51	PERDIDA EN VENTA DE ACTIVOS RELACIONADAS	765	
CUENTAS Y DOCUMENTOS POR PAGAR PROVEEDORES LARGO PLAZO RELACIONADOS LOCALES	441		PERDIDA EN VENTA DE ACTIVOS RELACIONADAS	766	
CUENTAS Y DOCUMENTOS POR PAGAR PROVEEDORES LARGO PLAZO RELACIONADOS DEL EXTERIOR	442		PERDIDA EN VENTA DE ACTIVOS NO RELACIONADAS	767	
			PERDIDA EN VENTA DE ACTIVOS NO RELACIONADAS	768	
			OTRAS PERDIDAS	769	
			OTRAS PERDIDAS	770	
			SEGUROS Y REASEGUROS (PRIMAS Y CESIONES)	771	1.537.117,43
			SEGUROS Y REASEGUROS (PRIMAS Y CESIONES)	772	57.584,33
			GASTOS INDIRECTOS ASIGNADOS DESDE EL EXTERIOR	773	




CUENTAS Y DOCUMENTOS POR PAGAR PROVEEDORES LARGO PLAZO NO RELACIONADOS LOCALES	443		POR PARTES RELACIONADAS		
			GASTOS INDIRECTOS ASIGNADOS DESDE EL EXTERIOR POR PARTES RELACIONADAS	774	
CTAS Y DOCUMENTOS POR PAGAR PROVEEDORES LARGO PLAZO NO RELACIONADOS DEL EXTERIOR	444		GASTOS DE GESTION	775	14.033,05
OBLIGACIONES CON INSTITUCIONES FINANCIERAS - LARGO PLAZO LOCALES	445		IMPUESTOS, CONTRIBUCIONES Y OTROS	776	162.271,08
OBLIGACIONES CON INSTITUCIONES FINANCIERAS - LARGO PLAZO DEL EXTERIOR	446		GASTOS DE VIAJE	777	
PRESTAMOS DE ACCIONISTAS LOCALES	447		GASTOS DE VIAJE	778	10.008,55
PRESTAMOS DE ACCIONISTAS DEL EXTERIOR	448		IVA QUE SE CARGA AL COSTO O GASTO	779	
OTRAS CUENTAS Y DOCUMENTOS POR PAGAR LARGO PLAZO RELACIONADOS LOCALES	449	313.668,65	IVA QUE SE CARGA AL COSTO O GASTO	780	
OTRAS CUENTAS Y DOCUMENTOS POR PAGAR LARGO PLAZO RELACIONADOS DEL EXTERIOR	450		DEPRECIACION DE ACTIVOS FIJOS	781	
OTRAS CUENTAS Y DOCUMENTOS POR PAGAR LARGO PLAZO NO RELACIONADOS LOCALES	451		DEPRECIACION DE ACTIVOS FIJOS	782	
OTRAS CUENTAS Y DOCUMENTOS POR PAGAR LARGO PLAZO NO RELACIONADOS DEL EXTERIOR	452		DEPRECIACION DE ACTIVOS FIJOS	783	
TRANSFERENCIAS CASA MATRIZ Y SUCURSALES (del exterior)	453		DEPRECIACION DE ACTIVOS FIJOS	784	133.721,57
CREDITO A MUTUO	454		AMORTIZACIONES	785	
OBLIGACIONES EMITIDAS LARGO PLAZO	455		AMORTIZACIONES	786	
PROVISIONES PARA JUBILACION PATRONAL	456		SERVICIOS PUBLICOS	787	10.777,55
PROVISIONES PARA DESAHUCIO	457		SERVICIOS PUBLICOS	788	30.491,54
OTRAS PROVISIONES	458		PAGOS POR OTROS SERVICIOS	789	795.845,68
TOTAL PASIVO LARGO PLAZO	469	313.668,65	PAGOS POR OTROS SERVICIOS	790	539.905,41
PASIVOS DIFERIDOS	479		PAGOS POR OTROS BIENES	791	
OTROS PASIVOS	489		PAGOS POR OTROS BIENES	792	
TOTAL DEL PASIVO	499	12.964.187,16	BAJA DE INVENTARIO (INFORMATIVO)	794	
CAPITAL SUSCRITO Y/O ASIGNADO	501	100.000,00	TOTAL COSTOS	797	24.426.504,38
(-) CAP.SUSC. NO PAGADO, ACCIONES EN TESORERIA	503		TOTAL GASTOS	798	2.564.997,37
APORTES DE SOCIOS O ACCIONISTAS PARA FUTURA CAPITALIZACION	505	1.724.673,00	TOTAL COSTOS Y GASTOS	799	26.991.501,75
RESERVA LEGAL	507	50.000,00	UTILIDAD ANTES DE PARTICIPACIÓN A TRABAJADORES E IMPUESTO A LA RENTA	801	1.671.445,70
OTRAS RESERVAS	509	532.784,42	PÉRDIDA	802	0,00
UTILIDAD NO DISTRIBUIDA EJERCICIOS ANTERIORES	513	1.779.488,42	(-) PARTICIPACIÓN A TRABAJADORES	811	-250.716,86
(-) PÉRDIDA ACUMULADA EJERCICIOS ANTERIORES	515		GANANCIA (PÉRDIDA) ANTES DE IMPUESTOS	815	1.420.728,84
UTILIDAD DEL EJERCICIO	517	1.023.926,87	(-) IMPUESTO A LA RENTA	820	-395.418,59
(-) PERDIDA DEL EJERCICIO	519		UTILIDAD (PÉRDIDA) DEL EJERCICIO	850	1.025.310,25
TOTAL PATRIMONIO NETO	598	5.210.872,71			
TOTAL PASIVO Y PATRIMONIO	599	18.175.059,87			



DECLARO QUE LOS DATOS QUE CONSTAN EN ESTOS ESTADOS FINANCIEROS SON EXACTOS Y VERDADEROS.
LOS ESTADOS FINANCIEROS ESTÁN ELABORADOS BAJO NORMAS ECUATORIANAS DE CONTABILIDAD


FIRMA DEL REPRESENTANTE LEGAL
NOMBRE: DAMONE ROQUE ANTONIO
CI/RUC: 1718704495


FIRMA DEL CONTADOR
NOMBRE: ANDINO CALVA ANGEL LEONARDO
CI/RUC: 1714762281001



REPÚBLICA DEL ECUADOR

SUPERINTENDENCIA DE COMPAÑÍAS
REGISTRO DE SOCIEDADES

COMPROBANTE DE INGRESO PARA LA PRESENTACIÓN FÍSICA DE LOS DOCUMENTOS

Expediente: 46354
RUC: 1790931676001
Nombre: AEROMASTER AIRWAYS S.A.



No. DE INGRESO: 36995
FECHA MÁXIMA DE PRESENTACIÓN:

DOCUMENTOS A PRESENTAR:

- Estado Financiero - NEC (3 copias) ✓
- Formulario de Actualización de Datos ✓
- Nómina de Socios / Accionistas ✓
- Nómina de Administradores, incluyendo además el número y clasificación del personal ocupado de la empresa ✓
- Copia legible del Registro Único de Contribuyentes (RUC) ✓
- Informe de Representante Legal
- Informe de Comisario
- Informe de Auditoría Externa, si la compañía tiene socios o accionistas del Estado o si es sucursal extranjera y tiene activos mayores a 100.000 dólares, o si es otro tipo de compañía y tiene activos superiores a 1.000.000 de dólares, en el ejercicio económico inmediato anterior
- Copias de las cédulas de identidad actualizadas y certificados de votación de las personas que firman los documentos, como son el Representante Legal, Contador y Comisario. ✓

NOTA:

De acuerdo a las resoluciones emitidas por la Superintendencia de Compañías, los Representantes Legales deberán presentar todos los documentos e informes en forma conjunta, caso contrario no se aceptarán documentos por separado.

La impresión de los estados financieros e informes por favor hacerlo en hojas de papel bond tamaño A4.

Fecha de Emisión: 30/04/2012 11:16:18:773