

Quito, 20 de abril del 2007

INFORME DEL AUDITOR INDEPENDIENTE

**A LOS SEÑORES ACCIONISTAS DE
LABORATORIOS DIESEL ELECTRICOS C. A. "LADECCIA"**

1. Hemos auditado el Balance General adjunto de LABORATORIOS DIESEL ELECTRICOS C. A. "LADECCIA" al 31 de diciembre del 2006, y los correspondientes estados de resultados, de cambios en el patrimonio de los accionistas y de flujos de caja a esa fecha. Dichos estados financieros son responsabilidad de la gerencia de la compañía. Nuestra responsabilidad es expresar una opinión sobre estos estados financieros basada en nuestra auditoría.
2. Nuestra auditoría se efectuó de acuerdo con normas de auditoría generalmente aceptadas. Dichas normas requieren que una auditoría sea diseñada y realizada para obtener certeza razonable de si los estados financieros no contienen errores importantes. Una auditoría incluye el examen, en base de pruebas selectivas, de la evidencia que sustenta las cantidades y revelaciones presentadas en los estados financieros. Incluye también la evaluación de las Normas Ecuatorianas de Contabilidad y Principios de Contabilidad utilizados y de las estimaciones importantes hechas por la gerencia, así como una evaluación de la presentación general de los estados financieros. Considero que nuestra auditoría provee una base razonable para nuestra opinión.
3. En nuestra opinión, los referidos estados financieros presentan razonablemente, en todos los aspectos importantes, la situación financiera de LABORATORIOS DIESEL ELECTRICOS C. A. "LADECCIA" al 31 de diciembre del 2006, el resultado de sus operaciones, los cambios en el patrimonio de los accionistas y el flujo de caja por el año terminado en esa fecha, de acuerdo con Normas Ecuatorianas de Contabilidad y de las disposiciones legales vigentes.



**CPA. DR. JOSÉ VILLAVICENCIO R.
GERENTE GENERAL
VILLAVICENCIO & ASOCIADOS CIA. LTDA.
Registro Nacional de Auditores Externos No. 342**

LABORATORIOS DIESEL ELÉCTRICOS C. A. "LADECCIA"
BALANCE GENERAL
AL 31 DE DICIEMBRE DEL 2006
(Expresado en dólares)

<u>ACTIVOS</u>	<u>NOTAS</u>		
<u>ACTIVOS CORRIENTES</u>			
Efectivo y equivalentes de efectivo	3	US\$	11.290
Cuentas por cobrar comerciales, neto	4		351.288
Compañías relacionadas	5		136.000
Otras cuentas por cobrar	6		46.415
Inventarios	7		1.198.551
Pagos anticipados	8		<u>35.563</u>
Total activos corrientes			1.779.107
<u>ACTIVO NO CORRIENTE</u>			
Propiedad, planta y equipo neto	9		<u>342.568</u>
Total activos no corrientes			<u>342.568</u>
<u>TOTAL ACTIVOS</u>		US\$	2.121.675 =====

VER NOTAS A LOS ESTADOS FINANCIEROS


Sr. Alberto Cevallos
GERENTE GENERAL


Lcda. Cumandá González
CONTADORA

LABORATORIOS DIESEL ELÉCTRICOS C. A. "LADECCIA"
BALANCE GENERAL
AL 31 DE DICIEMBRE DEL 2006
(Expresado en dólares)

PASIVOS Y PATRIMONIO

PASIVO CORRIENTE

Cuentas por pagar comerciales	10	93.317
Beneficios sociales	11	17.514
Provisiones por pagar	12	72.640
Impuestos por pagar	13	31.045
Cuentas por pagar accionistas y terceros	14	3.133
Otras cuentas por pagar	15	787.284
		<hr/>
Total pasivos corrientes		1.004.932

PASIVO NO CORRIENTE

Obligaciones bancarias	16	329.518
		<hr/>
Total pasivos no corrientes		329.518

TOTAL PASIVOS

US\$ 1.334.450

PATRIMONIO

Capital social	17	32.000
Reserva Legal		23.741
Reserva Facultativa		115
Reserva de Capital		531.173
Utilidad años anteriores		159.416
Utilidad de ejercicio		40.779
		<hr/>
Total Patrimonio		787.224

TOTAL PASIVOS Y PATRIMONIO

US\$ 2.121.675
=====

VER NOTAS A LOS ESTADOS FINANCIEROS



Sr. Alberto Cevallos
GERENTE GENERAL



Lcda. Cumanda González
CONTADORA

LABORATORIOS DIESEL ELÉCTRICOS C. A. "LADECCIA"
ESTADO DE RESULTADOS
POR EL AÑO TERMINADO EL 31 DE DICIEMBRE DEL 2006
(Expresado en dólares)

VENTAS NETAS		US\$ 1.338.718
Repuestos	1.175.899	
Servicios	152.769	
Diferencia en cambio	2.951	
Venta activo fijo	7.098	
COSTOS DE VENTAS		719.202
Repuestos	719.202	
<hr/>		<hr/>
UTILIDAD BRUTA EN VENTAS		619.515
 GASTOS DE ADMINISTRACIÓN		 (228.885)
GASTOS DE TALLER		(243.566)
GASTOS FINANCIEROS		(106.285)
 <hr/>		 <hr/>
UTILIDAD ANTES DE PARTICIPACIÓN DE TRABAJADORES E IMPUESTO A LA		US\$ <u>40.779</u>
 15% Participación Trabajadores	20	 (8.113)
25% Impuesto a la Renta	21	(11.493)


VER NOTAS A LOS ESTADOS FINANCIEROS

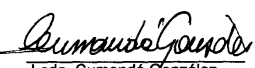

Sr. Alberto Cevallos
GERENTE GENERAL


Lcda. Cumandá González
CONTADORA

LABORATORIOS DIESEL ELÉCTRICOS C. A. "LADECCIA"
ESTADO DE CAMBIOS EN EL PATRIMONIO
AL 31 DE DICIEMBRE DEL 2006
(Expresado en dólares)


	CAPITAL SOCIAL	RESERVA LEGAL	RESERVA FACULTATIVA	RESERVA DE CAPITAL	UTILIDAD	IMPUESTO RENTA	PARTICIPACION TRABAJADORES	UTILIDAD EJERCICIO
					ANOS ANTERIORES			
Saldo diciembre 31, 2005	32.000	23.741	115	531.173	181.190			
Resultado del ejercicio 2006								40.779
Participación trabajadores en utilidades							(8.113)	
25% Impuesto a la renta						(11.493)		
15% Participación trabajadores								
Saldo diciembre 31- 2006	32.000	23.741	115	531.173	181.190	(11.493)	(8.113)	40.779


 Sr. Alberto Cevallos
 GERENTE GENERAL



 Lda. Cumandá González
 CONTADORA

LABORATORIOS DIESEL ELÉCTRICOS C. A. "LADECCIA"
ESTADO DE FLUJOS DE EFECTIVO
POR EL AÑO TERMINADO EL 31 DE DICIEMBRE DE 2006
(Expresado en dólares)

	DÓLARES
FLUJOS DE CAJA DE ACTIVIDADES DE OPERACIÓN	
Recibido de clientes Neto	1.247.332
Pagado a proveedores y empleados	(1.358.201)
Efectivo neto utilizado en actividades de operación	US\$ (110.869)
FLUJOS DE CAJA DE ACTIVIDADES DE INVERSIÓN	
Adquisición de activo fijo	(66.185)
Efectivo neto utilizado en actividades de inversión	US\$ (66.185)
FLUJOS DE CAJA DE ACTIVIDADES DE FINANCIAMIENTO	
Préstamos recibidos (Compañías relacionadas)	(16.000)
Préstamos entidades financieras	301.872
Gasto intereses	(106.285)
Efectivo neto utilizado en actividades de financiamiento	US\$ 179.587
 Aumento neto durante el año	 2.532
Comienzo del año	8.758
FIN DEL AÑO	US\$ 11.290



Sr. Alberto Cevallos
GERENTE GENERAL



Lcda. Cumandá González
CONTADORA

LABORATORIOS DIESEL ELÉCTRICOS C. A. "LADECCIA"
CONCILIACIÓN DE LA UTILIDAD NETA
CON EL EFECTIVO PROVENIENTE DE ACTIVIDADES DE OPERACIÓN
POR EL AÑO TERMINADO EL 31 DE DICIEMBRE DE 2006
(Expresado en dólares)

Utilidad Neta	40.779
---------------	--------


Ajuste para conciliar la utilidad neta con el efectivo
neto proveniente de actividades de operación:

Depreciación de propiedades , planta y equipo,	57.615
Provisión para Jubilación Patronal	10.512
Provisión para Desahucio	12.759

CAMBIOS EN ACTIVOS Y PASIVOS:

Cuentas por cobrar comerciales	(100.277)
Gastos anticipados y otras cuentas por cobrar	
Inventarios	(57.184)
Cuentas por pagar comerciales y otras cuentas por pagar	146.665

Efectivo neto proveniente de actividades de operación	<u>110.869</u>
--	-----------------------


Sr. Alberto Cevallos
GERENTE GENERAL


Lcda. Cumandá González
CONTADORA

**LABORATORIOS DIESEL ELECTRICOS C. A.
"LADECCIA"**

NOTAS A LOS ESTADOS FINANCIEROS

POR EL AÑO TERMINADO AL 31 DE DICIEMBRE DEL 2006

1.- OPERACIONES

LABORATORIOS DIESEL ELECTRICOS C. A. "LADECCIA" es una compañía constituida en el Ecuador el 4 de agosto de 1.988, su objeto social principal es la reparación técnica, chequeo y mantenimiento de bombas de inyección, sistema eléctrico de motores, vehículos a diesel y gasolina, la provisión de repuestos, así como ejercer agencias y representaciones de tales bienes y servicios, incluyendo la importación y exportación.

Los estados financieros se encuentran preparados de acuerdo con las políticas contables establecidas por la Superintendencia de Compañías del Ecuador. Estas políticas en sus aspectos importantes, están de acuerdo con las Normas Ecuatorianas de Contabilidad y los Principios de Contabilidad Generalmente Aceptados.

2. POLÍTICAS CONTABLES SIGNIFICATIVAS

VALUACION INVENTARIOS

Los inventarios de mercaderías se encuentran registrados de la siguiente manera:

- Mercadería adquirida localmente: se encuentran registrados sobre la base del costo de adquisición facturado por los proveedores nacionales.
- Mercadería importada: se encuentran valorizados sobre la base del costo de importación, según la respectiva liquidación.

Los inventarios son valorados sobre la base del método promedio, el cual forma parte del costo de ventas de mercaderías.

Los inventarios en tránsito se valoran al costo de la factura, más otros cargos relacionados con la importación.

ACTIVO FIJO

Las adiciones realizadas en el año se presentan al costo de adquisición.

Los gastos de mantenimiento y reparaciones menores se cargan a los resultados del año.

El costo de los activos fijos se deprecia de acuerdo con el método de línea recta en función de los años de vida útil estimada que se consideran adecuados de la siguiente manera:

	Años Vida Útil	Depreciación Anual %
Edificios	20	5
Edificios Guayaquil	20	5
Bancos de Prueba y maquinaria menor	15	6,66
Equipo Eléctrico y Equipo de Laboratorio	5	20
Muebles y Enseres	10	10
Equipos de Oficina	10	10
Equipos de Computación	3	33.33
Vehículos	5	20
Herramientas	5	20
Otros	10	10

La depreciación de los activos se registra con cargo a los resultados operativos del año.

El valor de los activos fijos y su depreciación acumulada de los bienes vendidos o retirados se descargan de las cuentas correspondientes cuando se produce la venta o el retiro y el resultados de esas operaciones son contabilizadas cuando se causan.

JUBILACION PATRONAL

El Código de Trabajo de la República del Ecuador, establece la obligación por parte de los empleadores de conceder jubilación patronal a todos aquellos empleados que hayan cumplido un mínimo de 25 años de servicio en una misma institución.

De acuerdo al estudio actuarial practicado por un profesional independiente en base a la información proporcionada por la compañía al 31 de diciembre del 2006, en la compañía existen personas que han cumplido más de 10 años consecutivos de trabajo, el resto del personal tienen menos de 10 años de servicio a esa fecha, las provisiones establecidas en el mencionado estudio fueron contabilizadas hasta el 31 de diciembre del 2006.

3.- EFECTIVO Y EQUIVALENTES DE EFECTIVO

Un resumen del efectivo y equivalentes de efectivo al 31 de diciembre del 2006, es como sigue:

	(en dólares)
Caja chica	519
Bancos Nacionales	10.771

Total	11.290
	=====

4.- CUENTAS POR COBRAR COMERCIALES

Un resumen de cuentas por cobrar comerciales al 31 de diciembre del 2006, es como sigue:

	(en dólares)
Cuentas por cobrar Clientes	333.906
Menos Provisión Cuentas Incobrables	(7.038)
Cheques protestados	14.095
Clientes años anteriores	10.325

Total	351.288
	=====

El movimiento de la cuenta provisión para cuentas incobrables durante el año 2006, es el siguiente:

	(expresado en dólares)
Saldo neto al comienzo del año.	(7.038)
Provisiones constituidas gasto 2006	(0)

Saldo al final del año	(7.038)
	=====

La legislación tributaria ecuatoriana limita la provisión para cuentas incobrables al 1% anual sobre los créditos comerciales concedidos en el ejercicio económico y pendientes de recaudación al cierre del mismo.

La compañía no realizó la provisión para cuentas incobrables por el ejercicio económico 2006

5.- COMPAÑÍAS RELACIONADAS

Corresponde a la Compañía Diesel Power cuenta relacionada por un valor de USD \$136.000 al 31 de diciembre del 2006.

6.- OTRAS CUENTAS POR COBRAR

Un resumen de otras cuentas por cobrar al 31 de diciembre del 2006 es como sigue:

	(en dólares)
Préstamos empleados	44.538
Cuentas por cobrar Carlos Chiguanó	1.877

TOTAL	46.415
	=====

7.- INVENTARIOS

Los inventarios al 31 de diciembre del 2006, suman el valor de \$ 1'198.551

El inventario de mercaderías corresponde a repuestos, piezas y partes relacionados con sistemas de inyección a diesel para vehículos.

8.- PAGOS ANTICIPADOS

Un resumen de pagos anticipados al 31 de diciembre del 2006, es como sigue:

		(en dólares)
<u>Fiscales</u>		
Anticipos del Impuesto a la renta	(a)	1.593
IVA en compras		13.811
Retenciones de IVA		122

Subtotal		15.526
<u>Otros pagos</u>		
Anticipo Nora Cevallos		4.400
Anticipo proveedores Turbo Sales		3.354
Anticipo proveedores Rosed		1.833
Importaciones en tránsito		6.100
Renata Jalkin		350
Lapse S.A.		4.000

Subtotal		20.037

TOTAL		35.563
		=====

(a) Corresponde a anticipo del impuesto renta de años anteriores. Durante el año 2004 de acuerdo a lo establecido en la legislación tributaria, la compañía no estuvo obligada a pagar el anticipo del impuesto a la renta.

9.- PROPIEDAD, PLANTA Y EQUIPO

Un resumen de propiedad planta y equipo al 31 de diciembre del 2006, es como sigue:

	(en dólares)
Saldo Inicial	333.998
Adiciones	50.911
Gasto depreciación	(42.341)

Subtotal	342.568

10.- CUENTAS POR PAGAR COMERCIALES

Un resumen de cuentas por pagar comerciales al 31 de diciembre del 2006, es como sigue:

	(en dólares)
Proveedores Nacionales	20.182
Proveedores del Exterior	73.135

Total	93.317
	=====

11.- BENEFICIOS SOCIALES

Un resumen de gastos acumulados al 31 de diciembre del 2006, es como sigue:

	(en dólares)
Sueldos por pagar	2.015
Provisión Décimo tercer sueldo	841
Provisión Décimo cuarto sueldos	1.440
Provisión vacaciones	293
Provisión Fondo de Reserva	4.813
15% Participación Trabajadores	8,112

Total	17.514
	=====

12.- PROVISIONES POR PAGAR

Las provisiones por pagar al 31 de diciembre del 2006, son como sigue:

	(en dólares)
Reserva Jubilación Patronal	54.486
Provisión Desahucio	18.154

Total	72.640
	=====

13.- IMPUESTOS POR PAGAR

Un resumen de impuestos por pagar al 31 de diciembre del 2006 es como sigue:

	(en dólares)
IMPUESTO A LA RENTA	
Retención en la Fuente 8%	4.000
Retención en la fuente 1%	328
Retención en la fuente 5%	2.888
Retención en la fuente empleados	130

Subtotal	7.346
IMPUESTO AL VALOR AGREGADO	
IVA en ventas por pagar	13.392
Retención IVA 30%	286
Retención IVA 70%	603
Retención IVA 100%	6.000
Impuesto a la renta	3.418

Subtotal	23.699

Total	31.045
	=====

14.- CUENTAS POR PAGAR ACCIONISTAS Y TERCEROS

Las cuentas por pagar accionistas y terceros al 31 de diciembre del 2006, son como siguen:

	(en dólares)
Préstamos de accionistas	
Cevallos Asociados	1.545
Préstamos compañías relacionadas	
Cevallos Asociados	1.588

TOTAL	3.133
	=====

Sobre estos préstamos no se ha establecido por escrito el plazo para su pago.

15.- OTRAS CUENTAS POR PAGAR

Un resumen de otras cuentas por pagar al 31 de diciembre del 2006 es como sigue:

	(en dólares)
Préstamos de terceros	
Cumandá González	17.000
Jorge Villacís	140.000
Gloria Quezada	97.397
Guadalupe Cevallos	11.613
Luis Cevallos	(286)
Galo Dávalos	2.975
Manadiesel	400
Roberto Cevallos	398.370
Varios	72.277
Manufacturas	1.154
Consermin	672
Laboratorio diesel	27.312
Seven Diesel	18.400
TOTAL	787.284
	=====

Sobre estos préstamos no se ha establecido por escrito el plazo para su pago.

16.- OBLIGACIONES BANCARIAS

Las obligaciones bancarias al 31 de diciembre del 2006 es como sigue:

		(en dólares)
Banco Produbanco	(i)	283.768
Banco Rumiñahui	(ii)	45.750
Total		329.518
		=====

(i) Corresponde a cuatro créditos realizados a la entidad financiera:

Fecha de inicio	Fecha de vencimiento	Tasa de interés	Monto
06-05-06	11-27-07	10,81	100,000
07-24-06	07-14-08	10,05	100,000
10-26-06	04-18-08	10,00	100,000
12-20-06	12-17-07	10,00	45,000

(ii) Corresponde a un préstamo por el valor de \$80,000 a una tasa de interés del 11,23% anual con una fecha de inicio del 10 de marzo del 2006 y fecha de vencimiento del 10 de septiembre del 2007.

17.- CAPITAL SOCIAL

El capital social autorizado y emitido consiste en 800.000 acciones de S/. 1.000 de valor nominal unitario equivalente a 800 millones de sucres, que de acuerdo con la aplicación de la NEC 17 en el año 2000, corresponde a la suma de US\$ 32.000 dividido en 800.000 acciones de cuatro centavos de dólar cada una.

18.- RESERVA LEGAL

La Ley de Compañías requiere que por lo menos el 10% de la utilidad anual sea destinada como reserva legal hasta que ésta como mínimo alcance el 50% del capital social. Esta reserva no es disponible para el pago de dividendos en efectivo, pero puede ser capitalizada en su totalidad.

19.- RESERVA DE CAPITAL

Los saldos de las cuentas Reserva por Revalorización del Patrimonio y Reexpresión Monetaria al 31 de marzo del 2000 luego del proceso de dolarización **fueron transferidos a la cuenta Reserva de Capital.**

El saldo acreedor de la cuenta Reserva de Capital podrá ser capitalizado, en la parte que exceda al valor de pérdidas acumuladas y las del último ejercicio económico, si las hubiere. No podrá distribuirse como utilidades ni utilizarse para pagar el capital suscrito no pagado.

20.- PARTICIPACION TRABAJADORES

En cumplimiento a las leyes vigentes en la República del Ecuador, la compañía debe distribuir entre sus empleados y funcionarios (excepto los referidos en el artículo 314 del Código de Trabajo codificación especial), el 15% de las utilidades antes de impuesto a la renta.

La participación trabajadores determinada por la compañía es la siguiente:

	(en dólares)
Utilidad del ejercicio	40.779
Más: Gastos no deducibles	13.304

Base de cálculo para Participación Trabajadores	54.083
15% participación trabajadores	8.112
	=====

21.- IMPUESTO A LA RENTA

De acuerdo a la Ley de Régimen Tributario para el período 2006, las sociedades constituidas en el Ecuador, estarán sometidas a la tarifa impositiva del 25% sobre su base imponible cuando la compañía decida repartir las utilidades, caso contrario sobre el monto de las utilidades reinvertidas mediante el incremento del capital social estará sujeta a la tasa de impuesto a la renta del 15%.

La determinación de la base imponible para el cálculo del impuesto a la renta por el período 2006, fue determinado por la compañía de la siguiente manera:

(en dólares)

Utilidad del ejercicio	40.779
Menos: Amortización de pérdidas	12.759
Menos: 15% participación trabajadores	(8.112)
Más: Gastos no deducibles	546

Base imponible	45.972
25% Impuesto a la Renta causado	11.493
	=====

22.- FISCALIZACIÓN

La compañía fue sujeta a fiscalización por el período 1995, determinándose glosas sobre las cuales la compañía ha cancelado las obligaciones fiscales determinadas en la misma.

Hasta la fecha de emisión de este informe, la compañía no ha sido notificada por las autoridades fiscales para una nueva revisión tributaria.

23.- ASPECTOS RELEVANTES

✓ Con fecha 04 de septiembre del 2006 y publicado en el registro oficial No.348 se publicó la Resolución No. 06.Q.ICI.003, emitida por la Superintendencia de Compañías mediante el cual considera la solicitud emitida por la Federación Nacional de Contadores del Ecuador, el Instituto de Investigaciones Contables del Ecuador y el Comité Técnico del Instituto de Investigaciones Contables del Ecuador de sustituir las Normas Ecuatorianas de Auditoría, NEA por las Normas Internacionales de Auditoría y Seguimiento NIAA. La Superintendencia de Compañías resuelve adoptar dichas normas a partir del 1ro de enero del 2009 entrará en vigencia las Normas Internacionales de Información Financieras NIIF..

✓ Reformas a la resolución no. NAC – 0182 referente a los porcentajes de retención en la fuente del impuesto a la renta mediante registro oficial No. 427 del día 29 de diciembre se publicó la resolución No. NAC-DGER2006-0836 emitida por el Servicio de Rentas Internas mediante la cual se reforma la Resolución No. NAC – 0182 referente a los porcentajes de retención en la fuente del impuesto a la renta, dichos porcentajes entrarán en vigencia a partir del 1 de enero del 2007.

✓ Mediante Resolución NAC-DGER2006-0846, se establece la nueva tabla progresiva para el cálculo del impuesto a la renta a aplicarse a partir del 1ro de enero del 2007.

✓ Según Resolución No. NAC-DGER2006-0791 del Servicio de Rentas Internas, dispone mediante registro oficial No. 420 del 19 de diciembre del 2006 que las

sociedades públicas y privadas, personas naturales obligadas a llevar contabilidad y empleadores que sean agentes de retención para efectos del impuesto a la renta, deberán presentar en medio magnético la información relativa a las retenciones en la fuente del impuesto a la renta de ingresos del trabajo bajo relación de dependencia realizadas por ellos en el período comprendido entre el 1ro de enero al 31 de diciembre de cada año.

✓ Mediante Resolución No. NAC-DGER2006-0797 del Servicio de Rentas Internas, aprueba mediante registro oficial No. 422 del 21 de diciembre del 2006 el nuevo diseño del Comprobante de retención en la fuente del impuesto a la renta por ingresos en relación de dependencia (Formulario 107)

✓ En febrero del 2006 el SRI resolvió que como parte de los deberes formales de los contribuyentes se presente un anexo transaccional que contiene la información mensual relativa a compras, ventas, importaciones, exportaciones, comprobantes anulados y retenciones en general a partir del mes de mayo del 2006.

✓ Mediante registro oficial No.13 del 1ro de febrero del 2007 el Ministerio de Trabajo acuerda fijar a partir del 1ro de enero del 2007, el sueldo o salario básico unificado en USD\$.170 para los trabajadores en general del sector público, incluidos los trabajadores de la pequeña industria, trabajadores agrícolas y trabajadores de maquila.

✓ Con fecha 26 de noviembre triunfo el Economista Rafael Correa para la Presidencia de la República del Ecuador y las proyecciones más importantes para el año 2007 son las siguientes:

➤ Con fecha 26 de noviembre triunfo el Economista Rafael Correa para la Presidencia de la República del Ecuador y las proyecciones más importantes para el año 2007 son las siguientes:

Proyecciones	2006		2007	
Inflación (fin del período) (tasa de crecimiento anual)	3.10%		3.0%	4%
Tasa de interés en dólares				
Pasiva nominal (fin de período) (%)	4%	5%	4%	5.5%
Activa nominal (fin de período) (%)	8%	10%	8%	12%
Crecimiento del PIB real (tasa de crecimiento anual)	4.2%		3.4%	4%
Balanza Comercial (millones de \$)	831		80	
Inversión Extranjera Directa (millones de \$)	1.700		1.200	

De igual manera existe el porcentaje de bajar la tasa del Impuesto al Valor Agregado IVA del 12% al 10%; pero aún a esta fecha no se ha concretado.

24.- EVENTOS SUBSECUENTES

Entre el 31 de diciembre del 2006 y la fecha de emisión del informe de auditoria (20 de Abril del 2007), no se produjeron eventos que, en la opinión de la Administración de la Compañía, pudieran tener un efecto significativo sobre los estados financieros, o que no se hayan revelado en los mismos.

FIN.