

 <b>SUPERINTENDENCIA DE COMPAÑÍAS</b>	RAZÓN SOCIAL	AGROJOJA S.A.																																																																																																																																				
	DIRECCIÓN	PANA SUR KM 7 1/2 CAMINO A PEDREGAL Y																																																																																																																																				
	EXPEDIENTE	46302																																																																																																																																				
	RUC	1790899438001																																																																																																																																				
	AÑO	2011																																																																																																																																				
	FORMULARIO	SC.NEC.46302.2011.1																																																																																																																																				
	NÚMERO DE INGRESO	29948																																																																																																																																				
FECHA DE LA JUNTA QUE APROBÓ LOS ESTADOS FINANCIEROS (DD/MM/AAAA)		16/04/2012																																																																																																																																				
<b>ESTADO FINANCIERO BAJO NEC PARA LA SUPERINTENDENCIA DE COMPAÑÍAS</b>																																																																																																																																						
OPERACIONES CON PARTES RELACIONADAS DEL EXTERIOR EN EL EJERCICIO ECONÓMICO																																																																																																																																						
<table border="1"> <thead> <tr> <th>CUENTA</th> <th>CÓDIGO</th> <th>VALOR US\$</th> </tr> </thead> <tbody> <tr> <td>ACTIVO CON PARTES RELACIONADAS DEL EXTERIOR</td> <td>11</td> <td></td> </tr> <tr> <td>PASIVO CON PARTES RELACIONADAS DEL EXTERIOR</td> <td>12</td> <td></td> </tr> <tr> <td>INGRESO CON PARTES RELACIONADAS DEL EXTERIOR</td> <td>13</td> <td></td> </tr> <tr> <td>EGRESO CON PARTES RELACIONADAS DEL EXTERIOR</td> <td>14</td> <td></td> </tr> <tr> <td>TOTAL OPERACIONES CON PARTES RELACIONADAS DEL EXTERIOR</td> <td>15</td> <td></td> </tr> </tbody> </table>			CUENTA	CÓDIGO	VALOR US\$	ACTIVO CON PARTES RELACIONADAS DEL EXTERIOR	11		PASIVO CON PARTES RELACIONADAS DEL EXTERIOR	12		INGRESO CON PARTES RELACIONADAS DEL EXTERIOR	13		EGRESO CON PARTES RELACIONADAS DEL EXTERIOR	14		TOTAL OPERACIONES CON PARTES RELACIONADAS DEL EXTERIOR	15																																																																																																																			
CUENTA	CÓDIGO	VALOR US\$																																																																																																																																				
ACTIVO CON PARTES RELACIONADAS DEL EXTERIOR	11																																																																																																																																					
PASIVO CON PARTES RELACIONADAS DEL EXTERIOR	12																																																																																																																																					
INGRESO CON PARTES RELACIONADAS DEL EXTERIOR	13																																																																																																																																					
EGRESO CON PARTES RELACIONADAS DEL EXTERIOR	14																																																																																																																																					
TOTAL OPERACIONES CON PARTES RELACIONADAS DEL EXTERIOR	15																																																																																																																																					
<table border="1"> <thead> <tr> <th colspan="3">BALANCE GENERAL (NEC 1)</th> <th colspan="3">ESTADO DE RESULTADOS (NEC 1)</th> </tr> <tr> <th>CUENTA</th> <th>CÓDIGO</th> <th>VALOR US\$</th> <th>CUENTA</th> <th>CÓDIGO</th> <th>VALOR US\$</th> </tr> </thead> <tbody> <tr> <td>CAJA - BANCOS</td> <td>311</td> <td>243,90</td> <td>VENTAS NETAS LOCALES GRAVADAS CON TARIFA 12%</td> <td>601</td> <td></td> </tr> <tr> <td>INVERSIONES CORRIENTES</td> <td>312</td> <td></td> <td>VENTAS NETAS LOCALES GRAVADAS CON TARIFA 0%</td> <td>602</td> <td>651.432,82</td> </tr> <tr> <td>CUENTAS Y DOCUMENTOS POR COBRAR CLIENTES CORRIENTE RELACIONADOS LOCALES</td> <td>313</td> <td></td> <td>EXPORTACIONES NETAS</td> <td>603</td> <td></td> </tr> <tr> <td>CUENTAS Y DOCUMENTOS POR COBRAR CLIENTES CORRIENTE RELACIONADOS DEL EXTERIOR</td> <td>314</td> <td></td> <td>OTROS INGRESOS PROVENIENTES DEL EXTERIOR</td> <td>604</td> <td></td> </tr> <tr> <td>CUENTAS Y DOCUMENTOS POR COBRAR CLIENTES CORRIENTE NO RELACIONADOS LOCALES</td> <td>315</td> <td>32.741,51</td> <td>RENDIMIENTOS FINANCIEROS</td> <td>605</td> <td></td> </tr> <tr> <td>CUENTAS Y DOCUMENTOS POR COBRAR CLIENTES CORRIENTE NO RELACIONADOS DEL EXTERIOR</td> <td>316</td> <td></td> <td>OTRAS RENTAS GRAVADAS</td> <td>606</td> <td>17.167,58</td> </tr> <tr> <td>OTRAS CUENTAS Y DOCUMENTOS POR COBRAR CORRIENTE RELACIONADOS LOCALES</td> <td>317</td> <td>156.450,75</td> <td>UTILIDAD EN VENTA DE ACTIVOS FIJOS</td> <td>607</td> <td></td> </tr> <tr> <td>OTRAS CUENTAS Y DOCUMENTOS POR COBRAR CORRIENTE RELACIONADOS DEL EXTERIOR</td> <td>318</td> <td></td> <td>DIVIDENDOS PERCIBIDOS LOCALES</td> <td>608</td> <td></td> </tr> <tr> <td>OTRAS CUENTAS Y DOCUMENTOS POR COBRAR CORRIENTE NO RELACIONADOS LOCALES</td> <td>319</td> <td>2.545,44</td> <td>RENTAS EXENTAS PROVENIENTES DE DONACIONES Y APORTACIONES DE RECURSOS PUBLICOS</td> <td>609</td> <td></td> </tr> <tr> <td>OTRAS CUENTAS Y DOCUMENTOS POR COBRAR CORRIENTE NO RELACIONADOS DEL EXTERIOR</td> <td>320</td> <td></td> <td>RENTAS EXENTAS PROVENIENTES DE DONACIONES Y APORTACIONES DE OTRAS LOCALES</td> <td>610</td> <td></td> </tr> <tr> <td>(-) PROVISIÓN CUENTAS INCOBRABLES</td> <td>321</td> <td></td> <td>RENTAS EXENTAS PROVENIENTES DE DONACIONES Y APORTACIONES DEL EXTERIOR</td> <td>611</td> <td></td> </tr> <tr> <td>CRÉDITO TRIBUTARIO A FAVOR (IVA)</td> <td>323</td> <td></td> <td>OTRAS RENTAS EXENTAS</td> <td>612</td> <td></td> </tr> <tr> <td>CRÉDITO TRIBUTARIO A FAVOR (RENTA)</td> <td>324</td> <td></td> <td>VENTAS NETAS DE ACTIVOS FIJOS (INFORMATIVO)</td> <td>691</td> <td></td> </tr> <tr> <td>INVENTARIO DE MATERIA PRIMA</td> <td>325</td> <td></td> <td>INGRESOS POR REEMBOLSO COMO INTERMEDIARIO (INFORMATIVO)</td> <td>692</td> <td></td> </tr> <tr> <td>INVENTARIO DE PRODUCTOS EN PROCESO</td> <td>326</td> <td></td> <td>TOTAL INGRESOS</td> <td>699</td> <td>668.600,20</td> </tr> <tr> <td>INVENTARIO DE SUMINISTROS Y MATERIALES</td> <td>327</td> <td></td> <td>INVENTARIO INICIAL DE BIENES NO PRODUCIDOS POR LA COMPAÑÍA</td> <td>701</td> <td></td> </tr> <tr> <td>INVENTARIO DE PROD. TERM. Y MERCAD. EN ALMACEN</td> <td>328</td> <td></td> <td>COMPRAS NETAS LOCALES DE BIENES NO PRODUCIDOS POR LA COMPAÑÍA</td> <td>702</td> <td></td> </tr> <tr> <td>MERCADERIAS EN TRANSITO</td> <td>329</td> <td></td> <td>IMPORTACIONES DE BIENES NO PRODUCIDOS POR LA COMPAÑÍA</td> <td>703</td> <td></td> </tr> <tr> <td>INVENTARIO REPUESTOS,</td> <td>330</td> <td></td> <td>IMPORTACIONES DE BIENES NO PRODUCIDOS POR LA COMPAÑÍA</td> <td>704</td> <td></td> </tr> <tr> <td></td> <td></td> <td></td> <td>(-) INVENTARIO FINAL DE BIENES NO PRODUCIDOS POR LA COMPAÑÍA</td> <td>705</td> <td></td> </tr> </tbody> </table>			BALANCE GENERAL (NEC 1)			ESTADO DE RESULTADOS (NEC 1)			CUENTA	CÓDIGO	VALOR US\$	CUENTA	CÓDIGO	VALOR US\$	CAJA - BANCOS	311	243,90	VENTAS NETAS LOCALES GRAVADAS CON TARIFA 12%	601		INVERSIONES CORRIENTES	312		VENTAS NETAS LOCALES GRAVADAS CON TARIFA 0%	602	651.432,82	CUENTAS Y DOCUMENTOS POR COBRAR CLIENTES CORRIENTE RELACIONADOS LOCALES	313		EXPORTACIONES NETAS	603		CUENTAS Y DOCUMENTOS POR COBRAR CLIENTES CORRIENTE RELACIONADOS DEL EXTERIOR	314		OTROS INGRESOS PROVENIENTES DEL EXTERIOR	604		CUENTAS Y DOCUMENTOS POR COBRAR CLIENTES CORRIENTE NO RELACIONADOS LOCALES	315	32.741,51	RENDIMIENTOS FINANCIEROS	605		CUENTAS Y DOCUMENTOS POR COBRAR CLIENTES CORRIENTE NO RELACIONADOS DEL EXTERIOR	316		OTRAS RENTAS GRAVADAS	606	17.167,58	OTRAS CUENTAS Y DOCUMENTOS POR COBRAR CORRIENTE RELACIONADOS LOCALES	317	156.450,75	UTILIDAD EN VENTA DE ACTIVOS FIJOS	607		OTRAS CUENTAS Y DOCUMENTOS POR COBRAR CORRIENTE RELACIONADOS DEL EXTERIOR	318		DIVIDENDOS PERCIBIDOS LOCALES	608		OTRAS CUENTAS Y DOCUMENTOS POR COBRAR CORRIENTE NO RELACIONADOS LOCALES	319	2.545,44	RENTAS EXENTAS PROVENIENTES DE DONACIONES Y APORTACIONES DE RECURSOS PUBLICOS	609		OTRAS CUENTAS Y DOCUMENTOS POR COBRAR CORRIENTE NO RELACIONADOS DEL EXTERIOR	320		RENTAS EXENTAS PROVENIENTES DE DONACIONES Y APORTACIONES DE OTRAS LOCALES	610		(-) PROVISIÓN CUENTAS INCOBRABLES	321		RENTAS EXENTAS PROVENIENTES DE DONACIONES Y APORTACIONES DEL EXTERIOR	611		CRÉDITO TRIBUTARIO A FAVOR (IVA)	323		OTRAS RENTAS EXENTAS	612		CRÉDITO TRIBUTARIO A FAVOR (RENTA)	324		VENTAS NETAS DE ACTIVOS FIJOS (INFORMATIVO)	691		INVENTARIO DE MATERIA PRIMA	325		INGRESOS POR REEMBOLSO COMO INTERMEDIARIO (INFORMATIVO)	692		INVENTARIO DE PRODUCTOS EN PROCESO	326		TOTAL INGRESOS	699	668.600,20	INVENTARIO DE SUMINISTROS Y MATERIALES	327		INVENTARIO INICIAL DE BIENES NO PRODUCIDOS POR LA COMPAÑÍA	701		INVENTARIO DE PROD. TERM. Y MERCAD. EN ALMACEN	328		COMPRAS NETAS LOCALES DE BIENES NO PRODUCIDOS POR LA COMPAÑÍA	702		MERCADERIAS EN TRANSITO	329		IMPORTACIONES DE BIENES NO PRODUCIDOS POR LA COMPAÑÍA	703		INVENTARIO REPUESTOS,	330		IMPORTACIONES DE BIENES NO PRODUCIDOS POR LA COMPAÑÍA	704					(-) INVENTARIO FINAL DE BIENES NO PRODUCIDOS POR LA COMPAÑÍA	705	
BALANCE GENERAL (NEC 1)			ESTADO DE RESULTADOS (NEC 1)																																																																																																																																			
CUENTA	CÓDIGO	VALOR US\$	CUENTA	CÓDIGO	VALOR US\$																																																																																																																																	
CAJA - BANCOS	311	243,90	VENTAS NETAS LOCALES GRAVADAS CON TARIFA 12%	601																																																																																																																																		
INVERSIONES CORRIENTES	312		VENTAS NETAS LOCALES GRAVADAS CON TARIFA 0%	602	651.432,82																																																																																																																																	
CUENTAS Y DOCUMENTOS POR COBRAR CLIENTES CORRIENTE RELACIONADOS LOCALES	313		EXPORTACIONES NETAS	603																																																																																																																																		
CUENTAS Y DOCUMENTOS POR COBRAR CLIENTES CORRIENTE RELACIONADOS DEL EXTERIOR	314		OTROS INGRESOS PROVENIENTES DEL EXTERIOR	604																																																																																																																																		
CUENTAS Y DOCUMENTOS POR COBRAR CLIENTES CORRIENTE NO RELACIONADOS LOCALES	315	32.741,51	RENDIMIENTOS FINANCIEROS	605																																																																																																																																		
CUENTAS Y DOCUMENTOS POR COBRAR CLIENTES CORRIENTE NO RELACIONADOS DEL EXTERIOR	316		OTRAS RENTAS GRAVADAS	606	17.167,58																																																																																																																																	
OTRAS CUENTAS Y DOCUMENTOS POR COBRAR CORRIENTE RELACIONADOS LOCALES	317	156.450,75	UTILIDAD EN VENTA DE ACTIVOS FIJOS	607																																																																																																																																		
OTRAS CUENTAS Y DOCUMENTOS POR COBRAR CORRIENTE RELACIONADOS DEL EXTERIOR	318		DIVIDENDOS PERCIBIDOS LOCALES	608																																																																																																																																		
OTRAS CUENTAS Y DOCUMENTOS POR COBRAR CORRIENTE NO RELACIONADOS LOCALES	319	2.545,44	RENTAS EXENTAS PROVENIENTES DE DONACIONES Y APORTACIONES DE RECURSOS PUBLICOS	609																																																																																																																																		
OTRAS CUENTAS Y DOCUMENTOS POR COBRAR CORRIENTE NO RELACIONADOS DEL EXTERIOR	320		RENTAS EXENTAS PROVENIENTES DE DONACIONES Y APORTACIONES DE OTRAS LOCALES	610																																																																																																																																		
(-) PROVISIÓN CUENTAS INCOBRABLES	321		RENTAS EXENTAS PROVENIENTES DE DONACIONES Y APORTACIONES DEL EXTERIOR	611																																																																																																																																		
CRÉDITO TRIBUTARIO A FAVOR (IVA)	323		OTRAS RENTAS EXENTAS	612																																																																																																																																		
CRÉDITO TRIBUTARIO A FAVOR (RENTA)	324		VENTAS NETAS DE ACTIVOS FIJOS (INFORMATIVO)	691																																																																																																																																		
INVENTARIO DE MATERIA PRIMA	325		INGRESOS POR REEMBOLSO COMO INTERMEDIARIO (INFORMATIVO)	692																																																																																																																																		
INVENTARIO DE PRODUCTOS EN PROCESO	326		TOTAL INGRESOS	699	668.600,20																																																																																																																																	
INVENTARIO DE SUMINISTROS Y MATERIALES	327		INVENTARIO INICIAL DE BIENES NO PRODUCIDOS POR LA COMPAÑÍA	701																																																																																																																																		
INVENTARIO DE PROD. TERM. Y MERCAD. EN ALMACEN	328		COMPRAS NETAS LOCALES DE BIENES NO PRODUCIDOS POR LA COMPAÑÍA	702																																																																																																																																		
MERCADERIAS EN TRANSITO	329		IMPORTACIONES DE BIENES NO PRODUCIDOS POR LA COMPAÑÍA	703																																																																																																																																		
INVENTARIO REPUESTOS,	330		IMPORTACIONES DE BIENES NO PRODUCIDOS POR LA COMPAÑÍA	704																																																																																																																																		
			(-) INVENTARIO FINAL DE BIENES NO PRODUCIDOS POR LA COMPAÑÍA	705																																																																																																																																		


**SUPERINTENDENCIA DE COMPAÑÍAS**

**14 MAYO 2012**


**OPERADOR QUITO**

HERRAMIENTAS Y ACCESORIOS			INVENTARIO INICIAL DE MATERIA PRIMA	706	
ACTIVOS PAGADOS POR ANTICIPADO	331		COMPRAS NETAS LOCALES DE MATERIA PRIMA	707	
OTROS ACTIVOS CORRIENTES	332		IMPORTACIONES DE MATERIA PRIMA	708	
TOTAL ACTIVO CORRIENTE	339	191.981,60	(-) INVENTARIO FINAL DE MATERIA PRIMA	709	
INMUEBLES (EXCEPTO TERRENOS)	341		INVENTARIO INICIAL DE PRODUCTOS EN PROCESO	710	
NAVES, AERONAVES, BARCAZAS Y SIMILARES	342		(-) INVENTARIO FINAL DE PRODUCTOS EN PROCESO	711	
MUEBLES Y ENSERES	343	35.486,94	INVENTARIO INICIAL PRODUCTOS TERMINADOS	712	
MAQUINARIA, EQUIPO E INSTALACIONES	344	290.948,66	(-) INVENTARIO FINAL DE PRODUCTOS TERMINADOS	713	
EQUIPO DE COMPUTACIÓN Y SOFTWARE	345	4.457,20	SUELDOS, SALARIOS Y DEMAS REMUNER Q CONSTITUYEN MATERIA GRAVADA DEL IESS	715	
VEHICULOS, EQUIPO DE TRANSPORTE Y CAMINERO MOVIL	346	97.683,93	SUELDOS, SALARIOS Y DEMAS REMUNER Q CONSTITUYEN MATERIA GRAVADA DEL IESS	716	109.101,76
OTROS ACTIVOS FIJOS	347		BENEF SOCIALES, INDEMNIZ Y OTRAS REMUNERA Q NO CONSTIT MATERIA GRAV DEL IESS	717	
(-) DEPRECIACION ACUMULADA ACTIVO FIJO	348	187.568,54	BENEF SOCIALES, INDEMNIZ Y OTRAS REMUNERA Q NO CONSTIT MATERIA GRAV DEL IESS	718	16.319,48
TERRENOS	349	41.303,96	APORTE A LA SEGURIDAD SOCIAL (INCLUYE FONDO DE RESERVA)	719	
OBRAS EN PROCESO	350		APORTE A LA SEGURIDAD SOCIAL (INCLUYE FONDO DE RESERVA)	720	20.606,70
TOTAL ACTIVO FIJOS	369	282.312,15	HONORARIOS PROFESIONALES Y DIETAS	721	
MARCAS, PATENTES, DERECHOS DE LLAVE Y OTROS SIMILARES	371		HONORARIOS PROFESIONALES Y DIETAS	722	
GASTOS DE ORGANIZACION Y CONSTITUCION	373		HONORARIOS A EXTRANJEROS POR SERVICIOS OCASIONALES	723	
GASTOS DE INVESTIGACION EXPLORACION Y SIMILARES	375		HONORARIOS A EXTRANJEROS POR SERVICIOS OCASIONALES	724	
OTROS ACTIVOS DIFERIDOS	377		ARRENDAMIENTO DE INMUEBLES	725	
(-) AMORTIZACION ACUMULADA	378		ARRENDAMIENTO DE INMUEBLES	726	
TOTAL ACTIVO DIFERIDO	379	0,00	MANTENIMIENTO Y REPARACIONES	727	
INVERSIONES LARGO PLAZO ACCIONES Y PARTICIPACIONES	381	63.660,00	MANTENIMIENTO Y REPARACIONES	728	12.542,31
INVERSIONES LARGO PLAZO OTRAS	382		COMBUSTIBLES	729	
CUENTAS Y DOCUMENTOS POR COBRAR CLIENTES LARGO PLAZO RELACIONADOS LOCALES	383		COMBUSTIBLES	730	1.077,58
CUENTAS Y DOCUMENTOS POR COBRAR CLIENTES LARGO PLAZO RELACIONADOS DEL EXTERIOR	384		PROMOCION Y PUBLICIDAD	731	
CUENTAS Y DOCUMENTOS POR COBRAR CLIENTES LARGO PLAZO NO RELACIONADOS LOCALES	385		PROMOCION Y PUBLICIDAD	732	
CTAS Y DOCUMENTOS POR COBRAR CLIENTES LARGO PLAZO NO RELACIONADOS DEL EXTERIOR	386		SUMINISTROS Y MATERIALES	733	
OTRAS CUENTAS Y DOCUMENTOS POR COBRAR LARGO PLAZO RELACIONADOS LOCALES	387		SUMINISTROS Y MATERIALES	734	585,56
OTRAS CUENTAS Y DOCUMENTOS POR COBRAR LARGO PLAZO RELACIONADOS DEL EXTERIOR	388		TRANSPORTE	735	
OTRAS CUENTAS Y DOCUMENTOS POR COBRAR LARGO PLAZO NORELACIONADOS LOCALES	389		TRANSPORTE	736	1.723,40
OTRAS CUENTAS Y DOCUMENTOS POR COBRAR LARGO PLAZO NORELACIONADOS DEL EXTERIOR	390		PROVISIONES PARA JUBILACION PATRONAL	737	
(-) PROVISION CUENTAS INCOBRABLES	391		PROVISIONES PARA JUBILACION PATRONAL	738	
OTROS ACTIVOS LARGO PLAZO	392		PROVISIONES PARA DESAHUCIO	739	
TOTAL ACTIVOS LARGO PLAZO	397	63.660,00	PROVISIONES PARA DESAHUCIO	740	
			PROVISIONES PARA CUENTAS INCOBRABLES	742	
			PROVISIONES OTRAS PROVISIONES	743	

TOTAL DEL ACTIVO	399	537.953,75	PROVISIONES OTRAS PROVISIONES	744	
CUENTAS Y DOCUMENTOS POR PAGAR PROVEEDORES CORRIENTE RELACIONADOS LOCALES	411	62.519,26	ARRENDAMIENTO MERCANTIL LOCAL	745	
CUENTAS Y DOCUMENTOS POR PAGAR PROVEEDORES CORRIENTE RELACIONADOS DEL EXTERIOR	412		ARRENDAMIENTO MERCANTIL LOCAL	746	
CUENTAS Y DOCUMENTOS POR PAGAR PROVEEDORES CORRIENTE NO RELACIONADOS LOCALES	413	128.047,94	ARRENDAMIENTO MERCANTIL DEL EXTERIOR	747	
CUENTAS Y DOCUMENTOS POR PAGAR PROVEEDORES CORRIENTE NO RELACIONADOS DEL EXTERIOR	414		ARRENDAMIENTO MERCANTIL DEL EXTERIOR	748	
OBLIGACIONES CON INSTITUCIONES FINANCIERAS - CORRIENTE LOCALES	415		COMISIONES LOCAL	749	
OBLIGACIONES CON INSTITUCIONES FINANCIERAS - CORRIENTE DEL EXTERIOR	416		COMISIONES LOCAL	750	
PRESTAMOS DE ACCIONISTAS LOCALES	417	309.384,64	COMISIONES DEL EXTERIOR	751	
PRESTAMOS DE ACCIONISTAS DEL EXTERIOR	418		COMISIONES DEL EXTERIOR	752	
OTRAS CUENTAS Y DOCUMENTOS POR PAGAR CORRIENTE RELACIONADOS LOCALES	419	2.029,97	INTERESES BANCARIOS LOCAL	753	
OTRAS CUENTAS Y DOCUMENTOS POR PAGAR CORRIENTE DEL EXTERIOR	420		INTERESES BANCARIOS LOCAL	754	1.111,26
OTRAS CUENTAS Y DOCUMENTOS POR PAGAR CORRIENTE NO RELACIONADOS LOCALES	421	17.904,79	INTERESES BANCARIOS DEL EXTERIOR	755	
OTRAS CUENTAS Y DOCUMENTOS POR PAGAR CORRIENTE DEL EXTERIOR	422		INTERESES BANCARIOS DEL EXTERIOR	756	
IMPUESTO A LA RENTA POR PAGAR DEL EJERCICIO	423	2.630,41	INTERESES PAGADOS A TERCEROS RELACIONADOS LOCAL	757	
PARTICIPACION TRABAJADORES POR PAGAR DEL EJERCICIO	424	746,45	INTERESES PAGADOS A TERCEROS RELACIONADOS LOCAL	758	
TRANSFERENCIAS CASA MATRIZ Y SUCURSALES (del exterior)	425		INTERESES PAGADOS A TERCEROS RELACIONADOS DEL EXTERIOR	759	
CREDITO A MUTUO	426		INTERESES PAGADOS A TERCEROS RELACIONADOS DEL EXTERIOR	760	
OBLIGACIONES EMITIDAS CORTO PLAZO	427		INTERESES PAGADOS A TERCEROS NO RELACIONADOS LOCAL	761	
PROVISIONES	428	2.294,13	INTERESES PAGADOS A TERCEROS NO RELACIONADOS LOCAL	762	
TOTAL PASIVO CORRIENTE	439	525.557,59	INTERESES PAGADOS A TERCEROS NO RELACIONADOS DEL EXTERIOR	763	
CUENTAS Y DOCUMENTOS POR PAGAR PROVEEDORES LARGO PLAZO RELACIONADOS LOCALES	441		INTERESES PAGADOS A TERCEROS NO RELACIONADOS DEL EXTERIOR	764	
CUENTAS Y DOCUMENTOS POR PAGAR PROVEEDORES LARGO PLAZO RELACIONADOS DEL EXTERIOR	442		PERDIDA EN VENTA DE ACTIVOS RELACIONADAS	765	
CUENTAS Y DOCUMENTOS POR PAGAR PROVEEDORES LARGO PLAZO NO RELACIONADOS LOCALES	443		PERDIDA EN VENTA DE ACTIVOS RELACIONADAS	766	
CTAS Y DOCUMENTOS POR PAGAR PROVEEDORES LARGO PLAZO NO RELACIONADOS DEL EXTERIOR	444		PERDIDA EN VENTA DE ACTIVOS NO RELACIONADAS	767	
OBLIGACIONES CON INSTITUCIONES FINANCIERAS - LARGO PLAZO LOCALES	445		PERDIDA EN VENTA DE ACTIVOS NO RELACIONADAS	768	3.233,45
OBLIGACIONES CON INSTITUCIONES FINANCIERAS - LARGO PLAZO DEL EXTERIOR	446		OTRAS PERDIDAS	769	
PRESTAMOS DE ACCIONISTAS LOCALES	447		OTRAS PERDIDAS	770	
PRESTAMOS DE ACCIONISTAS DEL	448		SEGUROS Y REASEGUROS (PRIMAS Y CESIONES)	771	
			SEGUROS Y REASEGUROS (PRIMAS Y CESIONES)	772	13.402,26
			GASTOS INDIRECTOS ASIGNADOS DESDE EL EXTERIOR POR PARTES RELACIONADAS	773	
			GASTOS INDIRECTOS ASIGNADOS DESDE EL EXTERIOR POR PARTES RELACIONADAS	774	
			GASTOS DE GESTION	775	
			IMPUESTOS, CONTRIBUCIONES Y OTROS	776	3.795,54
			GASTOS DE VIAJE	777	
			GASTOS DE VIAJE	778	2.638,76
			IVA QUE SE CARGA AL COSTO O GASTO	779	


**SUPERINTENDENCIA DE COMPAÑÍAS**  
 14 MAYO 2012  
 OPERADOR 1  
 QUITO

EXTERIOR			IVA QUE SE CARGA AL COSTO O GASTO	780	18.783,60
OTRAS CUENTAS Y DOCUMENTOS POR PAGAR LARGO PLAZO RELACIONADOS LOCALES	449		DEPRECIACION DE ACTIVOS FIJOS	781	
OTRAS CUENTAS Y DOCUMENTOS POR PAGAR LARGO PLAZO RELACIONADOS DEL EXTERIOR	450		DEPRECIACION DE ACTIVOS FIJOS	782	
OTRAS CUENTAS Y DOCUMENTOS POR PAGAR LARGO PLAZO NO RELACIONADOS LOCALES	451		DEPRECIACION DE ACTIVOS FIJOS	783	
OTRAS CUENTAS Y DOCUMENTOS POR PAGAR LARGO PLAZO NO RELACIONADOS DEL EXTERIOR	452		DEPRECIACION DE ACTIVOS FIJOS	784	49.906,68
TRANSFERENCIAS CASA MATRIZ Y SUCURSALES (del exterior)	453		AMORTIZACIONES	785	
CREDITO A MUTUO	454		AMORTIZACIONES	786	
OBLIGACIONES EMITIDAS LARGO PLAZO	455		SERVICIOS PUBLICOS	787	
PROVISIONES PARA JUBILACION PATRONAL	456		SERVICIOS PUBLICOS	788	20.700,37
PROVISIONES PARA DESAHUCIO	457		PAGOS POR OTROS SERVICIOS	789	
OTRAS PROVISIONES	458		PAGOS POR OTROS SERVICIOS	790	132.838,97
TOTAL PASIVO LARGO PLAZO	469	0,00	PAGOS POR OTROS BIENES	791	
PASIVOS DIFERIDOS	479		PAGOS POR OTROS BIENES	792	255.256,22
OTROS PASIVOS	489		BAJA DE INVENTARIO (INFORMATIVO)	794	
TOTAL DEL PASIVO	499	525.557,59	TOTAL COSTOS	797	0,00
CAPITAL SUSCRITO Y/O ASIGNADO	501	10.000,00	TOTAL GASTOS	798	663.623,90
(-) CAP.SUSC. NO PAGADO, ACCIONES EN TESORERIA	503		TOTAL COSTOS Y GASTOS	799	663.623,90
APORTES DE SOCIOS O ACCIONISTAS PARA FUTURA CAPITALIZACION	505		UTILIDAD ANTES DE PARTICIPACIÓN A TRABAJADORES E IMPUESTO A LA RENTA	801	4.976,30
RESERVA LEGAL	507	1.155,10	PÉRDIDA	802	0,00
OTRAS RESERVAS	509	38.393,97	(-) PARTICIPACIÓN A TRABAJADORES	811	-746,45
UTILIDAD NO DISTRIBUIDA EJERCICIOS ANTERIORES	513	9.456,16	GANANCIA (PÉRDIDA) ANTES DE IMPUESTOS	815	4.229,85
(-) PÉRDIDA ACUMULADA EJERCICIOS ANTERIORES	515	-40.704,27	(-) IMPUESTO A LA RENTA	820	-10.134,65
UTILIDAD DEL EJERCICIO	517		UTILIDAD (PÉRDIDA) DEL EJERCICIO	850	-5.904,80
(-) PERDIDA DEL EJERCICIO	519	-5.904,80			
TOTAL PATRIMONIO NETO	598	12.396,16			
TOTAL PASIVO Y PATRIMONIO	599	537.953,75			



DECLARO QUE LOS DATOS QUE CONSTAN EN ESTOS ESTADOS FINANCIEROS SON EXACTOS Y VERDADEROS.  
LOS ESTADOS FINANCIEROS ESTÁN ELABORADOS BAJO NORMAS ECUATORIANAS DE CONTABILIDAD

FIRMA DEL REPRESENTANTE LEGAL  
NOMBRE: GARCOTENA GUARDERAS ARTURO  
CI/RUC: 1700992827

FIRMA DEL CONTADOR  
NOMBRE: SAN SIMBAÑA PATRICIA DE LOURDES  
CI/RUC: 1713845806001

## REPÚBLICA DEL ECUADOR

SUPERINTENDENCIA DE COMPAÑÍAS  
REGISTRO DE SOCIEDADES

## COMPROBANTE DE INGRESO PARA LA PRESENTACIÓN FÍSICA DE LOS DOCUMENTOS


Expediente: 46302

RUC: 1790899438001

Nombre: AGROJOGA S.A.

No. DE INGRESO: 29948

FECHA MÁXIMA DE PRESENTACIÓN: 20/05/2012



## DOCUMENTOS A PRESENTAR:

- Estado Financiero - NEC (3 copias)
- Formulario de Actualización de Datos
- Nómina de Socios / Accionistas
- Nómina de Administradores, incluyendo además el número y clasificación del personal ocupado de la empresa.
- Copia legible del Registro Único de Contribuyentes (RUC)
- Informe de Representante Legal
- Informe de Comisario
- Informe de Auditoría Externa, si la compañía tiene socios o accionistas del Estado o si es sucursal extranjera y tiene activos mayores a 100.000 dólares, o si es otro tipo de compañía y tiene activos superiores a 1.000.000 de dólares, en el ejercicio económico inmediato anterior
- Copias de las cédulas de identidad actualizadas y certificados de votación de las personas que firman los documentos, como son el Representante Legal, Contador y Comisario.

## NOTA:

De acuerdo a las resoluciones emitidas por la Superintendencia de Compañías, los Representantes Legales deberán presentar todos los documentos e informes en forma conjunta, caso contrario no se aceptarán documentos por separado.

La impresión de los estados financieros e informes por favor hacerlo en hojas de papel bond tamaño A4.

Fecha de Emisión: 10/05/2012 12:13:10:100