

**SRI****SERVICIO DE RENTAS INTERNAS  
COMPROBANTE ELECTRONICO PARA PAGO**

Identificación de pago	Convenio de Débito
RUC	1790896269001
CEP#(Número de Serie)	990264435831
Código Impuesto	1021
Impuesto	Renta Sociedades
Tipo de Formulario	101

**RESUMEN DE DATOS**

Razón Social	TEVECABLE S. A.
Periodo Fiscal	2008
Fecha de Declaración	20/04/2009
Hora de Declaración	09:11:49 PM
Fecha de Vencimiento	20/04/2009
Fecha Máxima de Pago	20/04/2009


**VALORES A PAGAR**

Total Impuesto a Pagar	\$ 51,551.17
Intereses por mora	\$ 0.00
Multas	\$ 0.00
Total a Pagar	\$ 51,551.17

**FORMAS DE PAGO**

Débito Bancario, Efectivo, Cheque	\$ 51,551.17
Compensaciones	\$ 0.00
Notas de Crédito	\$ 0.00

Le recordamos que el valor de US \$ 51,551.17 , será debitado el 20/04/2009 , de su cuenta 2049252 , del Banco BANCO DEL PACIFICO S.A.



## SERVICIO DE RENTAS INTERNAS

RUC: 1790896269001  
 RAZON SOCIAL: TEVECABLE S.A  
 IMPUESTO: Impuesto a la Renta Sociedades  
 PERIODO FISCAL: 01/2008 (mm/yyyy)

CAMPO	DESCRIPCION	VALOR
031	ORIGINAL - SUSTITUTIVA -----	ORIGINAL
102	AÑO -----	2008
198	No. ID REPRESENTANTE LEGAL -----	1708461486
199	RUC CONTADOR -----	1710314301001
201	RUC -----	1790896269001
202	RAZÓN SOCIAL -----	TEVECABLE S.A
203	EXPEDIENTE -----	46244
311	Caja, bancos -----	261,057.36
312	Inversiones corrientes -----	1,799.59
315	Cuentas y documentos por cobrar clientes no relacionados locales / Corrient	1,015,480.32
317	Otras cuentas y documentos por cobrar de relacionados locales / Corriente	23,734,347.03
319	Otras cuentas y documentos por cobrar de no relacionados locales / Corrient	4,798.80
321	Provisión cuentas incobrables -----	22,518.74
323	Crédito tributario a favor del sujeto pasivo (IVA) -----	248,235.80
327	Inventario de suministros y materiales -----	12,216.60
329	Mercaderías en tránsito -----	642,211.26
330	Inventario repuestos, herramientas y accesorios -----	2,715,385.19
331	Activos pagados por anticipado -----	32,051.17
332	Otros activos corrientes -----	335,384.58
339	TOTAL ACTIVO CORRIENTE -----	28,980,448.96
341	Inmuebles (excepto terrenos) -----	4,235,918.00
343	Muebles y enseres -----	874,986.24
344	Maquinaria, equipo e instalaciones -----	22,493,036.72
345	Equipo de computación y software -----	11,171,685.40
346	Vehículos, equipo de transporte y caminero móvil -----	668,023.86
347	Otros activos fijos -----	32,519.98
348	Depreciación acumulada activo fijo -----	23,299,218.11
349	Terrenos -----	431,206.85
369	TOTAL ACTIVOS FIJOS -----	16,608,158.94
377	Otros activos diferidos -----	61,443.69
378	Amortización acumulada -----	33,126.93
379	TOTAL ACTIVO DIFERIDO -----	28,316.76
381	Inversiones largo plazo / Acciones y participaciones -----	62,069.97
392	Otros activos a largo plazo -----	18,850.62
397	TOTAL ACTIVOS LARGO PLAZO -----	80,920.59
399	TOTAL DEL ACTIVO -----	45,697,845.25
413	Cuentas y documentos por pagar a proveedores no relacionados locales / Cor	362,633.06
414	Cuentas y documentos por pagar a proveedores no relacionados del exterior	2,408,366.29
415	Obligaciones con instituciones financieras locales / Corriente -----	9,054,120.90
416	Obligaciones con instituciones financieras del exterior / Corriente -----	5,531,007.22
419	Otras cuentas y documentos por pagara relacionados locales / Corriente --	800,107.66
421	Otras cuentas y documentos por pagara no relacionados locales / Corriente	1,395,152.68
423	Impuesto a la renta por pagar del ejercicio -----	51,551.17
424	Participación trabajadores por pagar del ejercicio -----	574,840.53
428	Provisiones -----	323,064.23



SUPERINTENDENCIA  
DE COMPAÑÍAS

28 ABR. 2009

OPERADOR 3

## SERVICIO DE RENTAS INTERNAS


RUC: 1790896269001

RAZON SOCIAL: TEVECABLE S.A

IMPUESTO: Impuesto a la Renta Sociedades

PERIODO FISCAL: 01/01/2008 (dd/mm/yyyy)

CAMPO	DESCRIPCION	VALOR
439	TOTAL PASIVO CORRIENTE -----	20,500,843.74
445	Obligaciones con instituciones financieras locales / Largo plazo -----	1,744,689.06
446	Obligaciones con instituciones financieras del exterior / Largo plazo ---	11,610,620.08
456	Provisiones para jubilación patronal -----	889,872.00
457	Provisiones para desahucio -----	363,975.00
469	TOTAL PASIVO LARGO PLAZO -----	14,609,156.14
499	TOTAL DEL PASIVO -----	35,109,999.88
501	Capital suscrito y/o asignado -----	240,000.00
505	Aportes de socios o accionistas para futura capitalización -----	1,279,999.98
507	Reserva legal -----	120,000.00
509	Otras reservas -----	4,877,365.46
513	Utilidad no distribuida ejercicios anteriores -----	1,863,094.80
515	Pérdida acumulada ejercicios anteriores -----	409,276.18
517	Utilidad del ejercicio -----	2,616,661.31
598	TOTAL PATRIMONIO NETO -----	10,587,845.37
599	TOTAL PASIVO Y PATRIMONIO -----	45,697,845.25
601	Ventas netas locales gravadas con tarifa 12% -----	33,447,494.51
602	Ventas netas locales gravadas con tarifa 0% -----	295,692.25
605	Rendimientos financieros -----	1,536,062.07
606	Otras rentas gravadas -----	105,990.04
607	Utilidad en venta de activos fijos -----	8,563.19
691	Ventas netas de activos fijos (informativo) -----	391,533.18
699	TOTAL INGRESOS -----	35,393,802.06
716	Gasto - Sueldos, salarios y demás remuneraciones que constituyen materia gr	4,426,059.93
718	Gasto - Beneficios sociales, indemnizaciones y otras remuneraciones que no	386,173.99
720	Gasto - Aporte a la seguridad social (incluye fondo de reserva) -----	553,018.87
722	Gasto - Honorarios profesionales y dietas -----	281,087.96
726	Gasto - Arrendamiento de inmuebles -----	153,608.22
728	Gasto - Mantenimiento y reparaciones -----	3,385,917.18
730	Gasto - Combustibles -----	65,167.47
732	Gasto - Promoción y publicidad -----	357,068.85
734	Gasto - Suministros y materiales -----	2,760,576.77
736	Gasto - Transporte -----	101,159.32
738	Gasto - Provisiones para jubilación patronal -----	130,820.00
740	Gasto - Provisiones para desahucio -----	363,975.00
742	Provisiones para cuentas incobrables -----	10,154.80
750	Gasto - Comisiones locales -----	172,314.45
754	Gasto - Intereses bancarios / Local -----	814,686.38
756	Gasto - Intereses bancarios / Del exterior -----	1,671,155.11
768	Gasto - Pérdida en venta de activos / No relacionadas -----	928.85
770	Gasto - Otras pérdidas -----	256,596.97
772	Gasto - Seguros y reaseguros (primas y cesiones) -----	79,857.82
775	Gasto - Gastos de gestión -----	62,982.95
776	Impuestos, contribuciones y otros -----	185,515.36



## SERVICIO DE RENTAS INTERNAS

RUC: 1790896269001  
 RAZON SOCIAL: TEVECABLE S.A  
 IMPUESTO: Impuesto a la Renta Sociedades  
 PERIODO FISCAL: 01/01/2008 (dd/mm/yyyy)


CAMPO	DESCRIPCION	VALOR
778	Gasto - Gastos de viaje -----	285,813.57
780	IVA que se carga al gasto -----	18,782.18
784	Gasto - Depreciación no acelerada de activos fijos -----	3,660,119.79
788	Gasto - Servicios públicos -----	542,623.40
790	Gasto - Pagos por otros servicios -----	10,835,366.67
798	SUBTOTAL GASTO -----	31,561,531.86
799	TOTAL COSTOS Y GASTOS -----	31,561,531.86
801	UTILIDAD DEL EJERCICIO -----	3,832,270.20
811	15% Participación a trabajadores -----	574,840.53
814	Gastos no deducibles locales -----	309,295.71
821	Deducción por incremento neto de empleados -----	47,104.25
822	Deducción por pago a trabajadores con discapacidad -----	14,549.63
829	UTILIDAD GRAVABLE -----	3,505,071.50
841	Utilidad a reinvertir y capitalizar -----	2,354,995.18
842	Saldo utilidad gravable -----	1,150,076.32
849	Total impuesto causado -----	640,768.36
852	Retenciones en la fuente realizadas en el ejercicio fiscal -----	589,217.19
859	SALDO IMPUESTO A LA RENTA A PAGAR -----	51,551.17
902	TOTAL IMPUESTO A PAGAR -----	51,551.17
905	MEDIANTE CHEQUE, DÉBITO BANCARIO, EFECTIVO U OTRAS FORMAS DE PAGO -----	51,551.17
922	BANCO -----	BANCO DEL PACIFICO
999	TOTAL PAGADO -----	51,551.17

x 

Firma Representante Legal

C.I. 1708461486


Jorge Schwartz.



Firma Contador (a)

C.I. 1710314301001

Manuel Fernandez.



## FORMULARIO DECLARACIÓN DEL IMPUESTO A LA RENTA Y PRESENTACIÓN

101

DE BALANCES FORMULARIO ÚNICO SOCIEDADES Y

No. FORMULARIO

Resolución No.

ESTABLECIMIENTOS PERMANENTES

17614732

NAC-DGER2008-1520

## 100 IDENTIFICACIÓN DE LA DECLARACIÓN

(O) ORIGINAL - (S) SUSTITUTIVA

031 O

AÑO 102 2008

No. FORMULARIO QUE SUSTITUYE

104

## 200 IDENTIFICACIÓN DEL SUJETO PASIVO

EXPEDIENTE

203 46244

RUC 201 1790896269001

202 TEVECABLE S. A.

## OPERACIONES CON PARTES RELACIONADAS DEL EXTERIOR EN EL EJERCICIO FISCAL (INFORMATIVO)

Activo con partes relacionadas del exterior	011	0	Ingreso con partes relacionadas del exterior	013	0
Pasivo con partes relacionadas del exterior	012	0	Egreso con partes relacionadas del exterior	014	0
TOTAL OPERACIONES CON PARTES RELACIONADAS DEL EXTERIOR (011 + 012 + 013 + 014)				015	0

## ESTADO DE SITUACIÓN

## ESTADO DE RESULTADOS

## ACTIVO

## INGRESOS

## ACTIVO CORRIENTE

Ventas netas locales gravadas con tarifa 12%

601 33,447,494.51

Caja, bancos

311 261,057.36

Ventas netas locales gravadas con tarifa 0%

602 295,692.25

Inversiones corrientes

312 1,799.59

Exportaciones netas

603 0

Cuentas y documentos por cobrar clientes - corriente

Otros ingresos provenientes del exterior

604 0

Relacionados / Locales

313 0

Rendimientos financieros

605 1,536,062.07

Relacionados / Del exterior

314 0

Otras rentas gravadas

606 105,990.04

No relacionados / Locales

315 1,015,480.32

Utilidad en venta de activos fijos

607 8,563.19

No relacionados / Del exterior

316 0

Dividendos percibidos locales

608 0

Otras cuentas y documentos por cobrar - corriente

Rentas exentas provenientes de donaciones y aportaciones

Relacionados / Locales

317 23,734,347.03

De recursos públicos

609 0

Relacionados / Del exterior

318 0

De otras locales

610 0

No relacionados / Locales

319 4,798.8

Del exterior

611 0

No relacionados / Del exterior

320 0

Otras rentas exentas

612 0

(-) Provisión cuentas incobrables

321 22,518.74

TOTAL INGRESOS (Sumar del 601 al 612)

699 35,393,802.06

Crédito tributario a favor del sujeto pasivo (IVA)

323 248,235.8

Crédito tributario a favor del sujeto pasivo (RENTA)

324 0

Ventas netas de activos fijos (informativo)

691 391,533.18

Inventario de materia prima

325 0

Ingresos por reembolso como intermediario (informativo)

692 0

Inventario de productos en proceso

326 0

Inventario de suministros y materiales

327 12,216.6

Inventario de prod. terminados y mercad. en almacén

328 0


Mercaderías en tránsito

329 642,211.26

Inventario repuestos, herramientas y accesorios

330 2,715,385.19

Inventario inicial de bienes no producidos por



Activos pagados por anticipado	331	32,051.17	el sujeto pasivo	701	0
Otros activos corrientes	332	335,384.58	Compras netas locales de bienes no producidos por		
TOTAL ACTIVO CORRIENTE	339	28,980,448.96	el sujeto pasivo	702	0
ACTIVO FIJO			Importaciones de bienes no producidos por		
Inmuebles (excepto terrenos)	341	4,235,918	el sujeto pasivo	703	0
Naves, aeronaves, barcasas y similares	342	0	(-) Inventario final de bienes no producidos por	704	0
Muebles y enseres	343	874,986.24	el sujeto pasivo	705	0
Maquinaria, equipo e instalaciones	344	22,493,036.72	Inventario inicial de materia prima	706	0
Equipo de computación y software	345	11,171,685.4	Compras netas locales de materia prima	707	0
Vehículos, equipo de transporte y caminero móvil	346	668,023.86	Importaciones de materia prima	708	0
Otros activos fijos	347	32,519.98	(-) Inventario final de materia prima	709	0
(-) Depreciación acumulada activo fijo	348	23,299,218.11	Inventario inicial de productos en proceso	710	0
Terrenos	349	431,206.85	(-) Inventario final de productos en proceso	711	0
Obras en proceso	350	0	Inventario inicial de productos terminados	712	0
TOTAL ACTIVO FIJOS	369	16,608,158.94	(-) Inventario final de productos terminados	713	0
ACTIVO DIFERIDO (INTANGIBLE)			Sueldos, salarios y demás remuneraciones que		
Marcas, patentes, derechos de llave y otros similares	371	0	constituyen materia gravada del IESS	715	0
Gastos de organización y constitución	373	0	Beneficios sociales, indemnizaciones y otras remuneraciones	716	4,426,059.93
Gastos de investigación, exploración y similares	375	0	que no constituyen materia gravada del IESS	717	0
Otros activos diferidos	377	61,443.69	Aporte a la seguridad social (incluye fondo de reserva)	718	386,173.99
(-) Amortización acumulada	378	33,126.93	Honorarios profesionales y dietas	719	0
TOTAL ACTIVO DIFERIDO	379	28,316.76	Honorarios a extranjeros por servicios ocasionales	720	553,018.87
ACTIVO LARGO PLAZO			Arrendamiento de inmuebles	721	0
Inversiones largo plazo / Acciones y participaciones	381	62,069.97	Mantenimiento y reparaciones	722	281,087.96
Inversiones largo plazo / Otras	382	0	Combustibles	723	0
Cuentas y documentos por cobrar clientes - largo plazo			Promoción y publicidad	724	0
Relacionados / Locales	383	0	Suministros y materiales	725	0
Relacionados / Del exterior	384	0	Transporte	726	153,608.22
No relacionados / Locales	385	0	Provisiones / Para jubilación patronal	727	0
No relacionados / Del exterior	386	0	Provisiones / Para desahucio	728	3,385,917.18
Otras cuentas y documentos por cobrar - largo plazo			Provisiones / Para cuentas incobrables	729	0
Relacionados / Locales	387	0	Provisiones / Otras provisiones	730	65,167.47
Relacionados / Del exterior	388	0	Arrendamiento mercantil / Local	731	0
No relacionados / Locales	389	0	Arrendamiento mercantil / Del exterior	732	357,068.85
No relacionados / Del exterior	390	0	Comisiones / Local	733	0
(-) Provisión cuentas incobrables	391	0	Comisiones / Del exterior	734	2,760,576.77
Otros activos largo plazo	392	18,850.62	Intereses bancarios	735	0
TOTAL ACTIVO LARGO PLAZO	397	80,920.59	Local	736	101,159.32
TOTAL DEL ACTIVO (339 + 369 + 379 + 397)	399	45,697,845.25	Del exterior	737	0
PASIVO			Intereses pagados a terceros	738	130,820
PASIVO CORRIENTE			Relacionados / Local	739	0
Cuentas y documentos por pagar proveedores - corriente			Relacionados / Del exterior	740	363,975
Relacionados / Locales	411	0	No relacionados / Local	741	10,154.8
				742	0
				743	0
				744	0
				745	0
				746	0
				747	0
				748	0
				749	0
				750	172,314.45
				751	0
				752	0
				753	0
				754	814,686.38
				755	0
				756	1,671,155.11
				757	0
				758	0
				759	0
				760	0
				761	0
				762	0



SUPERINTENDENCIA  
DE COMPAÑÍAS

28 ABR 2009

OPERADOR 3

Relacionados / Del exterior	412	0	No relacionados / Del exterior	763	0	764	0
No relacionados / Locales	413	362,633.06	Pérdida en venta de activos / Relacionadas	765	0	766	0
No relacionados / Del exterior	414	2,408,366.29	Pérdida en venta de activos / No relacionadas	767	0	768	928.85
Obligaciones con instituciones financieras - corriente			Otras pérdidas	769	0	770	256,596.97
Locales	415	9,054,120.9	Seguros y reaseguros (primas y cesiones)	771	0	772	79,857.82
Del exterior	416	5,531,007.22	Gastos indirectos asignados desde el exterior				
Préstamos de accionistas / Locales	417	0	por partes relacionadas	773	0	774	0
Préstamos de accionistas / Del exterior	418	0	Gastos de gestión			775	62,982.95
Otras cuentas y documentos por pagar - corriente			Impuestos, contribuciones y otros			776	185,515.36
Relacionados / Locales	419	800,107.66	Gastos de viaje	777	0	778	285,813.57
Relacionados / Del exterior	420	0	IVA que se carga al costo o gasto	779	0	780	18,782.18
No relacionados / Locales	421	1,395,152.68	Depreciación de activos fijos / Acelerada	781	0	782	0
No relacionados / Del exterior	422	0	Depreciación de activos fijos / No acelerada	783	0	784	3,660,119.79
Impuesto a la renta por pagar del ejercicio	423	51,551.17	Amortizaciones	785	0	786	0
Participación trabajadores por pagar del ejercicio	424	574,840.53	Servicios públicos	787	0	788	542,623.4
Transferencias casa matriz y sucursales (del exterior)	425	0	Pagos por otros servicios	789	0	790	10,835,366.67
Crédito a mutuo	426	0	Pagos por otros bienes	791	0	792	0
Obligaciones emitidas corto plazo	427	0	TOTAL COSTOS	797	0		
Provisiones	428	323,064.23	TOTAL GASTOS			798	31,561,531.86
TOTAL PASIVO CORRIENTE	439	20,500,843.74	TOTAL COSTOS Y GASTOS (797 + 798)			799	31,561,531.86
PASIVO LARGO PLAZO							
Cuentas y documentos por pagar proveedores - largo plazo			Baja de inventario (informativo)	794	0		
Relacionados / Locales	441	0	Pago por reembolso como reembolsante (informativo)	795	0		
Relacionados / Del exterior	442	0	Pago por reembolso como intermediario (informativo)	796	0		
No relacionados / Locales	443	0					
No relacionados / Del exterior	444	0					
Obligaciones con instituciones financieras - largo plazo			CONCILIACIÓN TRIBUTARIA				
Locales	445	1,744,689.06					
Del exterior	446	11,610,620.08	UTILIDAD DEL EJERCICIO (Si 699 - 799 mayor a 0)	801	3,832,270.2		
Préstamos de accionistas / Locales	447	0	PERDIDA DEL EJERCICIO (Si 699 - 799 menor a 0)	802	0		
Préstamos de accionistas / Del exterior	448	0	(-) 15% Participación a trabajadores	811	574,840.53		
Otras cuentas y documentos por pagar - largo plazo			(-) 100% Dividendos percibidos exentos (Campo 808)	812	0		
Relacionados / Locales	449	0	(-) 100% Otras rentas exentas (609+610+611+612)	813	0		
Relacionados / Del exterior	450	0	(+) Gastos no deducibles locales	814	309,295.71		
No relacionados / Locales	451	0	(+) Gastos no deducibles del exterior	815	0		
No relacionados / Del exterior	452	0	(+) Gastos incurridos para generar ingresos exentos	816	0		
Transferencias casa matriz y sucursales (del exterior)	453	0	(+) Participación trabajadores atribuibles a ingresos exentos	817	0		
Crédito a mutuo	454	0	(-) Amortización pérdidas tributarias de años anteriores	818	0		
Obligaciones emitidas largo plazo	455	0	(-) Deducciones por leyes especiales	819	0		
Provisiones para jubilación patronal	456	889,872	(+) Ajuste por precios de transferencia	820	0		
Provisiones para desahucio	457	363,975	(-) Deducción por incremento neto de empleados	821	47,104.25		
Otras provisiones	458	0	(-) Deducción por pago a trabajadores con discapacidad	822	14,549.63		
TOTAL PASIVO LARGO PLAZO	469	14,609,156.14					



SUPERINTENDENCIA  
DE COMPAÑÍAS

28 ABR. 2009

OPERADOR 3

Pasivos diferidos	479	<input type="text" value="0"/>	UTILIDAD GRAVABLE	829	<input type="text" value="3,505,071.5"/>
Otros pasivos	489	<input type="text" value="0"/>	PÉRDIDA	839	<input type="text" value="0"/>
TOTAL DEL PASIVO (439 + 469 + 479 + 489)	499	<input type="text" value="35,109,999.88"/>			
			Utilidad a reinvertir y capitalizar	841	<input type="text" value="2,354,995.18"/>
			Saldo utilidad gravable	842	<input type="text" value="1,150,076.32"/>
			Total impuesto causado	849	<input type="text" value="640,768.36"/>
PATRIMONIO NETO			(-) Anticipo pagado	851	<input type="text" value="0"/>
Capital suscrito y/o asignado	501	<input type="text" value="240,000"/>	(-) Retenciones en la fuente realizadas en el ejercicio fiscal	852	<input type="text" value="589,217.19"/>
(-) Capital suscrito no pagado, acciones en tesorería	503	<input type="text" value="0"/>	(-) Retenciones por dividendos anticipados	853	<input type="text" value="0"/>
Aportes de socios o accionistas para futura capitalización	505	<input type="text" value="1,279,999.98"/>	(-) Retenciones por ingresos provenientes del exterior	854	<input type="text" value="0"/>
Reserva legal	507	<input type="text" value="120,000"/>	(-) Crédito tributario de años anteriores	855	<input type="text" value="0"/>
Otras reservas	509	<input type="text" value="4,877,365.46"/>	(-) Exoneración por leyes especiales	856	<input type="text" value="0"/>
Utilidad no distribuida ejercicios anteriores	513	<input type="text" value="1,863,094.8"/>			
(-) Pérdida acumulada ejercicios anteriores	515	<input type="text" value="409,276.18"/>			
Utilidad del ejercicio	517	<input type="text" value="2,616,661.31"/>	IMPUESTO A LA RENTA A PAGAR	859	<input type="text" value="51,551.17"/>
(-) Pérdida del ejercicio	519	<input type="text" value="0"/>	SALDO A FAVOR DEL CONTRIBUYENTE	869	<input type="text" value="0"/>
TOTAL PATRIMONIO NETO	598	<input type="text" value="10,587,845.37"/>			
TOTAL PASIVO Y PATRIMONIO	599	<input type="text" value="45,697,845.25"/>	Anticipo próximo año (fórmula)	879	<input type="text" value="0"/>

Pago previo (informativo)

890

DETALLE DE IMPUTACIÓN AL PAGO (Para declaraciones sustitutivas)

Impuesto 897  Interés 898  Multa 899

VALORES A PAGAR Y FORMA DE PAGO (Luego de imputación al pago en declaraciones sustitutivas)

Total impuesto a pagar (859 - 897) 902

Interés por mora 903

Multas 904

TOTAL PAGADO (902 + 903 + 904) 999

Mediante cheque, débito bancario, efectivo u otras formas de pago 905

Mediante Compensaciones 906

Mediante Notas de Crédito 907

DETALLE DE NOTAS DE CRÉDITO

N/C No. 908  N/C No. 910  N/C No. 912  N/C No. 914

Valor USD 909  Valor USD 911  Valor USD 913  Valor USD 915

DETALLE DE COMPENSACIONES

Resolución No. 916  Resolución No. 918

Valor USD 917  Valor USD 919


Declaro que los datos proporcionados en este documento son exactos y verdaderos, por lo que asumo la responsabilidad legal que de ella se deriven (Art. 101 de la L.O.R.T.I.)

No. ID REPRESENTANTE LEGAL

198

RUC CONTADOR

199





FORMA DE PAGO	921	no existe dato
BANCO	922	BANCO DEL PACIFICO S.A.

La presente información reposa en la base de datos del SRI, conforme la declaración realizada por el contribuyente

Numero Serial: 990264435831

Fecha Recaudacion: 20/04/2009

