


46244

SRV		SERVICIO DE RENTAS INTERNAS COMPROBANTE ELECTRONICO PARA PAGO	
Identificación de pago		Convenio de Débito	
Número de identificación		1790896269001	
CEP#(Número de Serie)		990352869682	
Código Impuesto		1021	
Impuesto		Renta Sociedades	
Tipo de Formulario		101	
RESUMEN DE DATOS			
Razón Social		TEVECABLE S. A.	
Periodo Fiscal		2009	
Fecha de Declaración		05/04/2010	
Hora de Declaración		08:58:39 AM	
Fecha de Vencimiento		20/04/2010	
Fecha Máxima de Pago		05/04/2010	
VALORES A PAGAR			
Total Impuesto a Pagar		\$ 11,893.77	
Intereses por mora		\$ 0.00	
Multas		\$ 0.00	
Total		\$ 11,893.77	
FORMAS DE PAGO			
Débito Bancario, Efectivo, Cheque		\$ 11,893.77	
Compensaciones		\$ 0.00	
Notas de Crédito Cartulares		\$ 0.00	
Notas de Crédito Desmaterializadas		\$ 0.00	
TOTAL A PAGAR		\$ 11,893.77	
Le recordamos que el valor de US \$ 11,893.77 , será debitado a partir del 05/04/2010 , de su cuenta 2049252 , del Banco BANCO DEL PACIFICO S.A.			

9



FORMULARIO DECLARACIÓN DEL IMPUESTO A LA RENTA Y PRESENTACIÓN

101

DE BALANCES FORMULARIO ÚNICO SOCIEDADES Y

No. FORMULARIO

Resolución No.

ESTABLECIMIENTOS PERMANENTES

26451567

NAC-DGER2008-1520

100 IDENTIFICACIÓN DE LA DECLARACIÓN

(O) ORIGINAL - (S) SUSTITUTIVA

031 O

AÑO 102 2009

No. FORMULARIO QUE SUSTITUYE

104

200 IDENTIFICACIÓN DEL SUJETO PASIVO

EXPEDIENTE

203 46244

RUC 201 1790896269001 202 TEVECABLE S. A.

OPERACIONES CON PARTES RELACIONADAS DEL EXTERIOR EN EL EJERCICIO FISCAL (INFORMATIVO)

Activo con partes relacionadas del exterior	011	0	Ingreso con partes relacionadas del exterior	013	0
Pasivo con partes relacionadas del exterior	012	0	Egreso con partes relacionadas del exterior	014	0
TOTAL OPERACIONES CON PARTES RELACIONADAS DEL EXTERIOR (011 + 012 + 013 + 014)				015	0


ESTADO DE SITUACIÓN

ESTADO DE RESULTADOS

ACTIVO

INGRESOS

ACTIVO CORRIENTE		Ventas netas locales gravadas con tarifa 12%	601	39.769.019,04	
Caja, bancos	311	306.104,94	Ventas netas locales gravadas con tarifa 0%	602	201.614,66
Inversiones corrientes	312	141.573,95	Exportaciones netas	603	0
Cuentas y documentos por cobrar clientes - corriente		Otros ingresos provenientes del exterior	604	0	
Relacionados / Locales	313	0	Rendimientos financieros	605	1.972.902,99
Relacionados / Del exterior	314	0	Otras rentas gravadas	606	237.508,9
No relacionados / Locales	315	1.543.884,49	Utilidad en venta de activos fijos	607	492.981,53
No relacionados / Del exterior	316	0	Dividendos percibidos locales	608	0
Otras cuentas y documentos por cobrar - corriente		Rentas exentas provenientes de donaciones y aportaciones			
Relacionados / Locales	317	21.982.883,03	De recursos públicos	609	0
Relacionados / Del exterior	318	0	De otras locales	610	0
No relacionados / Locales	319	5.827,17	Del exterior	611	0
No relacionados / Del exterior	320	0	Otras rentas exentas	612	0
(-) Provisión cuentas incobrables	321	32.863,88	TOTAL INGRESOS (Sumar del 601 al 612)	699	42.674.027,12
Crédito tributario a favor del sujeto pasivo (IVA)	323	171.919,37			
Crédito tributario a favor del sujeto pasivo (RENTA)	324	0	Ventas netas de activos fijos (informativo)	691	1.241.052,42
Inventario de materia prima	325	0	Ingresos por reembolso como intermediario (informativo)	692	0
Inventario de productos en proceso	326	0			
Inventario de suministros y materiales	327	3.345,13			
Inventario de prod. terminados y mercad. en almacén	328	0			
Mercaderías en tránsito	329	100.566,89			
Inventario repuestos, herramientas y accesorios	330	2.135.780,55			
Activos pagados por anticipado	331	27.377,83			
Otros activos corrientes	332	196.498,44			
TOTAL ACTIVO CORRIENTE	339	26.582.897,91			
ACTIVO FIJO					




COSTOS Y GASTOS

COSTO

GASTO

Inmuebles (excepto terrenos)	341	4,235,918	el sujeto pasivo	703	0	704	0
Naves, aeronaves, barcas y similares	342	0	(-) inventario final de bienes no producidos por				
Muebles y enseres	343	921,565.44	el sujeto pasivo	705	0		
Maquinaria, equipo e instalaciones	344	23,081,747.26	Inventario inicial de materia prima	706	0		
Equipo de computación y software	345	12,488,436.79	Compras netas locales de materia prima	707	0		
Vehículos, equipo de transporte y camión móvil	346	647,842.5	Importaciones de materia prima	708	0		
Otros activos fijos	347	32,519.98	(-) inventario final de materia prima	709	0		
(-) Depreciación acumulada activo fijo	348	26,798,231.38	Inventario inicial de productos en proceso	710	0		
Terrenos	349	431,206.85	(-) inventario final de productos en proceso	711	0		
Obras en proceso	350	0	Inventario inicial de productos terminados	712	0		
TOTAL ACTIVO FIJOS	369	15,041,005.44	(-) inventario final de productos terminados	713	0		
ACTIVO DIFERIDO (INTANGIBLE)				Sueldos, salarios y demás remuneraciones que			
Marcas, patentes, derechos de llave y otros similares	371	0	constituyen materia gravada del IESS	715	0	716	4,270,664.91
Gastos de organización y constitución	373	0	Beneficios sociales, indemnizaciones y otras remuneraciones				
Gastos de investigación, exploración y similares	375	0	que no constituyen materia gravada del IESS	717	0	718	448,899.28
Otros activos diferidos	377	7,593.33	Aporte a la seguridad social (incluye fondo de reserva)	719	0	720	853,965.25
(-) Amortización acumulada	378	2,066.84	Honorarios profesionales y dietas	721	0	722	157,313.51
TOTAL ACTIVO DIFERIDO	379	5,526.49	Honorarios a extranjeros por servicios ocasionales	723	0	724	0
ACTIVO LARGO PLAZO				Arrendamiento de inmuebles			
Inversiones largo plazo / Acciones y participaciones	381	0.04	Mantenimiento y reparaciones	725	0	726	113,253.53
Inversiones largo plazo / Otras	382	0	Combustibles	727	0	728	2,317,267
Cuentas y documentos por cobrar clientes - largo plazo			Promoción y publicidad	729	0	730	66,925.01
Relacionados / Locales	383	0	Suministros y materiales	731	0	732	439,212.52
Relacionados / Del exterior	384	0	Transporte	733	0	734	2,958,933.75
No relacionados / Locales	385	0	Provisiones / Para jubilación patronal	735	0	736	85,447.66
No relacionados / Del exterior	386	0	Provisiones / Para desahucio	737	0	738	0
Otras cuentas y documentos por cobrar - largo plazo			Provisiones / Para cuentas incobrables	739	0	740	0
Relacionados / Locales	387	0	Provisiones / Otras provisiones	741	0	742	0
Relacionados / Del exterior	388	0	Arrendamiento mercantil / Local	743	0	744	0
No relacionados / Locales	389	0	Arrendamiento mercantil / Del exterior	745	0	746	0
No relacionados / Del exterior	390	0	Comisiones / Local	747	0	748	0
(-) Provisión cuentas incobrables	391	0	Comisiones / Del exterior	749	0	750	225,565.66
Otros activos largo plazo	392	5,850.62	Intereses bancarios	751	0	752	0
TOTAL ACTIVO LARGO PLAZO	397	5,850.66	Local	753	0	754	858,666.11
TOTAL DEL ACTIVO (339 + 369 + 379 + 397)	399	41,635,280.5	Del exterior	755	0	756	1,231,624.93
PASIVO				Intereses pagados a terceros			
PASIVO CORRIENTE				Relacionados / Local			
Cuentas y documentos por pagar proveedores - corriente			Relacionados / Del exterior	757	0	758	0
Relacionados / Locales	411	0	No relacionados / Local	759	0	760	0
Relacionados / Del exterior	412	0	No relacionados / Del exterior	761	0	762	0
No relacionados / Locales	413	344,779.94	Pérdida en venta de activos / Relacionados	763	0	764	0
No relacionados / Del exterior	414	961,681.06	Pérdida en venta de activos / No relacionados	765	0	766	0
Obligaciones con instituciones financieras - corrientes			Otras pérdidas	767	0	768	0
Locales	415	5,056,407.19	Seguros y reaseguros (primas y cesiones)	769	0	770	5,654.3
Del exterior	416	8,074,917.02	Gastos indirectos asignados desde el exterior	771	0	772	79,091.97

Préstamos de accionistas / Locales	417	0	por partes relacionadas	773	0	774	0
Préstamos de accionistas / Del exterior	418	0	Gastos de gestión	775	97,076.9		
Otras cuentas y documentos por pagar - corriente			Impuestos, contribuciones y otros	776	343,088.52		
Relacionados / Locales	419	310,927.08	Gastos de viaje	777	0	778	164,706.94
Relacionados / Del exterior	420	0	IVA que se carga al costo o gasto	779	0	780	11,356.35
No relacionados / Locales	421	1,432,322.32	Depreciación de activos fijos / Acelerada	781	0	782	0
No relacionados / Del exterior	422	0	Depreciación de activos fijos / No acelerada	783	0	784	4,388,434.84
Impuesto a la renta por pagar del ejercicio	423	11,893.78	Amortizaciones	785	0	786	0
Participación trabajadores por pagar del ejercicio	424	733,271.81	Servicios públicos	787	0	788	496,609.82
Transferencias casa matriz y sucursales (del exterior)	425	0	Pagos por otros servicios	789	0	790	18,171,789.64
Crédito a mutuo	426	0	Pagos por otros bienes	791	0	792	0
Obligaciones emitidas corto plazo	427	0	TOTAL COSTOS	797	0		
Provisiones	428	220,951.65	TOTAL GASTOS	798	37,785,548.4		
TOTAL PASIVO CORRIENTE	439	17,147,151.85	TOTAL COSTOS Y GASTOS (797 + 798)	799	37,785,548.4		
PASIVO LARGO PLAZO							
Cuentas y documentos por pagar proveedores - largo plazo			Baja de inventario (informativo)	794	0		
Relacionados / Locales	441	0	Pago por reembolso como reembolsante (informativo)	795	0		
Relacionados / Del exterior	442	0	Pago por reembolso como intermediario (informativo)	796	0		
No relacionados / Locales	443	0					
No relacionados / Del exterior	444	0					
Obligaciones con instituciones financieras - largo plazo			CONCILIACIÓN TRIBUTARIA				
Locales	445	9,283,964.81					
Del exterior	446	0	UTILIDAD DEL EJERCICIO (Si 699 - 799 mayor a 0)	801	4,888,478.72		
Préstamos de accionistas / Locales	447	0	PERDIDA DEL EJERCICIO (Si 699 - 799 menor a 0)	802	0		
Préstamos de accionistas / Del exterior	448	0	(-) 15% Participación a trabajadores	811	733,271.81		
Otras cuentas y documentos por pagar - largo plazo			(-) 100% Dividendos percibidos exentos (Campo 608)	812	0		
Relacionados / Locales	449	0	(-) 100% Otras rentas exentas (609+610+611+612)	813	0		
Relacionados / Del exterior	450	0	(+) Gastos no deducibles locales	814	157,489.72		
No relacionados / Locales	451	0	(+) Gastos no deducibles del exterior	815	0		
No relacionados / Del exterior	452	0	(+) Gastos incurridos para generar ingresos exentos	816	0		
Transferencias casa matriz y sucursales (del exterior)	453	0	(+) Participación trabajadores atribuibles a ingresos exentos	817	0		
Crédito a mutuo	454	0	(-) Amortización pérdidas tributarias de años anteriores	818	0		
Obligaciones emitidas largo plazo	455	0	(-) Deducciones por leyes especiales	819	0		
Provisiones para jubilación patronal	456	859,872	(+) Ajuste por precios de transferencia	820	0		
Provisiones para desahucio	457	356,289.64	(-) Deducción por incremento neto de empleados	821	0		
Otras provisiones	458	0	(-) Deducción por pago a trabajadores con discapacidad	822	12,493.02		
TOTAL PASIVO LARGO PLAZO	469	10,530,126.45					
Pasivos diferidos	479	0	UTILIDAD GRAVABLE	829	4,300,203.61		
Otros pasivos	489	0	PERDIDA	839	0		
TOTAL DEL PASIVO (439 + 469 + 479 + 489)	499	27,677,278.3	Utilidad a reinvertir y capitalizar	841	2,900,000		
PATRIMONIO NETO							
Capital suscrito y/o asignado	501	2,594,996	Saldo utilidad gravable	842	1,400,203.61		
(-) Capital suscrito no pagado, acciones en tesorería	503	0	Total impuesto causado	849	785,050.9		
Aportes de socios o accionistas para futura capitalización	505	1,279,999.98	(-) Anticipo pagado	851	0		
			(-) Retenciones en la fuente realizadas en el ejercicio fiscal	852	773,157.13		
			(-) Retenciones por dividendos anticipados	853	0		



Reserva legal	507	457,015.6	(-) Retenciones por ingresos provenientes del exterior	854	0
Otras reservas	509	4,877,365.46	(-) Crédito tributario de años anteriores	855	0
Utilidad no distribuida ejercicios anteriores	513	2,124,760.93	(-) Exoneración por leyes especiales	856	0
(-) Pérdida acumulada ejercicios anteriores	515	409,276.18			
Utilidad del ejercicio	517	3,033,140.41	IMPUESTO A LA RENTA A PAGAR	859	11,893.77
(-) Pérdida del ejercicio	519	0	SALDO A FAVOR DEL CONTRIBUYENTE	869	0
TOTAL PATRIMONIO NETO	598	13,956,002.2			
TOTAL PASIVO Y PATRIMONIO	599	41,635,280.5	Anticipo próximo año (fórmula)	879	434,233.81

Pago previo (Informativo)

890 0

DETALLE DE IMPUTACIÓN AL PAGO (Para declaraciones sustitutivas)

Impuesto 897 0 Interés 898 0 Multa 899 0

VALORES A PAGAR Y FORMA DE PAGO (Luego de imputación al pago en declaraciones sustitutivas)

Total impuesto a pagar (859 - 897) 902 11,893.77

Interés por mora 903 0

Multas 904 0

TOTAL PAGADO (902 + 903 + 904) 999 11,893.77

Mediante cheque, débito bancario, efectivo u otras formas de pago

905 11,893.77

Mediante Compensaciones

906 0

Mediante Notas de Crédito

907 0

DETALLE DE NOTAS DE CRÉDITO

N/C No. 908 Valor USD 909 0 N/C No. 910 Valor USD 911 0 N/C No. 912 Valor USD 913 0 N/C No. 914 Valor USD 915 0

DETALLE DE COMPENSACIONES

Resolución No. 918 Valor USD 917 0 Resolución No. 918 Valor USD 919 0

Declaro que los datos proporcionados en este documento son exactos y verdaderos, por lo que asumo la responsabilidad legal que de ella se deriven (Art. 101 de la L.O.R.T.I.)


No. ID REPRESENTANTE LEGAL 198 1708461486

RUC CONTADOR 199 1710314801481

FORMA DE PAGO 921 no existe dato

BANCO 922 BANCO DEL PACIFICO S.A.

La presente información reposa en la base de datos del SRI, conforme la declaración realizada por el contribuyente
 Numero Serial: 990352869682
 Fecha Recaudación: 05/04/2010



SERVICIO DE RENTAS INTERNAS


RUC: 1790896269001

RAZON SOCIAL: TEVECABLE S.A

IMPUESTO: Impuesto a la Renta Sociedades

PERIODO FISCAL: 01/2009 (mm/yyyy)

CAMPO	DESCRIPCION	VALOR
031	ORIGINAL - SUSTITUTIVA -----	ORIGINAL
102	AÑO -----	2009
198	No. ID REPRESENTANTE LEGAL -----	1708461486
199	RUC CONTADOR -----	1710314301001
201	RUC -----	1790896269001
202	RAZÓN SOCIAL -----	TEVECABLE S.A
203	EXPEDIENTE -----	46244
311	Caja, bancos -----	306,104.94
312	Inversiones corrientes -----	141,573.95
315	Cuentas y documentos por cobrar clientes no relacionados locales / Corrient	1,543,884.49
317	Otras cuentas y documentos por cobrar de relacionados locales / Corriente	21,982,883.03
319	Otras cuentas y documentos por cobrar de no relacionados locales / Corrient	5,827.17
321	Provisión cuentas incobrables -----	32,863.88
323	Crédito tributario a favor del sujeto pasivo (IVA) -----	171,919.37
327	Inventario de suministros y materiales -----	3,345.13
329	Mercaderías en tránsito -----	100,566.89
330	Inventario repuestos, herramientas y accesorios -----	2,135,780.55
331	Activos pagados por anticipado -----	27,377.83
332	Otros activos corrientes -----	196,498.44
339	TOTAL ACTIVO CORRIENTE -----	26,582,897.91
341	Inmuebles (excepto terrenos) -----	4,235,918.00
343	Muebles y enseres -----	921,565.44
344	Maquinaria, equipo e instalaciones -----	23,081,747.26
345	Equipo de computación y software -----	12,488,436.79
346	Vehículos, equipo de transporte y caminero móvil -----	647,842.50
347	Otros activos fijos -----	32,519.98
348	Depreciación acumulada activo fijo -----	26,798,231.38
349	Terrenos -----	431,206.85
369	TOTAL ACTIVOS FIJOS -----	15,041,005.44
377	Otros activos diferidos -----	7,593.33
378	Amortización acumulada -----	2,066.84
379	TOTAL ACTIVO DIFERIDO -----	5,526.49
381	Inversiones largo plazo / Acciones y participaciones -----	0.04
392	Otros activos a largo plazo -----	5,850.62
397	TOTAL ACTIVOS LARGO PLAZO -----	5,850.66
399	TOTAL DEL ACTIVO -----	41,635,280.50
413	Cuentas y documentos por pagar a proveedores no relacionados locales / Cor	344,779.94
414	Cuentas y documentos por pagar a proveedores no relacionados del exterior	961,681.06
415	Obligaciones con instituciones financieras locales / Corriente -----	5,056,407.19
416	Obligaciones con instituciones financieras del exterior / Corriente -----	8,074,917.02
419	Otras cuentas y documentos por pagara relacionados locales / Corriente	310,927.08
421	Otras cuentas y documentos por pagara no relacionados locales / Corriente	1,432,322.32
423	Impuesto a la renta por pagar del ejercicio -----	11,893.78
424	Participación trabajadores por pagar del ejercicio -----	733,271.81
428	Provisiones -----	220,951.65



SERVICIO DE RENTAS INTERNAS


RUC: 1790896269001

RAZON SOCIAL: TEVECABLE S.A

IMPUESTO: Impuesto a la Renta Sociedades

PERIODO FISCAL: 01/01/2009 (dd/mm/yyyy)

CAMPO	DESCRIPCION	VALOR
439	TOTAL PASIVO CORRIENTE -----	17,147,151.85
445	Obligaciones con instituciones financieras locales / Largo plazo -----	9,283,964.81
456	Provisiones para jubilación patronal -----	889,872.00
457	Provisiones para desahucio -----	356,289.64
469	TOTAL PASIVO LARGO PLAZO -----	10,530,126.45
499	TOTAL DEL PASIVO -----	27,677,278.30
501	Capital suscrito y/o asignado -----	2,594,996.00
505	Aportes de socios o accionistas para futura capitalización -----	1,279,999.98
507	Reserva legal -----	457,015.60
509	Otras reservas -----	4,877,365.46
513	Utilidad no distribuida ejercicios anteriores -----	2,124,760.93
515	Pérdida acumulada ejercicios anteriores -----	409,276.18
517	Utilidad del ejercicio -----	3,033,140.41
598	TOTAL PATRIMONIO NETO -----	13,958,002.20
599	TOTAL PASIVO Y PATRIMONIO -----	41,635,280.50
601	Ventas netas locales gravadas con tarifa 12% -----	39,769,019.04
602	Ventas netas locales gravadas con tarifa 0% -----	201,614.66
605	Rendimientos financieros -----	1,972,902.99
606	Otras rentas gravadas -----	237,508.90
607	Utilidad en venta de activos fijos -----	492,981.53
691	Ventas netas de activos fijos (informativo) -----	1,241,052.42
699	TOTAL INGRESOS -----	42,674,027.12
716	Gasto - Sueldos, salarios y demás remuneraciones que constituyen materia gr -----	4,270,664.91
718	Gasto - Beneficios sociales, indemnizaciones y otras remuneraciones que no -----	448,899.28
720	Gasto - Aporte a la seguridad social (incluye fondo de reserva) -----	853,965.25
722	Gasto - Honorarios profesionales y dietas -----	157,313.51
726	Gasto - Arrendamiento de inmuebles -----	113,253.53
728	Gasto - Mantenimiento y reparaciones -----	2,317,267.00
730	Gasto - Combustibles -----	66,925.01
732	Gasto - Promoción y publicidad -----	439,212.52
734	Gasto - Suministros y materiales -----	2,958,933.75
736	Gasto - Transporte -----	85,447.66
750	Gasto - Comisiones locales -----	225,565.66
754	Gasto - Intereses bancarios / Local -----	858,666.11
756	Gasto - Intereses bancarios / Del exterior -----	1,231,624.93
770	Gasto - Otras pérdidas -----	5,654.30
772	Gasto - Seguros y reaseguros (primas y cesiones) -----	79,091.97
775	Gasto - Gastos de gestión -----	97,076.90
776	Impuestos, contribuciones y otros -----	343,088.52
778	Gasto - Gastos de viaje -----	164,706.94
780	IVA que se carga al gasto -----	11,356.35
784	Gasto - Depreciación no acelerada de activos fijos -----	4,388,434.84
788	Gasto - Servicios públicos -----	496,609.82
790	Gasto - Pagos por otros servicios -----	18,171,789.64



SERVICIO DE RENTAS INTERNAS

RUC: 1790896269001
 RAZON SOCIAL: TEVECABLE S.A
 IMPUESTO: Impuesto a la Renta Sociedades
 PERIODO FISCAL: 01/01/2009 (dd/mm/yyyy)

CAMPO	DESCRIPCION	VALOR
798	SUBTOTAL GASTO -----	37,785,548.40
799	TOTAL COSTOS Y GASTOS -----	37,785,548.40
801	UTILIDAD DEL EJERCICIO -----	4,888,478.72
811	15% Participación a trabajadores -----	733,271.81
814	Gastos no deducibles locales -----	157,489.72
822	Deducción por pago a trabajadores con discapacidad -----	12,493.02
829	UTILIDAD GRAVABLE -----	4,300,203.61
841	Utilidad a reinvertir y capitalizar -----	2,900,000.00
842	Saldo utilidad gravable -----	1,400,203.61
849	Total impuesto causado -----	785,050.90
852	Retenciones en la fuente realizadas en el ejercicio fiscal -----	773,157.13
859	SALDO IMPUESTO A LA RENTA A PAGAR -----	11,893.77
879	Anticipo próximo año -----	434,233.81
902	TOTAL IMPUESTO A PAGAR -----	11,893.77
905	MEDIANTE CHEQUE, DÉBITO BANCARIO, EFECTIVO U OTRAS FORMAS DE PAGO -----	11,893.77
922	BANCO -----	BANCO DEL PACIFICO
999	TOTAL PAGADO -----	11,893.77



Firma Representante Legal

C.I. 1708461486



Firma Contador (a)

C.I. 1710314301001

