

## FORMULARIO DECLARACIÓN DEL IMPUESTO A LA RENTA Y PRESENTACIÓN

101

DE BALANCES FORMULARIO ÚNICO SOCIEDADES Y

No. FORMULARIO

Resolución No.

ESTABLECIMIENTOS PERMANENTES

26825157

NAC-DGER2008-1520

46.225

100 IDENTIFICACIÓN DE LA DECLARACIÓN

(O)ORIGINAL - (S)SUSTITUTIVA

031 O

AÑO 102 2009

No. FORMULARIO QUE SUSTITUYE

104

200 IDENTIFICACIÓN DEL SUJETO PASIVO

EXPEDIENTE

203 46225-89

RUC 201 1790888940001

202 INMOBILIARIA AROMCO C.A.

## OPERACIONES CON PARTES RELACIONADAS DEL EXTERIOR EN EL EJERCICIO FISCAL (INFORMATIVO)

Activo con partes relacionadas del exterior	011		Ingreso con partes relacionadas del exterior	013	
Pasivo con partes relacionadas del exterior	012		Egreso con partes relacionadas del exterior	014	
TOTAL OPERACIONES CON PARTES RELACIONADAS DEL EXTERIOR (011 + 012 + 013 + 014)				015	

## ESTADO DE SITUACIÓN

## ACTIVO

## ACTIVO CORRIENTE

Caja, bancos

311 49.35

Inversiones corrientes

312 0

Cuentas y documentos por cobrar clientes - corriente

Relacionados / Locales

313 36.518.46

Relacionados / Del exterior

314 0

No relacionados / Locales

315 0

No relacionados / Del exterior

316 0

Otras cuentas y documentos por cobrar - corriente

Relacionados / Locales

317 0

Relacionados / Del exterior

318 0

No relacionados / Locales

319 2.34

No relacionados / Del exterior

320 0

(-) Provisión cuentas incobrables

321 0

Crédito tributario a favor del sujeto pasivo (IVA)

323 0

Crédito tributario a favor del sujeto pasivo (RENTA)

324 0

Inventario de materia prima

325 0

Inventario de productos en proceso

326 0

Inventario de suministros y materiales

327 0

Inventario de prod. terminados y mercad. en almacén

328 0

Mercaderías en tránsito

329 0

Inventario repuestos, herramientas y accesorios

330 0

Activos no producidos por el sujeto pasivo

331 0

## ESTADO DE RESULTADOS

## INGRESOS

Ventas netas locales gravadas con tarifa 12% 601 121.200

Ventas netas locales gravadas con tarifa 0% 602 0

Exportaciones netas 603 0

Otros ingresos provenientes del exterior 604 0

Rendimientos financieros 605 0

Otras rentas gravadas 606 0

Utilidad en venta de activos fijos 607 0

Dividendos percibidos locales 608 0

Rentas exentas provenientes de donaciones y aportaciones

De recursos públicos 609 0

De otras locales 610 0

Del exterior 611 0

Otras rentas exentas 612 0

TOTAL INGRESOS (Sumar del 601 al 612) 699 121.200

Ventas netas de activos fijos (informativo) 691 0

Ingresos por reembolso como intermediario (informativo) 692 0


## COSTOS Y GASTOS

## COSTO

## GASTO

Inventario inicial de bienes no producidos por

332 0



Activos pagados por anticipado	331	0	en sujeto pasivo	701	0
Otros activos corrientes	332	0	Compras netas locales de bienes no producidos por		
TOTAL ACTIVO CORRIENTE	339	36,570.15	el sujeto pasivo	702	0
ACTIVO FIJO			Importaciones de bienes no producidos por		
Inmuebles (excepto terrenos)	341	334,431.58	el sujeto pasivo	703	0
Naves, aeronaves, barcas y similares	342	0	(-) Inventario final de bienes no producidos por	704	0
Muebles y enseres	343	0	el sujeto pasivo	705	0
Maquinaria, equipo e instalaciones	344	0	Inventario inicial de materia prima	706	0
Equipo de computación y software	345	0	Compras netas locales de materia prima	707	0
Vehículos, equipo de transporte y caminero móvil	346	0	Importaciones de materia prima	708	0
Otros activos fijos	347	0	(-) Inventario final de materia prima	709	0
(-) Depreciación acumulada activo fijo	348	60,542.52	Inventario inicial de productos en proceso	710	0
Terrenos	349	1,635.36	(-) Inventario final de productos en proceso	711	0
Obras en proceso	350	0	Inventario inicial de productos terminados	712	0
TOTAL ACTIVO FIJOS	359	275,524.42	(-) Inventario final de productos terminados	713	0
ACTIVO DIFERIDO (INTANGIBLE)			Sueldos, salarios y demás remuneraciones que		
Marcas, patentes, derechos de llave y otros similares	371	0	constituyen materia gravada del IESS	715	0
Gastos de organización y constitución	373	0	Beneficios sociales, indemnizaciones y otras remuneraciones	716	872
Gastos de investigación, exploración y similares	375	0	que no constituyen materia gravada del IESS	717	0
Otros activos diferidos	377	0	Aporte a la seguridad social (incluye fondo de reserva)	718	36.34
(-) Amortización acumulada	378	0	Honorarios profesionales y dietas	719	0
TOTAL ACTIVO DIFERIDO	379	0	Honorarios a extranjeros por servicios ocasionales	720	105.96
ACTIVO LARGO PLAZO			Arrendamiento de inmuebles	721	0
Inversiones largo plazo / Acciones y participaciones	381	0	Mantenimiento y reparaciones	722	0
Inversiones largo plazo / Otras	382	0	Combustibles	723	0
Cuentas y documentos por cobrar clientes - largo plazo			Promoción y publicidad	724	0
Relacionados / Locales	383	0	Suministros y materiales	725	0
Relacionados / Del exterior	384	0	Transporte	726	24,000
No relacionados / Locales	385	0	Provisiones / Para jubilación patronal	727	0
No relacionados / Del exterior	386	0	Provisiones / Para desahucio	728	0
Otras cuentas y documentos por cobrar - largo plazo			Provisiones / Para cuentas incobrables	729	0
Relacionados / Locales	387	0	Provisiones / Otras provisiones	730	0
Relacionados / Del exterior	388	0	Arrendamiento mercantil / Local	731	0
No relacionados / Locales	389	0	Arrendamiento mercantil / Del exterior	732	0
No relacionados / Del exterior	390	0	Comisiones / Local	733	0
(-) Provisión cuentas incobrables	391	0	Comisiones / Del exterior	734	0
Otros activos largo plazo	392	0	Intereses pagados a terceros	735	0
TOTAL ACTIVO LARGO PLAZO	397	0	Relacionados / Local	736	0
TOTAL DEL ACTIVO (339 + 359 + 379 + 397)	399	312,094.57	Relacionados / Del exterior	737	0
PASIVO			No relacionados / Local	738	0
PASIVO CORRIENTE			No relacionados / Del exterior	739	0
Cuentas y documentos por pagar proveedores - corriente			Intereses pagados a terceros	740	0
Relacionados / Locales	411	33,870	Relacionados / Local	741	0
			Relacionados / Del exterior	742	0
			No relacionados / Local	743	0
			No relacionados / Del exterior	744	0
			Intereses pagados a terceros	745	0
			Relacionados / Local	746	0
			Relacionados / Del exterior	747	0
			No relacionados / Local	748	0
			No relacionados / Del exterior	749	0
			Intereses pagados a terceros	750	0
			Relacionados / Local	751	0
			Relacionados / Del exterior	752	0
			No relacionados / Local	753	0
			No relacionados / Del exterior	754	29,663.47
			Intereses pagados a terceros	755	0
			Relacionados / Local	756	0
			Relacionados / Del exterior	757	0
			No relacionados / Local	758	0
			No relacionados / Del exterior	759	0
			Intereses pagados a terceros	760	0
			Relacionados / Local	761	0
			Relacionados / Del exterior	762	0
			No relacionados / Local	763	0
			No relacionados / Del exterior	764	0

Relacionados / Del exterior	412	<input type="text" value="0"/>	No relacionados / Del exterior	763	<input type="text" value="0"/>	764	<input type="text" value="0"/>
No relacionados / Locales	413	<input type="text" value="0"/>	Pérdida en venta de activos / Relacionadas	765	<input type="text" value="0"/>	766	<input type="text" value="0"/>
No relacionados / Del exterior	414	<input type="text" value="0"/>	Pérdida en venta de activos / No relacionadas	767	<input type="text" value="0"/>	768	<input type="text" value="0"/>
Obligaciones con instituciones financieras - corriente			Otras pérdidas	769	<input type="text" value="0"/>	770	<input type="text" value="0"/>
Locales	415	<input type="text" value="195,625.06"/>	Seguros y reaseguros (primas y cesiones)	771	<input type="text" value="0"/>	772	<input type="text" value="0"/>
Del exterior	416	<input type="text" value="0"/>	Gastos indirectos asignados desde el exterior				
Préstamos de accionistas / Locales	417	<input type="text" value="0"/>	por partes relacionadas	773	<input type="text" value="0"/>	774	<input type="text" value="0"/>
Préstamos de accionistas / Del exterior	418	<input type="text" value="0"/>	Gastos de gestión			775	<input type="text" value="0"/>
Otras cuentas y documentos por pagar - corriente			Impuestos, contribuciones y otros			776	<input type="text" value="1,409.68"/>
Relacionados / Locales	419	<input type="text" value="0"/>	Gastos de viaje	777	<input type="text" value="0"/>	778	<input type="text" value="0"/>
Relacionados / Del exterior	420	<input type="text" value="0"/>	IVA que se carga al costo o gasto	779	<input type="text" value="0"/>	780	<input type="text" value="0"/>
No relacionados / Locales	421	<input type="text" value="0"/>	Depreciación de activos fijos / Acelerada	781	<input type="text" value="0"/>	782	<input type="text" value="16,721.58"/>
No relacionados / Del exterior	422	<input type="text" value="0"/>	Depreciación de activos fijos / No acelerada	783	<input type="text" value="0"/>	784	<input type="text" value="0"/>
Impuesto a la renta por pagar del ejercicio	423	<input type="text" value="586.84"/>	Amortizaciones	785	<input type="text" value="0"/>	786	<input type="text" value="0"/>
Participación trabajadores por pagar del ejercicio	424	<input type="text" value="6,985.62"/>	Servicios públicos	787	<input type="text" value="0"/>	788	<input type="text" value="0"/>
Transferencias casa matriz y sucursales (del exterior)	425	<input type="text" value="0"/>	Pagos por otros servicios	789	<input type="text" value="0"/>	790	<input type="text" value="1,788.67"/>
Crédito a mutuo	426	<input type="text" value="0"/>	Pagos por otros bienes	791	<input type="text" value="0"/>	792	<input type="text" value="0"/>
Obligaciones emitidas corto plazo	427	<input type="text" value="377.34"/>	TOTAL COSTOS	797	<input type="text" value="0"/>		
Provisiones	428	<input type="text" value="0"/>	TOTAL GASTOS			798	<input type="text" value="74,629.2"/>
TOTAL PASIVO CORRIENTE	439	<input type="text" value="237,444.86"/>	TOTAL COSTOS Y GASTOS (797 + 798)			799	<input type="text" value="74,629.2"/>
PASIVO LARGO PLAZO							
Cuentas y documentos por pagar proveedores - largo plazo			Baja de inventario (informativo)			794	<input type="text" value="0"/>
Relacionados / Locales	441	<input type="text" value="0"/>	Pago por reembolso como reembolsante (informativo)			795	<input type="text" value="0"/>
Relacionados / Del exterior	442	<input type="text" value="0"/>	Pago por reembolso como intermediario (informativo)			796	<input type="text" value="0"/>
No relacionados / Locales	443	<input type="text" value="0"/>					
No relacionados / Del exterior	444	<input type="text" value="0"/>					
Obligaciones con instituciones financieras - largo plazo							
Locales	445	<input type="text" value="0"/>					
Del exterior	446	<input type="text" value="0"/>	UTILIDAD DEL EJERCICIO (Si 699 - 799 mayor a 0)	801	<input type="text" value="46,570.8"/>		
Préstamos de accionistas / Locales	447	<input type="text" value="0"/>	PERDIDA DEL EJERCICIO (Si 699 - 799 menor a 0)	802	<input type="text" value="0"/>		
Préstamos de accionistas / Del exterior	448	<input type="text" value="0"/>	(-) 15% Participación a trabajadores	811	<input type="text" value="6,985.62"/>		
Otras cuentas y documentos por pagar - largo plazo			(-) 100% Dividendos percibidos exentos (Campo 608)	812	<input type="text" value="0"/>		
Relacionados / Locales	449	<input type="text" value="0"/>	(-) 100% Otras rentas exentas (609+610+611+612)	813	<input type="text" value="0"/>		
Relacionados / Del exterior	450	<input type="text" value="0"/>	(+) Gastos no deducibles locales	814	<input type="text" value="1,546.17"/>		
No relacionados / Locales	451	<input type="text" value="0"/>	(+) Gastos no deducibles del exterior	815	<input type="text" value="0"/>		
No relacionados / Del exterior	452	<input type="text" value="0"/>	(+) Gastos incurridos para generar ingresos exentos	816	<input type="text" value="0"/>		
Transferencias casa matriz y sucursales (del exterior)	453	<input type="text" value="0"/>	(+) Participación trabajadores atribuibles a ingresos exentos	817	<input type="text" value="0"/>		
Crédito a mutuo	454	<input type="text" value="0"/>	(-) Amortización pérdidas acumuladas de años anteriores	818	<input type="text" value="0"/>		
Obligaciones emitidas largo plazo	455	<input type="text" value="0"/>	(-) Deducciones por leyes especiales				
Provisiones para jubilación patronal	456	<input type="text" value="0"/>	(+) Ajuste por precios de transferencia				
Provisiones para desahucio	457	<input type="text" value="0"/>	(-) Deducción por incremento neto de empleados	821	<input type="text" value="0"/>		
Otras provisiones	458	<input type="text" value="0"/>	(-) Deducción por pago a trabajadores por discapacidad	822	<input type="text" value="0"/>		
TOTAL PASIVO LARGO PLAZO	469	<input type="text" value="0"/>					

## CONCILIACIÓN TRIBUTARIA

SERVICIO DE REGISTROS Y CONTRIBUCIONES  
 DIRECCIÓN DE REGISTRO Y CONTRIBUCIONES  
 28 ABR. 2010  
 AGENCIA REGISTRO Y CONTRIBUCIONES  
 QUITO

SUPERINTENDENCIA DE COMPAÑÍAS  
 28 ABR. 2010  
 OPERADOR 24  
 QUITO

Pasivos diferidos	479		UTILIDAD GRAVABLE	829	41,131.35
Otros pasivos	489	0	PÉRDIDA	839	0
TOTAL DEL PASIVO (439 + 469 + 479 + 489)	499	237,444.86			
			Utilidad a reinvertir y capitalizar	841	0
			Saldo utilidad gravable	842	41,131.35
PATRIMONIO NETO					
Capital suscrito y/o asignado	501	5,000	Total impuesto causado	849	10,282.84
(-) Capital suscrito no pagado, acciones en tesorería	503	0	(-) Anticipo pagado	851	0
Aportes de socios o accionistas para futura capitalización	505	0	(-) Retenciones en la fuente realizadas en el ejercicio fiscal	852	9,696
Reserva legal	507	9,805.25	(-) Retenciones por dividendos anticipados	853	0
Otras reservas	509	28,321.32	(-) Retenciones por ingresos provenientes del exterior	854	0
Utilidad no distribuida ejercicios anteriores	513	5,151.03	(-) Crédito tributario de años anteriores	855	0
(-) Pérdida acumulada ejercicios anteriores	515	0	(-) Exoneración por leyes especiales	856	0
Utilidad del ejercicio	517	26,372.11	IMPUESTO A LA RENTA A PAGAR	859	586.84
(-) Pérdida del ejercicio	519	0	SALDO A FAVOR DEL CONTRIBUYENTE	869	0
TOTAL PATRIMONIO NETO	598	74,649.71			
TOTAL PASIVO Y PATRIMONIO	599	312,094.57	Anticipo próximo año (fórmula)	879	2,031.74
Pago previo (informativo)				890	0
DETALLE DE IMPUTACIÓN AL PAGO (Para declaraciones sustitutivas)					
Impuesto	897	0	Interés	898	0
			Multa	899	0


<b>VALORES A PAGAR Y FORMA DE PAGO (Luego de imputación al pago en declaraciones sustitutivas)</b>	
Total impuesto a pagar (859 - 897)	902 <input type="text" value="586.84"/>
Interés por mora	903 <input type="text" value="0"/>
Multas	904 <input type="text" value="0"/>
TOTAL PAGADO (902 + 903 + 904)	999 <input type="text" value="586.84"/>
Mediante cheque, débito bancario, efectivo u otras formas de pago	905 <input type="text" value="586.84"/>
Mediante Compensaciones	906 <input type="text" value="0"/>
Mediante Notas de Crédito	907 <input type="text" value="0"/>

DETALLE DE NOTAS DE CRÉDITO											
N/C No.	908		N/C No.	910		N/C No.	912		N/C No.	914	
Valor USD	909	0	Valor USD	911	0	Valor USD	913	0	Valor USD	915	

DETALLE DE COMPENSACIONES	Resolución No.	916	Resolución No.	918
Valor USD	917	Valor USD	919	

Declaro que los datos proporcionados en este documento son exactos y verdaderos, por lo que asumo la responsabilidad legal que de ella se deriven (Art. 101 de la L.O.R.T.I.)

No. ID REPRESENTANTE LEGAL 198 1704410958 OPERADOR 19 11 27 2001





FORMA DE PAGO	921	no existe dato
BANCO	922	BANCO DE LA PRODUCCION S.A. PROD


La presente información reposa en la base de datos del SRI, conforme la declaración realizada por el contribuyente

Numero Serial: 870356607863

Fecha Recaudacion: 16/04/2010

  
 Augusto Muller  
 REPRESENTANTE LEGAL  
 C.C. 1704410958

  
 Margiory Donoso  
 CONTADOR  
 RUC.1712785292001



**SRI****SERVICIO DE RENTAS INTERNAS  
COMPROBANTE ELECTRONICO PARA PAGO**

Identificación de pago  
Número de identificación  
CEP#(Número de Serie)  
Código Impuesto  
Impuesto  
Tipo de Formulario

Convenio de Débito  
1790888940001  
870356607863  
1021  
Renta Sociedades  
101

**RESUMEN DE DATOS**

Razón Social  
Período Fiscal  
Fecha de Declaración  
Hora de Declaración  
Fecha de Vencimiento  
Fecha Máxima de Pago

INMOBILIARIA AROMCO C.A.  
2009  
16/04/2010  
11:13:34 AM  
16/04/2010  
16/04/2010

**VALORES A PAGAR**

Total Impuesto a Pagar  
Intereses por mora  
Multas  
Total

\$ 586.84  
\$ 0.00  
\$ 0.00  
\$ 586.84

**FORMAS DE PAGO**

Débito Bancario, Efectivo, Cheque  
Compensaciones  
Notas de Crédito Cartulares  
Notas de Crédito Desmaterializadas

\$ 586.84  
\$ 0.00  
\$ 0.00  
\$ 0.00

**TOTAL A PAGAR**

\$ 586.84

Le recordamos que el valor de US \$ 586.84 , será debitado a partir del 16/04/2010 , de su cuenta 02005017374 , del Banco BANCO DE LA PRODUCCION S.A. PRODUBANCO