

Guayaquil, 21 de abril de 2011

Ingeniera
María Crespo Arizaga, Directora de Auditoria
SUPERINTENDENCIA DE COMPAÑIAS
Guayaquil.

2011 APR 21 PM 2:38


SUPERINTENDENCIA DE COMPAÑIAS
CAU

Estimada ingeniera Arizaga:

Adjunto sírvase encontrar el informe de auditoría sobre el examen de los estados financieros de la siguiente compañía:

COMPañIA	Años Terminados	Expediente No.
• FERRETERIA TRAVEZ ORTIZ S.A. – FETRAORSA	Al 31 de diciembre de 2010 y 2009	46118

Muy atentamente,
PKF & Co.


Edgar Naranjo L.
Socio Principal
C.C. 170390950-5



Accountants &
business advisers

FERRETERIA TRAVEZ ORTIZ S.A. - FETRAORSA

Informe sobre el examen
de los estados financieros

Años terminados al 31 de
Diciembre del 2010 y 2009

DICTAMEN DE LOS AUDITORES INDEPENDIENTES

A los Accionistas

FERRETERIA TRAVEZ ORTIZ S.A. - FETRAORSA

Quito, Ecuador

1. Hemos examinado los estados financieros adjuntos de **FERRTERIA TRAVEZ ORTIZ S.A. - FETRAORSA**, los que incluyen los balances generales por los años terminados al 31 de diciembre del 2010 y 2009, los estados de resultados, cambios en el patrimonio y flujos de efectivo por los años terminados en esas fechas y, un resumen de las políticas contables más significativas y otra información explicativa (Expresados en USDólares).

Responsabilidad de la Administración sobre los Estados Financieros:

2. La Administración es responsable por la preparación y presentación razonable de estos estados financieros, en concordancia con las Normas Ecuatorianas de Contabilidad. Esta responsabilidad incluye el diseño, implementación y mantenimiento del control interno que permita la elaboración de estados financieros libres de equivocaciones materiales, debido a fraude o error; la selección y aplicación de apropiadas políticas contables; y, la determinación de estimaciones contables que sean lo suficientemente razonables de acuerdo con las circunstancias.

Responsabilidad del Auditor:

3. Nuestra responsabilidad es expresar una opinión sobre los mencionados estados financieros, basada en nuestra auditoría. Nuestro examen se efectuó de acuerdo con Normas Internacionales de Auditoría. Estas normas requieren el cumplimiento de disposiciones éticas, así como la planeación y ejecución de una auditoría que tenga como objetivo obtener una seguridad razonable, pero no absoluta, para determinar si los estados financieros se encuentran libres de errores materiales. Una auditoría implica la ejecución de procedimientos para obtener evidencia suficiente sobre los montos y revelaciones en los estados financieros. Los procedimientos seleccionados dependen del juicio del auditor, incluyendo la valoración de riesgos por equivocaciones materiales que puedan afectar los estados financieros, debido a error o fraude. Al realizar la valoración de estos riesgos, el auditor considera el control interno relevante para la preparación y presentación razonable de los estados financieros, lo que le permite diseñar procedimientos de auditoría que sean apropiados a las circunstancias, pero no con el propósito de expresar una opinión sobre la efectividad del control interno de la Compañía. Una auditoría también evalúa las políticas contables utilizadas y la razonabilidad de los estimados contables realizados por la Administración, así como la evaluación de la presentación de los estados financieros tomados en conjunto. Nosotros creemos que la evidencia de auditoría obtenida es suficiente y apropiada para sustentar la opinión.

PBX (593-4) 2453883 - 2450889 | Fax (593-4) 2450886

E-mail pkf@pkfecuador.com | www.pkfecuador.com

PKF & Co. | Av. 9 de Octubre 1911 y Los Ríos, Edificio Finansur Piso 12 Of. 2 | P.O. Box: 09-06-2045 | Guayaquil | Ecuador

Tel (593-2) 2263959 - 2263960 | Fax (593-2) 2256814

PKF & Co. | Av. República de El Salvador 836 y Portugal, Edificio Prisma Norte Piso 4 Of. 404 | Quito | Ecuador

Opinión:

5. En nuestra opinión, los estados financieros adjuntos presentan razonablemente, en todos los aspectos materiales, la posición financiera de **FERRETERIA TRAVEZ ORTIZ S.A. - FETRAORSA**, por los años terminados al 31 de diciembre del 2010 y 2009, su desempeño financiero y sus flujos de efectivo por los años terminados en esas fechas, de conformidad con las normas de contabilidad descritas en la Nota B.

Otros asuntos:

6. Al 31 de diciembre del 2010, el déficit acumulado representan más del 100% del total de la inversión de los accionistas.

PKF & Co.

29 de marzo del 2011
Guayaquil, Ecuador





Edgar Naranjo L.
Licencia Profesional No.16.485
Superintendencia de Compañías No.015

FERRETERIA TRAVEZ ORTIZ S.A. - FETRAORSA**BALANCE GENERAL**

(Expresado en USDólares)

	Al 31 de diciembre del	
	2010	2009
<u>ACTIVO</u>		
ACTIVO CIRCULANTE:		
Efectivo (Nota C)	117,227	32,296
Documentos y cuentas por cobrar (Nota D)	368,525	391,187
Inventarios (Nota E)	243,928	327,896
Gastos pagados por anticipado	11,375	160
TOTAL DEL ACTIVO CIRCULANTE	741,055	751,539
PROPIEDADES, MAQUINARIA Y EQUIPO (Nota F)	312,743	279,134
OTROS ACTIVOS	1,373	2,157
TOTAL DEL ACTIVO	1,055,171	1,032,830
<u>PASIVO E INVERSIÓN DE LOS ACCIONISTAS</u>		
PASIVO CIRCULANTE:		
Obligación bancaria		786
Documentos y cuentas por pagar (Nota G)	991,670	820,442
Gastos acumulados por pagar (Nota H)	13,055	8,657
Participación de los trabajadores en las utilidades e impuesto a la renta (Nota L)		1,651
TOTAL DEL PASIVO CIRCULANTE	1,004,725	831,536
PASIVOS A LARGO PLAZO (Nota I)	1,135	71,363
OTROS PASIVOS NO CORRIENTES (Nota J)	54,382	54,524
INVERSIÓN DE LOS ACCIONISTAS (Nota K)		
Capital social	35,800	35,800
Aportes para futuras capitalizaciones	128,000	60,000
Reserva de capital	27,708	27,708
Reserva legal	8,837	8,837
Reserva facultativa	26,853	26,853
Resultados acumulados	(232,269)	(83,791)
TOTAL INVERSIÓN DE LOS ACCIONISTAS	(5,071)	75,407
TOTAL DEL PASIVO E INVERSIÓN DE LOS ACCIONISTAS	1,055,171	1,032,830




 Sr. Antonio Travez
 Gerente General


 CPA. Nelson Chavez
 Contador General

Vea notas a los estados financieros

FERRETERIA TRAVEZ ORTIZ S.A. - FETRAORSA**ESTADO DE RESULTADOS**

(Expresado en USDólares)


	Años terminados al 31 de diciembre del	
	2010	2009
INGRESOS:		
Venta netas	1,947,077	2,141,656
Otros ingresos	13,578	7,683
	<u>1,960,655</u>	<u>2,149,339</u>
COSTO Y GASTOS:		
Costo de ventas	1,763,330	1,839,755
Gastos administrativos	113,265	130,381
Gastos de venta	47,578	52,089
Gastos de logística	69,106	54,662
Gastos financieros	102,166	66,372
Otros gastos	1,197	1,889
	<u>2,096,640</u>	<u>2,145,148</u>
(Pérdida) utilidad antes de participación a trabajadores e impuesto a la renta	(135,985)	4,191
Participación a los trabajadores		629
Gastos de impuesto a la renta	16,200	1,022
UTILIDAD NETA	<u>(152,185)</u>	<u>2,540</u>
 Sr. Antonio Travez Gerente General	 CPA. Nelson Chavez Contador General	

Vea notas a los estados financieros


FERRETERIA TRAVEZ ORTIZ S.A. - FETRAORSA**ESTADO DE INVERSIÓN DE LOS ACCIONISTAS****AÑOS TERMINADOS AL 31 DE DICIEMBRE DEL 2010 Y 2009**

(Expresado en USDólares)

	Capital social	Aportes para futuras capitalizaciones	Reserva de capital	Reserva legal	Reserva facultativa	Resultados Acumulados
Saldo al 31 de diciembre del 2009	35,800	60,000	27,708	8,837	26,853	(83,791)
Pérdida del ejercicio						(152,185)
Aportes para futuro aumento de capital		68,000				
Ajuste						3,707
Saldo al 31 de diciembre del 2010	35,800	128,000	27,708	8,837	26,853	(232,269)



Sr. Antonio Travez
Gerente General





CPA. Nelson Chavez
Contador General

Vea notas a los estados financieros

FERRETERIA TRAVEZ ORTIZ S.A. - FETRAORSA**ESTADO DE FLUJO DE EFECTIVO**

(Expresado en USDólares)

	Al 31 de diciembre del	
	2010	2009
CONCILIACIÓN DE LA (PÉRDIDA) UTILIDAD NETA DEL EJERCICIO CON EL EFECTIVO NETO PROVENIENTE DE LAS ACTIVIDADES DE OPERACIÓN		
(PÉRDIDA) UTILIDAD NETA	(152,185)	2,540
Partidas conciliatorias:		
Depreciación	24,379	20,946
Provisión beneficios sociales	19,484	16,525
Provisiones cuentas incobrables	1,984	2,410
Amortización de cargos diferidos	784	785
Reverso de jubilación patronal y desahucio	(3,016)	
Provisión de jubilación patronal y desahucio	2,874	5,792
	(105,696)	48,998
Cambios netos en activos y pasivos		
Documentos y cuentas por cobrar	20,678	231
Inventarios	83,968	(53,701)
Gastos pagados por anticipado	(11,215)	
Cuentas por pagar	173,284	114,419
	266,715	60,949
Efectivo neto proveniente de actividades de operación	161,019	109,947
Actividades de Inversión:		
Adiciones de activos fijos	(57,988)	(35,000)
Efectivo neto usado en actividades de inversión	(57,988)	(35,000)
Actividades de Financiamiento:		
Obligaciones bancarias	(3,014)	(78,923)
Pértamos recibidos de terceros		34,850
Pago de beneficios sociales	(15,086)	(17,155)
Efectivo neto usado en actividades de financiamiento	(18,100)	(61,228)
Incremento neto del efectivo	84,931	13,719
Efectivo al inicio del año	32,296	18,577
Saldo del efectivo al final del año	117,227	32,296
 Sr. Antonio Travez Gerente General	 CPA. Nelson Chavez Contador General	

Vea notas a los estados financieros

FERRETERIA TRAVEZ ORTIZ S.A. - FETRAORSA

NOTAS A LOS ESTADOS FINANCIEROS

AÑOS TERMINADOS AL 31 DE DICIEMBRE DEL 2010 Y 2009

(Expresadas en USDólares)

A. FERRETERIA TRAVEZ ORTIZ S.A. - FETRAORSA:

La Compañía fue constituida en la ciudad de Quito el 14 de junio de 1988 e inscrita en el Registro Mercantil el 27 de julio del mismo año.

La Compañía adquiere el hierro a su relacionada principal, durante el 2010 las compras realizadas a UNIFER ascienden a US\$864,275 (US\$ 4728,209 en el 2009) que representa aproximadamente el 70.95% (69,32% en el 2009) de las compras totales de mercadería.

B. PRINCIPIOS CONTABLES ECUATORIANOS:

La Compañía mantiene sus registros contables en USDólares y de acuerdo con los principios contables del Ecuador, que son los mismos utilizados en la preparación de los estados financieros. A continuación mencionamos los principios contables más importantes que se han utilizado:

Las provisiones para cuentas incobrables: Se establecen en base al 1% de los saldos de créditos no relacionados otorgados en el periodo, tal como lo establece la Ley de Régimen Tributario Interno. Las provisiones se cargan a gastos y los castigos se contabilizan contra la provisión.

Los inventarios: Se encuentran registrados al costo. Para su valuación se utiliza el método de costo promedio, que no es mayor al de mercado.

Los activos fijos: Se registran al costo. Las erogaciones por mantenimiento y reparaciones se cargan a gastos al incurriarse en ellas, mientras que las mejoras de importancia se capitalizan. La depreciación se calcula por el método de línea recta, tomando como base la vida útil estimada de los activos relacionados.

La vida útil estimada de los activos fijos es como sigue:

ACTIVOS	AÑOS
Vehículos	5
Edificio	5
Muebles y enseres	10
Maquinarias y equipos	10
Equipos de computación	3

Cargos diferidos: Corresponde a las adecuaciones realizadas al almacén, la misma que se amortiza en un plazo de 5 años.

La provisión para jubilación patronal: Se establece en base a un estudio actuarial, corresponde a la obligatoriedad que tienen los empleadores de conceder jubilación patronal a aquellos trabajadores que han cumplido 20 años de servicio en la Compañía.

Ingresos y Gastos: Se contabilizan por el método devengado: los ingresos cuando se producen y los gastos cuando se causan.

Moneda local: A partir del 10 de enero del 2000 el USDólar es la moneda de uso local en la República del Ecuador.

FERRETERIA TRAVEZ ORTIZ S.A. - FETRAORSA**C. EFECTIVO:**

Al 31 de diciembre del 2010 y 2009, incluye:

		Al 31 de diciembre del	
		2010	2009
Cajas chicas		300	300
Caja general	(1)	9,604	13,732
Bancos locales	(2)	107,323	18,264
		<u>117,227</u>	<u>32,296</u>

(1) Incluye principalmente US\$5,203 (US\$13,631 en el 2009) de cheques posfechados emitidos por los clientes en garantía del producto vendido, estos fueron cobrados en los primeros días del mes de enero del 2011.

(2) Corresponde a depósitos en instituciones bancarias locales. Los saldos son de libre e inmediata disponibilidad

D. DOCUMENTOS Y CUENTAS POR COBRAR:

Al 31 de diciembre del 2010 y 2009, corresponde a:

		Al 31 de diciembre del	
		2010	2009
Clientes		199,569	241,852
Compañías relacionadas (Ver nota M)		16,856	29,794
Accionistas	(1)	109,263	99,355
Anticipo a proveedores			864
Empleados		3,251	9,278
Retenciones e impuestos	(2)	25,125	17,061
Otros		31,702	8,239
		<u>385,766</u>	<u>406,443</u>
Provisión para cuentas incobrables	(3)	(17,241)	(15,256)
		<u>368,525</u>	<u>391,187</u>

(1) Corresponde a préstamos realizados al Antonio Travez, no genera interés y no tiene fecha de vencimiento.

(2) Incluye principalmente US\$24,266 (US\$12,340 en el 2009) de retenciones de impuesto a la Renta efectuadas durante el año.

(3) El movimiento de la provisión para cuentas incobrables, fue como sigue:

Saldo al inicio del período	15,256
Provisión	1,985
Saldo al final del período	<u>17,241</u>

E. INVENTARIOS:

Al 31 de diciembre del 2010, corresponde al inventario de mercadería adquirido en diciembre del 2009.

FERRETERIA TRAVEZ ORTIZ S.A. - FETRAORSA**F. PROPIEDADES, MAQUINARIA Y EQUIPO:**

<u>Costo:</u>	<u>Saldo al</u> <u>01-ene-10</u>	<u>Adiciones</u>	<u>Ventas o</u> <u>bajas</u>	<u>Saldo al</u> <u>31-dic-10</u>
Terrenos	168,078			168,078
Obras en construcción		3,277		3,277
Edificio	99,921			99,921
Muebles y enseres	5,013			5,013
Maquinarias y equipos	3,389	721		4,110
Equipo de computación y software	13,155			13,155
Vehículos	56,720	53,990	(21,157)	89,553
	346,276	57,988	(21,157)	383,107
Depreciación acumulada	(67,142)	(24,379)	21,157	(70,364)
	<u>279,134</u>	<u>33,609</u>	<u>-</u>	<u>312,743</u>

Los terrenos entregados en garantía fueron evaluados por un perito a petición de las entidades financieras, la Compañía no ha realizado el registro contable del mismo, según comentarios de la Administración estos se contabilizarán en el 2012 por efectos de la aplicación de las Normas Internacionales de Información Financiera, a continuación un detalle:

<u>Detalle de la propiedades</u>	<u>Institución</u>	<u>Importe</u>
Terrenos lotes N°299 Y 300 en Tonsupa	Pichincha	245,480
Terreno N° 89 y construcción sector el Condado		471,717
Terreno Lote 4 y construcción en Cesar de Borja y Av. Real Audiencia		75,190
Terreno en Tonsupa	Produbanco	146,880
		<u>939,267</u>

G. DOCUMENTOS Y CUENTAS POR PAGAR:

	<u>Al 31 de diciembre del</u>	
	<u>2010</u>	<u>2009</u>
Proveedores	59,604	21,483
Compañías relacionadas (Ver nota M)	892,728	767,520
Retenciones e impuestos	30,971	16,864
IESS	1,521	1,467
Empleados	1,331	5,144
Otras	5,515	7,964
	<u>991,670</u>	<u>820,442</u>

(1) Incluye principalmente US\$28,475 (US\$14,676 en el 2009) del IVA en ventas.

H. GASTOS ACUMULADOS POR PAGAR:

	<u>Décimo tercer</u> <u>suelo</u>	<u>Décimo</u> <u>cuarto</u> <u>suelo</u>	<u>Vacaciones</u>	<u>Fondo de</u> <u>reserva</u>	<u>Total</u>
Saldo al 1 de enero del 2010	568	979	6,775	335	8,657
Provisiones	7,334	3,543	3,558	5,049	19,484
Pagos	(5,822)	(2,949)	(1,315)	(5,000)	(15,086)
Saldo al 31 de diciembre del 2010	<u>2,080</u>	<u>1,573</u>	<u>9,018</u>	<u>384</u>	<u>13,055</u>

FERRETERIA TRAVEZ ORTIZ S.A. - FETRAORSA**I. PASIVO A LARGO PLAZO:**

<u>Detalle</u>	<u>Capital</u>	<u>Tasa de Interés</u>	<u>Fecha de</u>		<u>Saldo al</u>	<u>Saldo al</u>
			<u>Emisión</u>	<u>31/12/2009</u>	<u>31/12/2010</u>	<u>31/12/2009</u>
Maria Illescas	25,000	18.00%	01/04/2009	01/04/2010 (1)		25,300
Maria Lucia A.	38,000	18.00%	30/04/2009	30/04/2010 (1)		38,570
Vicente Travez	60,000	12.00%	01/04/2009	01/04/2010 (1)	1,135	1,200
Beatriz Travez	6,000	16.00%	31/08/2009	31/08/2010 (1)		6,000
Otras	N/D	N/D	N/D	N/D		293
					<u>1,135</u>	<u>71,363</u>

N/D: Información no disponible.

(1) El capital de esta deuda se transfirió a aportes para futura capitalización por US\$68,000.

J. OTROS PASIVOS NO CORRIENTES

	<u>Jubilación</u>		<u>Total</u>
	<u>patronal</u>	<u>Desahucio</u>	
Saldo al 1 de enero del 2010	39,997	14,527	54,524
Provisiones	2,874		2,874
Reversos		(3,016)	(3,016)
Saldo al 31 de diciembre del 2010	<u>42,871</u>	<u>11,511</u>	<u>54,382</u>

K. INVERSION DE LOS ACCIONISTAS:

Capital social: Representan 35,800 acciones comunes - autorizadas, emitidas y en circulación al valor nominal de US\$1.00 cada una.

Aporte para futuras capitalizaciones.- Corresponde a la transferencia de pasivos como aportes, con el propósito de incrementar el capital social de la Compañía.

Reserva de capital: En esta cuenta se incluyen los saldos de las siguientes cuentas, transferidas al 31 de diciembre del 2000: Reserva por revalorización del patrimonio y Reexpresión monetaria.

Conforme a la Resolución No 01.Q.ICI.017 de la Superintendencia de Compañías, publicada en R.O.# 483 del 28 de diciembre del 2001, la Compañía podrá compensar las pérdidas del ejercicio y las acumuladas con el saldo acreedor de esta cuenta, pero si no es suficiente, se utilizarán los saldos acreedores de las cuentas reserva por valuación y reserva por donaciones. Esta compensación deberá ser aprobada por la Junta general de accionistas.

Reserva legal: De acuerdo con la legislación vigente en el Ecuador, la Compañía debe transferir el 10% de su ganancia líquida anual a la reserva legal, hasta completar el 50% del capital suscrito y pagado. Esta reserva no puede ser distribuida a los accionistas, excepto en caso de liquidación de la Compañía, pero puede ser utilizada para absorber pérdidas futuras o para aumentar el capital.

FERRETERIA TRAVEZ ORTIZ S.A. – FETRAORSA**K. INVERSION DE LOS ACCIONISTAS** (Continuación):

Reserva facultativa y resultados acumulados: El saldo de esta cuenta está a disposición de los accionistas de la Compañía y es utilizado para la distribución de dividendos.

L. PARTICIPACION DE LOS TRABAJADORES EN LAS UTILIDADES E IMPUESTO A LA RENTA:

Las leyes laborales vigentes establecen como beneficio para sus trabajadores, el pago del 15% sobre las utilidades liquidas de la compañía, antes del cálculo del impuesto sobre la renta. El impuesto a la renta se determina sobre la base del 25% de las utilidades tributables o del 15% cuando se capitaliza las utilidades. Para el 2010 no existió base de cálculo, para el 2009 la base a continuación:

	Al 31 de diciembre del	
	2010	2009
(Pérdida) utilidad del Ejercicio	(152,185)	4,191
Base Imponible		4,191
Participación de los trabajadores en las utilidades		(629)
Gastos no deducibles	1,198	1,889
Amortización de pérdidas de años anteriores		(1,363)
Base imponible para calculo de impuesto a la renta	(150,987)	4,088
Anticipo de impuesto a la renta	(1) 16,200	1,022

(1) Como el impuesto a la renta causado es menor que el calculado, este último se convierte en pago definitivo del impuesto a la renta.

M. TRANSACCIONES Y SALDOS CON PARTES RELACIONADAS:

Un detalle de transacciones con partes relacionadas a continuación:

	Compras	Ventas	Préstamo	Reembolso
Ferreteria Travez Ortiz		5,187		
Distribuidora Falconi Travez	86,801	15,622		
Guillermo Pasquel	9,004			
Krepi	1,958	3,089		
Steelflex	141,332	468		
Ferreteria Travez Hnos.	15,948	10,440		
Unión Ferretera	864,274		629,766	1,857
	<u>1,119,317</u>	<u>34,806</u>	<u>629,766</u>	<u>1,857</u>

Las transacciones con partes relacionadas se han efectuado en condiciones similares a las que normalmente se realiza en el mercado en cuanto a la venta y compra de producto.

Un detalle de los saldos con partes relacionadas a continuación:

FERRETERIA TRAVEZ ORTIZ S.A. – FETRAORSA**M. TRANSACCIONES Y SALDOS CON PARTES RELACIONADAS** (Continuación):

Relacionada	SALDO AL 31 DE DICIEMBRE DEL 2009		
	Por Venta/Compra de		Por préstamo
	producto		
	Cuentas por cobrar	Cuentas por pagar	Cuentas por pagar
Krepi	3,444	2,173	
Distribuidora Falconi Travez	1,237	2,057	
Aceroflex		182	
Guillermo Pasquel		3,560	
Ferreteria Mullo Travez	62		
Steelflex	524	23,437	
Ferreteria Travez Hnos.	11,589	14,417	
Unión Ferretera		265,502	581,400
	<u>16,856</u>	<u>311,328</u>	<u>581,400</u>

Las tasas de los préstamos recibidos por Unión Ferretera S.A., fueron aplicadas tomando referencialmente las tasas de los préstamos realizados por esta a las instituciones financieras. Estas cuentas tienen fecha específica de vencimiento, sin embargo la misma puede extenderse de acuerdo a la posibilidad de pago.

N. IMPLEMENTACIÓN DE LAS NORMAS INTERNACIONALES DE INFORMACIÓN FINANCIERA NIIF:

El 21 de agosto del 2006, mediante Resolución de la Superintendencia de Compañías No. 06.Q.ICI.004, se exige la aplicación de las Normas Internacionales de Información Financiera a partir del año 2009 a las compañías y entidades sujetas al control y vigilancia de la referida Superintendencia. El 20 de noviembre del 2008, con resolución de la Superintendencia de Compañías No. 08.G.DSC, se estableció el cronograma para la adopción del cuerpo de Normas Internacionales de Información Financiera, en reemplazo de las Normas Ecuatorianas de Contabilidad, el que comenzó en el año 2010 y concluye en el 2012. La Compañía deberá implementarlas a partir del 2012.

O. EVENTOS SUBSECUENTES:

De acuerdo a la información disponible a la fecha de presentación de los estados financieros por el período terminado el 31 de diciembre del 2010, no han ocurrido eventos o circunstancias que puedan afectar la presentación de los estados financieros a la fecha mencionada.