

INFORME DE LOS AUDITORES INDEPENDIENTES

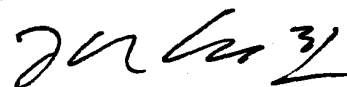
A los Accionistas de

Electrolux C.A.

Quito, 7 de abril del 2006

1. Hemos auditado los balances generales adjuntos de Electrolux C.A. al 31 de diciembre del 2005 y 2004 y los correspondientes estados de resultados, de cambios en el patrimonio y de flujos de efectivo por los años terminados en esas fechas. Estos estados financieros son responsabilidad de la Administración de la Compañía. Nuestra responsabilidad es expresar una opinión sobre estos estados financieros basados en nuestras auditorías.
2. Nuestras auditorías fueron efectuadas de acuerdo con las Normas Ecuatorianas de Auditoría. Estas normas requieren que una auditoría sea diseñada y realizada para obtener certeza razonable de si los estados financieros no contienen exposiciones erróneas o inexactas de carácter significativo. Una auditoría incluye el examen, a base de pruebas, de la evidencia que soporta las cantidades y revelaciones presentadas en los estados financieros. Incluye también la evaluación de los principios de contabilidad utilizados y las estimaciones relevantes hechas por la Administración, así como una evaluación de la presentación general de los estados financieros. Consideramos que nuestras auditorías proveen una base razonable para expresar una opinión.
3. En nuestra opinión, los estados financieros arriba mencionados presentan razonablemente, en todos los aspectos importantes, la situación financiera de Electrolux C.A. al 31 de diciembre del 2005 y 2004 y los resultados de sus operaciones, los cambios en su patrimonio y sus flujos de efectivo por los años terminados en esas fechas, de conformidad con principios de contabilidad generalmente aceptados en el Ecuador.
4. Tal como se explica en las Notas 1 y 10 a los estados financieros, las operaciones de Electrolux C.A. corresponden mayormente a la venta y distribución de los productos fabricados por sus compañías relacionadas. En consecuencia, las actividades de la Compañía y sus resultados dependen fundamentalmente de las vinculaciones y acuerdos existentes con las compañías relacionadas que forman el grupo internacional Electrolux.

No. de Registro en
la Superintendencia
de Compañías: 011



José Aguirre S.
Representante Legal
No. de Licencia
Profesional: 14895

BALANCES GENERALES
AL 31 DE DICIEMBRE DEL 2005 Y 2004
(Expresados en dólares estadounidenses)

Activos	Referencia a Notas	2005	2004	Pasivo y patrimonio	Referencia a Notas	2005	2004
ACTIVO CORRIENTE				PASIVO CORRIENTE			
Caja y bancos	3	377,573	1,167,089	Cuentas por pagar	9	4,215,413	4,546,472
Documentos y cuentas por cobrar				Proveedores	10	5,697,040	8,618,253
Clientes		7,943,119	9,739,947	Compañías relacionadas		117,264	179,483
Empleados		54,617	36,794	Otras cuentas por pagar		10,029,717	13,344,208
Impuestos		248,804	341,443				
Otras	4	901,513	51,552				
		9,148,053	10,169,736	Provisión para garantía de servicios	7	163,837	226,142
Provisión para cuentas incobrables	7	(242,791)	(287,812)	técnicos	7	392,695	371,944
		8,905,262	9,881,924	Pasivos acumulados	7	529,738	484,942
Inventarios	5	4,465,219	5,560,945	Impuestos por pagar	7		
Gastos pagados por anticipado		6,444	19,985				
Total del activo corriente		13,754,498	16,629,943	Total pasivos		11,115,987	14,427,236
CUENTAS POR COBRAR LARGO PLAZO		6,474	46,534	OBLIGACIONES SOCIALES			
				Jubilación patronal y desahucio	7	31,831	22,380
ACTIVO FIJO, menos depreciación acumulada	6	71,126	105,960	PATRIMONIO (véanse estados adjuntos)		2,684,280	2,332,821
		13,832,098	16,782,437			13,832,098	16,782,437

Las notas explicativas anexas 1 a 13 son parte integrante de los estados financieros.

Ing. Roy Calero
Gerente General

Ing. Walker Gómez
Gerente Financiero


Ing. Ximena Quishpe
Contadora General





ESTADOS DE RESULTADOS
AÑOS TERMINADOS EL 31 DE DICIEMBRE DEL 2005 Y 2004
 (Expresados en dólares estadounidenses)

	Referencia a Notas	2005	2004
Ventas netas		24,290,258	24,001,311
Costo de productos vendidos		18,612,776	18,533,601
		<u>5,677,482</u>	<u>5,467,710</u>
Gastos operativos			
De venta		2,394,930	2,348,833
De administración		812,144	1,038,949
		<u>3,207,074</u>	<u>3,387,782</u>
Utilidad en operación		2,470,408	2,079,928
Otros egresos (ingresos), neto:			
Intereses		273,321	85,821
Otros		(39,135)	956
		<u>234,186</u>	<u>86,777</u>
Utilidad antes de la participación de los trabajadores en las utilidades y del impuesto a la renta		2,236,222	1,993,151
Participación de los trabajadores en las utilidades	7	331,104	326,088
Impuesto a la renta	7	469,064	461,958
Utilidad neta del año		<u>1,436,054</u>	<u>1,205,105</u>

Las notas explicativas anexas 1 a 13 son parte integrante de los estados financieros.


 Ing. Roy Calero
 Gerente General


 Ing. Walker Gómez
 Gerente Financiero


 Ing. Kimena Quishpe
 Contadora General





ELECTROLUX C.A.


ESTADOS DE CAMBIOS EN EL PATRIMONIO
AÑOS TERMINADOS EL 31 DE DICIEMBRE DEL 2005 Y 2004
(Expresados en dólares estadounidenses)

	Referencia a Notas	Capital social	Reserva legal	Reserva de capital	Resultados acumulados	Total
Saldos al 1 de enero del 2004		446,890	209,381	570,226	1,575,111	2,801,608
Resolución de la Junta de Accionistas del 1 de abril del 2004:						
Apropiación para reserva legal		-	68,116	-	(68,116)	-
Dividendos en efectivo		-	-	-	(1,673,892)	(1,673,892)
Resolución de la Junta de Accionistas del 1 de septiembre del 2003:						
Compensación de pérdidas acumuladas con el saldo acreedor de la						
Reserva de capital	11	-	-	(166,897)	166,897	-
Aumento de capital	11	403,329	-	(403,329)	-	-
Utilidad neta del año		-	-	-	1,205,105	1,205,105
Saldos al 31 de diciembre del 2004		850,219	277,497	-	1,205,105	2,332,821
Resolución de la Junta de Accionistas del 15 de julio del 2005:						
Apropiación para reserva legal		-	120,510	-	(120,510)	-
Dividendos en efectivo		-	-	-	(1,084,595)	(1,084,595)
Utilidad neta del año		-	-	-	1,436,054	1,436,054
Saldos al 31 de diciembre del 2005		850,219	398,007	-	1,436,054	2,684,280

Las notas explicativas anexas 1 a 13 son parte integrante de los estados financieros.


Ing. Roy Calero
Gerente General


Ing. Walker Gómez
Gerente Financiero


Ing. Ximena Quishpe
Contadora General



ELECTROLUX C.A.


ESTADOS DE FLUJOS DE EFECTIVO
AÑOS TERMINADOS EL 31 DE DICIEMBRE DEL 2005 Y 2004
(Expresados en dólares estadounidenses)

	Referencia a Notas	2005	2004
Flujo de efectivo de las actividades de operación:			
Utilidad neta del año		1,436,054	1,205,105
Más (menos) cargos (créditos) a resultados que no representan movimiento de efectivo:			
Depreciación	6	31,262	32,664
Provisión para cuentas incobrables	7	30,367	84,076
Provisión para obsolescencia de inventarios	7	-	45,152
Amortización de cargos diferidos y otros activos		-	12,755
Provisión jubilación patronal	7	11,232	4,683
Cambios en activos y pasivos:			
Documentos y cuentas por cobrar		946,295	(3,401,854)
Inventarios		1,095,726	(2,762,097)
Gastos pagados por anticipado		13,541	7,124
Cuentas por pagar		(3,314,491)	5,797,488
Provisión para garantía de servicios técnicos		(62,305)	117,606
Pasivos acumulados		20,751	157,054
Impuestos por pagar		44,796	233,125
Obligaciones sociales	7	(1,781)	-
Efectivo neto provisto por las actividades de operación		<u>251,447</u>	<u>1,532,881</u>
Flujos de efectivo de las actividades de inversión:			
Compra (venta) de activo fijo, neto	6	3,572	(40,066)
Disminución (incremento) en cuentas por cobrar largo plazo		40,060	(20,942)
Disminución en intereses diferidos		-	(1,449)
Disminución en cargos diferidos y otros activos		-	26,732
Efectivo neto provisto por (utilizado en) las actividades de inversión		<u>43,632</u>	<u>(35,725)</u>
Flujos de efectivo de las actividades de financiamiento:			
Dividendos pagados		<u>(1,084,595)</u>	<u>(1,673,892)</u>
Efectivo neto utilizado en las actividades de financiamiento		<u>(1,084,595)</u>	<u>(1,673,892)</u>
(Disminución) neta de efectivo		(789,516)	(176,736)
Efectivo y equivalentes de efectivo al principio del año		<u>1,167,089</u>	<u>1,343,825</u>
Efectivo y equivalentes de efectivo al fin del año		<u><u>377,573</u></u>	<u><u>1,167,089</u></u>

Las notas explicativas anexas 1 a 13 son parte integrante de los estados financieros.


Ing. Roy Calero
Gerente General


Ing. Walker Gómez
Gerente Financiero


Ing. Ximena Quishpe
Contadora General



NOTAS A LOS ESTADOS FINANCIEROS

31 DE DICIEMBRE DEL 2005 Y 2004

NOTA 1 - OPERACIONES

La Compañía fue constituida el 26 de febrero de 1988, con la denominación social de Electrodomésticos del Pacífico, Pacilux S.A. y con fecha 28 de octubre de 1994 cambió su denominación social por Electrolux C.A.

Su principal actividad es la importación, exportación y comercialización de toda clase de artículos para el hogar, particularmente de electrodomésticos y sus partes.

Electrolux C.A. forma parte del grupo internacional de empresas Electrolux, el cual se dedica principalmente a la producción y comercialización de electrodomésticos y artículos para el hogar. Cada una de las empresas que conforman el referido grupo económico tiene a su cargo una o más etapas de producción, distribución y venta de los productos. Las operaciones de Electrolux C.A. corresponden principalmente a la venta y distribución de los productos fabricados por sus compañías relacionadas Electrolux Do Brasil S.A. y Electrolux Home Products Internacional Miami, entre otras, a las cuales adquiere aproximadamente el 45% (2004 - 50%) de los productos que comercializa. En consecuencia, las actividades de la Compañía y sus resultados dependen en gran medida de las vinculaciones y acuerdos existentes con las compañías del referido grupo económico (véase Nota 10).

Durante el 2005, el grupo internacional de empresas Electrolux decidió separar los negocios de su línea comercial denominada Husqvarna, que corresponden principalmente a productos profesionales para bosque y jardín, a nuevas entidades que se constituirían en cada país. Durante el período comprendido entre el 1 de enero y el 31 de agosto del 2005, fecha en la que la Compañía dejó de comercializar productos de dicha línea, se efectuaron ventas por US\$1,265,941 en el (año 2004 las ventas netas ascendieron a US\$1,367,235). En Ecuador, producto de dicha decisión, se constituyó HUPROBOS PRODUCTOS PROFESIONALES PARA BOSQUE Y JARDIN S.A., y con fecha 1 de septiembre del 2005, la Compañía suscribió con ésta un contrato de transferencia de activos y pasivos, en virtud del cual transfirió, con esa misma fecha y a valor en libros, todos los activos y pasivos de su línea comercial denominada Husqvarna por un monto de US\$788,834.

NOTA 2 - RESUMEN DE LAS PRINCIPALES POLITICAS CONTABLES

a) Preparación de los estados financieros -

Los estados financieros han sido preparados con base en las Normas Ecuatorianas de Contabilidad (NEC) y están basados en el costo histórico, modificado en lo que respecta a los saldos originados hasta el 31 de marzo del 2000 (fecha a la cual los registros contables fueron convertidos a dólares estadounidenses) mediante las pautas de ajuste y conversión contenidas en la NEC 17.

A menos que se indique lo contrario, todas las cifras presentadas en las notas están expresadas en dólares estadounidenses.

La preparación de estados financieros de acuerdo con las Normas Ecuatorianas de Contabilidad involucra la elaboración de estimaciones contables que inciden en la valuación de determinados activos y pasivos y en la determinación de los resultados, así como en la revelación de activos y pasivos contingentes. Debido a la subjetividad inherente en este proceso contable, los resultados reales pueden diferir de los montos estimados por la Administración.

b) Inventarios -

Los inventarios se presentan al costo histórico, calculado para productos terminados y repuestos y accesorios utilizando el método promedio para la imputación de las salidas de dichos inventarios. El saldo del rubro no excede el valor de mercado de los inventarios.

Los inventarios en tránsito se presentan al costo de las facturas más otros cargos relacionados con la importación.

Se constituye una provisión con cargo a los resultados del ejercicio para cubrir las pérdidas por inventarios en mal estado o no aptos para utilización o comercialización.

c) Activo fijo -

Se muestra al costo histórico o al valor ajustado y convertido a dólares de acuerdo con lo establecido en la NEC 17, según corresponda, menos la depreciación acumulada; el monto neto del activo fijo no excede su valor de utilización económica.

El valor de los activos y la depreciación acumulada de los elementos vendidos o retirados se descargan de las cuentas correspondientes cuando se produce la venta o el retiro y el resultado de dichas transacciones se registra cuando se causa. Los gastos de mantenimiento y reparaciones menores se cargan a los resultados del año.

**NOTA 2 - RESUMEN DE LAS PRINCIPALES
POLITICAS CONTABLES**
(Continuación)

La depreciación de los activos se registra con cargo a las operaciones del año, utilizando tasas que se consideran adecuadas para depreciar el valor de los activos durante su vida útil estimada, siguiendo el método de la línea recta.

d) Jubilación patronal -

El costo del beneficio jubilatorio a cargo de la Compañía, determinado con base en un estudio actuarial *practicado por un profesional independiente*, se provisiona con cargo a los resultados del ejercicio con base en el método prospectivo.

e) Participación de los trabajadores en las utilidades -

El 15% de la utilidad anual que la Compañía debe reconocer por concepto de participación laboral en las utilidades es registrado con cargo a los resultados del ejercicio en que se devenga, con base en las sumas por pagar exigibles.

f) Impuesto a la renta -

La provisión para impuesto a la renta se calcula mediante la tasa de impuesto aplicable a las utilidades gravables y se carga a los resultados del año en que se devenga con base en el impuesto por pagar exigible.

Las normas tributarias vigentes establecen una tasa de impuesto del 25% de las utilidades gravables, la cual se reduce al 15% si las utilidades son reinvertidas por el contribuyente. La Compañía calculó sus provisiones para el impuesto de ambos ejercicios a la tasa del 25%.

g) Provisión para garantía de servicios técnicos -

Se constituye una provisión con cargo a los resultados del ejercicio para cubrir el costo de atención de los productos comercializados por la Compañía que podrían requerir reparaciones por problemas técnicos que afectan su buen funcionamiento. Los costos incurridos en este servicio son imputados a dicha provisión.

h) Reserva de capital -

Este rubro incluye los saldos de las cuentas Reserva por Revalorización del Patrimonio y Reexpresión monetaria y la contrapartida de los ajustes por inflación y por corrección de brecha entre inflación y devaluación de las cuentas Capital y Reservas originados en el proceso de conversión de los registros contables de sucres a dólares estadounidenses al 31 de marzo del 2000.

**NOTA 2 - RESUMEN DE LAS PRINCIPALES
POLITICAS CONTABLES**
(Continuación)

La Reserva de Capital es capitalizable en la parte que exceda las pérdidas acumuladas al cierre del ejercicio, previa resolución de la Junta General de Accionistas. En la Nota 11 se explica que la reserva de capital fue totalmente utilizada al 31 de diciembre del 2004.

NOTA 3 - CAJA Y BANCOS

Composición:

	<u>2005</u>	<u>2004</u>
Caja chica	2,600	1,000
Citibank N.A.	163,068	1,058,919
Banco del Pichincha C.A.	<u>211,905</u>	<u>107,170</u>
Total	<u><u>377,573</u></u>	<u><u>1,167,089</u></u>

NOTA 4 - OTRAS CUENTAS POR COBRAR

Composición:

	<u>2005</u>	<u>2004</u>
Huprobos Productos Profesionales para Bosque y Jardin S.A. (1)	837,103	-
Otros menores	<u>64,410</u>	<u>51,552</u>
Total	<u><u>901,513</u></u>	<u><u>51,552</u></u>

- (1) Valor por cobrar amparado en la transferencia de activos y pasivos realizada con fecha 1 de septiembre del 2005 por US\$788,834 más el impuesto al Valor Agregado a dicha Compañía (véase Nota 1). Dicho saldo fue cobrado durante febrero del 2006.

NOTA 5 - INVENTARIOS

Composición:

	2005	2004
Productos terminados	3,730,186	3,499,763
Repuestos y accesorios	241,300	396,517
Inventarios en tránsito	597,767	1,816,842
	<u>4,569,253</u>	<u>5,713,122</u>
Provisión para obsolescencia (1)	<u>(104,034)</u>	<u>(152,177)</u>
Total	<u>4,465,219</u>	<u>5,560,945</u>

(1) Ver Nota 7.

NOTA 6 - ACTIVO FIJO

a) Composición:

	2005	2004	Tasa anual de depreciación %
Muebles y enseres	56,983	56,983	10
Equipos de cómputo	72,604	68,663	20 y 33
Vehículos	40,278	63,278	20
Herramientas	5,128	5,127	10
	<u>174,993</u>	<u>194,051</u>	
Menos:			
Depreciación acumulada	<u>(103,867)</u>	<u>(88,091)</u>	
Total al 31 de diciembre	<u>71,126</u>	<u>105,960</u>	

b) Movimiento:

	2005	2004
Saldo inicial al 1 de enero	105,960	98,558
Adiciones netas	(3,572)	40,066
Depreciación del año	<u>(31,262)</u>	<u>(32,664)</u>
Saldo al 31 de diciembre	<u>71,126</u>	<u>105,960</u>

NOTA 7 - PROVISIONES

Composición y movimiento:

2005

	Saldo al inicio	Incrementos	Pagos y/o utilizaciones	Saldo al final
Provisión para cuentas incobrables	287,812	30,367	75,388	242,791
Provisión para obsolescencia	152,177	-	48,143	104,034
Provisión para garantía de servicio técnico (1)	226,142	319,260	381,565	163,837
Pasivos acumulados (2)	371,944	632,798	612,047	392,695
Impuestos por pagar (3)	484,942	678,570	633,774	529,738
Obligaciones sociales				
Jubilación patronal y desahucio	22,380	11,232	1,781	31,831

2004

	Saldo al inicio	Incrementos	Pagos y/o utilizaciones	Saldo al final
Provisión para cuentas incobrables	203,736	84,076	-	287,812
Provisión para obsolescencia	107,025	45,152	-	152,177
Provisión para garantía de servicio técnico (1)	108,536	489,511	371,905	226,142
Pasivos acumulados (2)	214,890	536,504	379,450	371,944
Impuestos por pagar (3)	251,817	567,836	334,711	484,942
Obligaciones sociales				
Jubilación patronal y desahucio	17,697	4,683	-	22,380

(1) Véase Nota 2 g).

(2) Incluye principalmente la participación de los trabajadores en las utilidades por US\$331,104 (2004 - US\$326,088).

(3) Incluye principalmente la provisión para impuesto a la renta por US\$469,064 (2004: US\$461,958).

NOTA 8 - IMPUESTO A LA RENTA

Los años 2002 a 2005 aún están sujetos a una posible fiscalización.

NOTA 9 - PROVEEDORES

Composición:

	2005	2004
Compañía Tecno Industrial S.A. (1)	3,348,595	4,228,178
Fibro Acero S.A. (1)	451,734	
Otros	415,084	318,294
	<u>4,215,413</u>	<u>4,546,472</u>

(1) Proveedores de productos terminados.

NOTA 10 - SALDOS Y TRANSACCIONES CON COMPAÑÍAS RELACIONADAS

El siguiente es un resumen de las principales transacciones realizadas durante el 2005 y 2004 con compañías relacionadas. Se incluye bajo la denominación de compañías relacionadas a las compañías que forman parte del grupo internacional Electrolux:

	2005	2004
<u>Compra de inventarios</u>		
Electrolux Do Brasil S.A.	5,270,273	7,395,392
Electrolux Household Appliances	-	59,951
Husqvarna AB (1)	757,328	696,150
Electrolux Floor Care	-	22,408
Electrolux Home Products International Miami (Frigidaire)	2,344,295	240,439
Electrolux del Perú S.A.	7,333	13,634
Distriparts	2,144	16,272
	<u>8,381,373</u>	<u>8,444,246</u>
<u>Intereses devengados y/o pagados (2)</u>		
AB Electrolux	<u>194,754</u>	<u>67,522</u>
<u>Servicios de información tecnológica</u>		
Electrolux S.A. - Colombia	<u>-</u>	<u>3,828</u>

(1) Compras realizadas hasta agosto del 2005. Véase adicionalmente la Nota 1.

NOTA 10 - SALDOS Y TRANSACCIONES CON COMPAÑÍAS RELACIONADAS
(Continuación)

- (2) Corresponde a los intereses generados durante los años 2005 y 2004 sobre los préstamos mencionados más adelante.

Los términos y condiciones bajo los cuales se realizaron estas operaciones no son, en general equiparables a los de otras transacciones de igual especie realizadas con terceros.

Composición de los saldos con compañías relacionadas al 31 de diciembre:

	2005	2004
<u>Cuentas por pagar</u>		
AB Electrolux	5,038,003 (2)	7,408,370 (3)
Electrolux Do Brasil S.A. (1)	356,438	664,434
Electrolux Home Products International Miami (Frigidaire) (1)	302,291	403,885
Electrolux IT Solutions AB	287	223
Electrolux Comercial Venezuela	21	-
Electrolux del Perú S.A.	-	106
Electrolux Home Products	-	68 (1)
Husqvarna AB	-	138,615 (1)
Electrolux S.A. - Colombia	-	2,552
	<u>5,697,040</u>	<u>8,618,253</u>

- (1) Valores adeudados por compras de productos terminados.

- (2) Corresponde a los siguientes préstamos otorgados por AB Electrolux al cierre del 2005:

<u>Fecha de inicio</u>	<u>Vencimiento</u>	<u>US\$</u>	<u>Tasa de interés anual %</u>
15 de diciembre del 2005	15 de febrero del 2006	1,500,000	4.44
25 de octubre del 2005	24 de marzo del 2006	2,506,243	4.32
21 de octubre del 2005	21 de enero del 2006	1,000,000	4.2
Subtotal		5,006,243	
Intereses por pagar		31,760	
		<u>5,038,003</u>	

NOTA 10 - SALDOS Y TRANSACCIONES CON COMPAÑÍAS RELACIONADAS

(Continuación)

A la fecha de emisión de los estados financieros adjuntos la Compañía canceló US\$2,500,000 de estos préstamos y realizó la renovación por un monto de US\$2,506,243 con vencimiento el 21 de abril del 2006 y que devenga interés una tasa del 4.7%.

(3) Corresponde a los siguientes préstamos otorgados por AB Electrolux al cierre del 2004:

<u>Fecha de inicio</u>	<u>Vencimiento</u>	<u>US\$</u>	<u>Tasa de interés anual %</u>
15 de noviembre del 2004	18 de enero del 2005	1,200,000	2.26
10 de diciembre del 2004	10 de enero del 2005	532,259	2.39
15 de diciembre del 2004	18 de enero del 2005	2,155,508	2.41
22 de diciembre del 2004	21 de enero del 2005	<u>3,511,980</u>	2.40
Subtotal		7,399,747	
Intereses por pagar		<u>8,623</u>	
		<u><u>7,408,370</u></u>	

NOTA 11 - CAPITAL SOCIAL

El capital suscrito y pagado de la Compañía al 31 de diciembre del 2005 y 2004 comprende 850,219 acciones ordinarias de un valor nominal de US\$1 cada una.

La Junta de Accionistas celebrada el 1 de septiembre del 2003 aprobó incrementar el capital social en US\$403,329 mediante la capitalización del saldo remanente de la Reserva de capital luego de absorber pérdidas acumuladas de años anteriores por US\$166,897. Estas operaciones fueron registradas contablemente en el año 2004 y el incremento de capital antes referido fue inscrito en el Registro Mercantil el 22 de diciembre del 2004.

NOTA 12 - RESERVA LEGAL

De acuerdo con la legislación vigente, la Compañía debe apropiar por lo menos el 10% de la utilidad neta del año a una reserva legal hasta que el saldo de dicha reserva alcance el 50% del capital suscrito. La reserva legal no está disponible para distribución de dividendos, pero puede ser capitalizada o utilizada para absorber pérdidas.

NOTA 13 - EVENTOS SUBSECUENTES

Entre el 31 de diciembre del 2005 y la fecha de emisión de estos estados financieros (7 de abril del 2006) no se produjeron eventos que, en la opinión de la Administración de la Compañía, pudieran tener un efecto significativo sobre dichos estados financieros que no se hayan revelado en los mismos.