



**ELECTROLUX C. A.**

**ESTADOS FINANCIEROS**

**31 DE DICIEMBRE DEL 2010 Y 2009**

**CONTENIDO**

Informe de los auditores independientes


Balance general

Estado de resultados

Estado de cambios en el patrimonio

Estado de flujos de efectivo

Notas explicativas a los estados financieros





## INFORME DE LOS AUDITORES INDEPENDIENTES

A los miembros del Directorio y accionistas de

Electrolux C.A.

Quito, 17 de junio del 2011

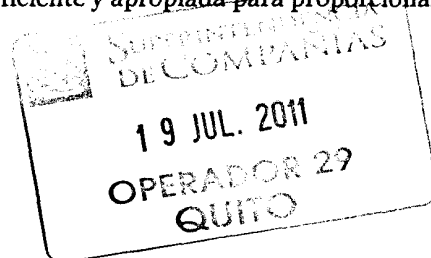
1. Hemos auditado los estados financieros que se acompañan de Electrolux C.A., que comprenden el balance general al 31 de diciembre del 2010, y los correspondientes estados de resultados, de cambios en el patrimonio y de flujos de efectivo por el año terminado en esa fecha, así como un resumen de las políticas contables significativas y otras notas explicativas.

*Responsabilidad de la Administración de la Compañía por los estados financieros*

2. La Administración de Electrolux C.A. es responsable de la preparación y presentación razonable de estos estados financieros de acuerdo Normas Ecuatorianas de Contabilidad, y del control interno necesario para permitir la preparación de estados financieros que estén libres de distorsiones significativas, debido a fraude o error.

*Responsabilidad del auditor*

3. Nuestra responsabilidad es expresar una opinión sobre estos estados financieros basados en nuestra auditoría. Nuestra auditoría fue efectuada de acuerdo con Normas Internacionales de Auditoría. Dichas normas requieren que cumplamos con requisitos éticos y planifiquemos y realicemos la auditoría para obtener certeza razonable de que los estados financieros no están afectados por distorsiones significativas. Una auditoría comprende la aplicación de procedimientos destinados a la obtención de la evidencia de auditoría sobre las cantidades y revelaciones presentadas en los estados financieros. Los procedimientos seleccionados dependen del juicio del auditor e incluyen la evaluación del riesgo de distorsiones significativas en los estados financieros por fraude o error. Al efectuar esta evaluación de riesgo, el auditor toma en consideración los controles internos de la Compañía, relevantes para la preparación y presentación razonable de sus estados financieros, a fin de diseñar procedimientos de auditoría adecuados a las circunstancias, pero no con el propósito de expresar una opinión sobre la efectividad del control interno de la entidad. Una auditoría también comprende la evaluación de que las políticas contables utilizadas son apropiadas y de que las estimaciones contables hechas por la Administración son razonables, así como una evaluación de la presentación general de los estados financieros. Consideramos que la evidencia de auditoría que hemos obtenido es suficiente y apropiada para proporcionar una base para expresar nuestra opinión de auditoría.





Electrolux C.A.  
Quito, 17 de junio del 2011

*Opinión*

4. En nuestra opinión, los estados financieros arriba mencionados presentan razonablemente, en todos los aspectos importantes, la situación financiera de Electrolux C.A. al 31 de diciembre del 2010, y los resultados de sus operaciones, los cambios en su patrimonio y sus flujos de efectivo por el año terminado en esa fecha de conformidad con Normas Ecuatorianas de Contabilidad.

*PricewaterhouseCoopers*

No. de Registro en la Superintendencia  
de Compañías: 011

*Carlos R. Cruz*

Carlos R. Cruz  
Representante Legal  
No. de Licencia Profesional: 25984





**ELECTROLUX C.A.**

**BALANCE GENERAL  
AL 31 DE DICIEMBRE DEL 2010 Y 2009  
(Expresado en dólares estadounidenses)**

Activos	Referencia a Notas	2010	2009	Pasivo y patrimonio	Referencia a Notas	2010	2009
<b>ACTIVO CORRIENTE</b>				<b>PASIVO CORRIENTE</b>			
Caja y bancos	3	1,528,879	1,649,686	Cuentas por pagar	9	6,647,877	2,581,882
Documentos y cuentas por cobrar				Proveedores	10	2,645,454	3,870,020
Clientes	4	8,015,100	4,535,471	Compañías relacionadas		517,253	166,679
Compañías relacionadas	10	-	35,300	Otras cuentas por pagar			
Empleados		126,005	49,384			9,810,584	6,618,581
Impuestos		239,386	339,322				
Otras		249,477	277,014	Provisión para garantía de servicios técnicos	7	73,072	43,448
Provisión para cuentas incobrables	7	8,629,968	5,236,491	Pasivos acumulados	7	567,011	428,538
		(491,539)	(380,034)	Impuestos por pagar	7	592,915	416,606
		8,138,429	4,856,457			1,233,598	918,592
Inventarios	5	5,954,431	4,458,570	Total del pasivo corriente		11,074,182	7,537,173
Gastos pagados por anticipado		-	4,891	<b>OBLIGACIONES SOCIALES</b>			
Total del activo corriente		15,621,739	10,969,604	Jubilación patronal	7	183,089	88,501
<b>ACTIVO FIJO, neto</b>	6	214,654	113,797	<b>PATRIMONIO (Véanse estados adjuntos)</b>		4,691,009	3,474,592
<b>CARGOS DIFERIDOS</b>		111,887	16,865				
		15,948,280	11,100,266			15,948,280	11,100,266

Las notas explicativas anexas son parte integrante de los estados financieros.

  
Ing. Walker Gómez  
Gerente Financiero


  
María Eugenia Valverde  
Contadora General


**ELECTROLUX C.A.**

**ESTADO DE RESULTADOS**  
**AÑOS TERMINADOS EL 31 DE DICIEMBRE DEL 2010 Y 2009**  
(Expresado en dólares estadounidenses)

	Referencia a Notas	2010	2009
Ventas netas		22,743,694	14,848,793
Costo de productos vendidos		<u>15,834,483</u>	<u>9,888,420</u>
		<u>6,909,211</u>	<u>4,960,373</u>
Gastos operativos			
De venta		2,852,815	1,981,813
De administración		<u>2,117,461</u>	<u>1,671,677</u>
		<u>4,970,276</u>	<u>3,653,490</u>
Utilidad en operación		1,938,935	1,306,883
Otros ingresos (egresos), neto:			
Intereses		18,890	68,291
Otros		<u>(84,631)</u>	<u>(32,767)</u>
		<u>(65,741)</u>	<u>35,524</u>
Utilidad antes de la participación de los trabajadores en las utilidades y del impuesto a la renta		2,004,676	1,271,359
Participación de los trabajadores en las utilidades	7	326,176	217,208
Impuesto a la renta	7	<u>462,083</u>	<u>307,711</u>
Utilidad neta del año		<u>1,216,417</u>	<u>746,440</u>

Las notas explicativas anexas son parte integrante de los estados financieros.

  
Ing. Walker Gómez  
Gerente Financiero

  
María Eugenia Valverde  
Contadora General

**ELECTROLUX C.A.**


**ESTADO DE CAMBIOS EN EL PATRIMONIO  
AÑOS TERMINADOS EL 31 DE DICIEMBRE DEL 2010 Y 2009  
(Expresado en dólares estadounidenses)**


	<u>Capital social (1)</u>	<u>Reserva legal (2)</u>	<u>Resultados acumulados</u>	<u>Total</u>
Saldos al 1 de enero del 2009	850,219	541,612	1,336,321	2,728,152
Utilidad neta del año	-	-	746,440	746,440
Saldos al 31 de diciembre del 2009	850,219	541,612	2,082,761	3,474,592
Utilidad neta del año	-	-	1,216,417	1,216,417
Saldos al 31 de diciembre del 2010	<u>850,219</u>	<u>541,612</u>	<u>3,299,178</u>	<u>4,691,009</u>

(1) Ver Nota 10.

(2) Ver Nota 2 j).

Las notas explicativas son parte integrante de los estados financieros.

  
Ing. Walker Gómez  
Gerente Financiero


  
María Eugenia Valverde  
Contadora General


**ELECTROLUX C.A.**

**ESTADO DE FLUJOS DE EFECTIVO  
AÑOS TERMINADOS EL 31 DE DICIEMBRE DEL 2010 Y 2009  
(Expresados en dólares estadounidenses)**

	Referencia a Notas	2010	2009
<b>Flujo de efectivo de las actividades de operación:</b>			
Utilidad neta del año		1,216,417	746,440
Más cargos a resultados que no representan movimiento de efectivo:			
Depreciación	6	46,303	33,965
Amortización		7,288	-
Provisión para cuentas incobrables	7	137,072	73,065
Reversión cuentas incobrables	7	(25,567)	(37,257)
Provisión para obsolescencia de inventarios	7	11,552	105,139
Provisión jubilación patronal	7	104,645	25,374
Cambios en activos y pasivos:			
Documentos y cuentas por cobrar		(3,393,477)	569,540
Inventarios		(1,507,413)	908,330
Gastos pagados por anticipado		4,891	(1,108)
Incremento de cargos diferidos, neto		(102,310)	5,218
Cuentas por pagar		4,922,003	(1,153,749)
Provisión para garantía de servicios técnicos		30,224	(26,522)
Pasivos acumulados		138,473	117,873
Jubilación patronal		(10,057)	-
Impuestos por pagar		146,309	128,933
Efectivo neto provisto por las actividades de operación		<u>1,726,353</u>	<u>1,495,241</u>
<b>Flujos de efectivo de las actividades de inversión:</b>			
Adiciones de activo fijo, neto	6	(147,160)	(15,658)
Efectivo neto utilizado en las actividades de inversión		<u>(147,160)</u>	<u>(15,658)</u>
<b>Flujos de efectivo de las actividades de financiamiento:</b>			
Pagos de préstamos recibidos de relacionadas	10	(1,700,000)	(1,300,000)
Efectivo neto utilizado en las actividades de financiamiento		<u>(1,700,000)</u>	<u>(1,300,000)</u>
Incremento neto de efectivo		(120,807)	179,583
Caja y nancos al principio del año		<u>1,649,686</u>	<u>1,470,103</u>
Caja y bancos al fin del año		<u>1,528,879</u>	<u>1,649,686</u>

Las notas explicativas anexas son parte integrante de los estados financieros.

  
Ing. Walker Gómez  
Gerente Financiero

  
Maria Eugenia Valverde  
Contadora General

## **ELECTROLUX C.A.**

### **NOTAS EXPLICATIVAS A LOS ESTADOS FINANCIEROS 31 DE DICIEMBRE DEL 2010 y 2009 (Expresados en dólares estadounidenses)**

---

#### **1. OPERACIONES**

La Compañía fue constituida el 26 de febrero de 1988, con la denominación social de Electrodomésticos del Pacífico, Pacilux S.A. y con fecha 28 de octubre de 1994 cambió su denominación social por Electrolux C.A.

Su principal actividad es la importación y comercialización de toda clase de artículos para el hogar, particularmente de electrodomésticos y sus partes.

Electrolux C.A. forma parte del grupo internacional de empresas Electrolux, el cual se dedica principalmente a la producción y comercialización de electrodomésticos y artículos para el hogar. Cada una de las empresas que conforman el referido grupo económico tiene a su cargo una o más etapas de producción, distribución y venta de los productos. Las operaciones de Electrolux C.A. corresponden principalmente a la venta de productos fabricados por sus compañías relacionadas y otros proveedores bajo licencia de Electrolux, comercializados con esta marca.

#### **2. RESUMEN DE LAS PRINCIPALES POLITICAS CONTABLES**

Las principales políticas contables aplicadas en la preparación de los estados financieros se detallan a continuación. Estas políticas han sido aplicadas uniformemente en todos los años presentados, a menos que se indique lo contrario.

##### **a) Preparación de los estados financieros -**

Los estados financieros han sido preparados con base en las Normas Ecuatorianas de Contabilidad (NEC) y están basados en el costo histórico, modificado en lo que respecta a los saldos originados hasta el 31 de marzo del 2000 (fecha a la cual los registros contables fueron convertidos a dólares estadounidenses) mediante las pautas de ajuste y conversión contenidas en la NEC 17.

A menos que se indique lo contrario, todas las cifras presentadas en las notas están expresadas en dólares estadounidenses.

La preparación de estados financieros de acuerdo con las Normas Ecuatorianas de Contabilidad involucra la elaboración de estimaciones contables que inciden en la valuación de determinados activos y pasivos y en la determinación de los resultados, así como en la revelación de activos y pasivos contingentes. Debido a la subjetividad inherente en este proceso contable, los resultados reales pueden diferir de los montos estimados por la Administración.

##### **b) Inventarios -**

Los inventarios se presentan al costo histórico, calculado para productos terminados y repuestos y accesorios utilizando el método promedio para la imputación de las salidas de dichos inventarios.

El saldo del rubro no excede su valor neto de realización, el cual corresponde al precio de venta estimado en el curso normal de las operaciones, menos los gastos de venta variables.



## **ELECTROLUX C.A.**

### **NOTAS EXPLICATIVAS A LOS ESTADOS FINANCIEROS**

**31 DE DICIEMBRE DEL 2010 y 2009**

(Expresados en dólares estadounidenses)

---

Los inventarios en tránsito se presentan al costo de las facturas más otros cargos relacionados con la importación.

Se constituye una provisión con cargo a los resultados del ejercicio para cubrir las pérdidas por inventarios en mal estado o no aptos para utilización o comercialización.

**c) Activo fijo -**

Se muestra al costo histórico o al valor ajustado y convertido a dólares de acuerdo con lo establecido en la NEC 17, según corresponda, menos la depreciación acumulada; el monto neto del activo fijo no excede su valor de utilización económica.

El valor de los activos y la depreciación acumulada de los elementos vendidos o retirados se descargan de las cuentas correspondientes cuando se produce la venta o el retiro y el resultado de dichas transacciones se registra cuando se causa.

La depreciación de los activos se registra con cargo a las operaciones del año, utilizando tasas que se consideran adecuadas para depreciar el valor de los activos durante su vida útil estimada, siguiendo el método de la línea recta.

**d) Cargos diferidos -**

Corresponde a las adecuaciones en locales arrendados por la Compañía que son amortizados durante el plazo de vigencia de los contratos de arrendamiento.

**e) Jubilación patronal y desahucio -**

Los costos de estos planes de beneficios definidos por las leyes laborales ecuatorianas a cargo de la Compañía, se determinan anualmente con base en estudios actuariales practicados por un profesional independiente y se provisionan con cargo a los costos y gastos (resultados) del ejercicio aplicando el método actuarial de costeo de crédito unitario proyectado y representan el valor presente de las obligaciones a la fecha del balance general, el cual es obtenido descontando los flujos de salida de efectivo a la tasa del 4% anual. Las hipótesis actuariales incluyen variables como son, en adición a la tasa de descuento, tasa de mortalidad, edad, sexo, años de servicios, remuneraciones, incremento futuros de remuneraciones, tasa de rotación, entre otras.

**f) Participación de los trabajadores en las utilidades -**

El 15% de la utilidad anual que la Compañía debe reconocer por concepto de participación laboral en las utilidades es registrado con cargo a los resultados del ejercicio en que se devenga, con base en las sumas por pagar exigibles.

**g) Impuesto a la renta -**

La provisión para Impuesto a la Renta se calcula mediante la tasa de impuesto aplicable a las utilidades gravables y se carga a los resultados del año en que se devenga con base en el impuesto por pagar exigible.

## **ELECTROLUX C.A.**

### **NOTAS EXPLICATIVAS A LOS ESTADOS FINANCIEROS**

**31 DE DICIEMBRE DEL 2010 y 2009**

(Expresados en dólares estadounidenses)

---

Las normas tributarias vigentes establecen una tasa de impuesto del 25% de las utilidades gravables, la cual se reduce al 15% si las utilidades son reinvertidas por el contribuyente.

A partir del ejercicio fiscal 2010 entró en vigor la norma que exige el pago de un "anticipo mínimo de impuesto a la renta", cuyo valor es calculado en función del 0.2% del patrimonio total, 0.2% del total de costos y gastos deducibles a efecto de impuesto a la renta, 0.4% del activo total y el 0.4% de los ingresos gravables a efecto del impuesto a la renta anterior.

La referida norma estableció que en caso de que el impuesto a la renta causado sea menor que el monto del anticipo mínimo, este último se convertirá en impuesto a la renta definitivo, a menos que el contribuyente solicite al Servicio de Rentas Internas su devolución, lo cual podría ser aplicable, de acuerdo con la norma que rige la devolución de este anticipo.

En adición, es importante señalar que de acuerdo con el Código Orgánico de la Producción, Comercio e Inversiones, se reduce progresivamente la tasa del Impuesto a la Renta, iniciando en 2011 con el 24% hasta llegar al 22% en el 2013.

#### **h) Provisión para garantía de servicios técnicos -**

Se constituye una provisión con cargo a los resultados del ejercicio para cubrir el costo de atención de los productos comercializados por la Compañía que podrían requerir reparaciones por problemas técnicos que afectan su buen funcionamiento. Los costos incurridos en este servicio son imputados a dicha provisión.

#### **i) Reconocimiento de ingresos -**

Los ingresos comprenden el valor de la venta de bienes y servicios, neto de impuestos a las ventas, rebajas y descuentos. Se reconocen cuando su importe se puede medir confiablemente, es probable que beneficios económicos fluyan a la entidad en el futuro y la transacción cumple con criterios específicos por cada una de las actividades de la Compañía, como se describe más adelante. Se considera que el monto de los ingresos no se puede medir confiablemente hasta que no se hayan resuelto todas las contingencias relativas a la venta. Lo anteriormente mencionado, por lo general ocurre tal como se menciona a continuación:

- Ventas de bienes: Las ventas de bienes se reconocen cuando la Compañía ha entregado productos al cliente, el cliente ha aceptado los productos y la cobranza de las cuentas por cobrar correspondiente está razonablemente asegurada.
- Ventas de servicios: Se reconocen en el periodo contable en el que se prestan, con referencia al servicio específico completo, calculado sobre la base del servicio realmente brindado como una proporción del total de los servicios a ser brindados.

#### **j) Reserva Legal -**

De acuerdo con la legislación vigente, la Compañía debe apropiarse por lo menos el 10% de la utilidad neta del año a una reserva legal hasta que el saldo de dicha reserva alcance el 50% del capital suscrito. La

## ELECTROLUX C.A.

### NOTAS EXPLICATIVAS A LOS ESTADOS FINANCIEROS 31 DE DICIEMBRE DEL 2010 y 2009 (Expresados en dólares estadounidenses)

---

reserva legal no está disponible para distribución de dividendos, pero puede ser capitalizada o utilizada para absorber pérdidas. Al 31 de diciembre del 2010 y 2009 la reserva alcanza el 63.70% del capital suscrito.

#### k) Transición a Normas Internacionales de Información Financiera "NIIF" -

En Noviembre del 2008 la Superintendencia de Compañías, mediante Resolución No.08.G.DSC.010 estableció un cronograma de aplicación obligatoria de las Normas Internacionales de Información Financiera "NIIF" por medio del cual éstas normas entrarán en vigencia a partir del 1 de enero del 2009 hasta el 1 de enero del 2012, dependiendo del grupo de empresas en que se ubique la compañía. Para el caso de Electrolux C.A., por ser una empresa cuyos activos al cierre del 2007 superan los US\$4millones, las NIIF entrarán en vigencia a partir del 1 de enero del 2011, fecha en que las Normas Ecuatorianas de Contabilidad quedarán derogadas.

A la fecha de emisión de estos estados financieros, Electrolux C.A. se encuentra preparando el cronograma de implementación y se también se encuentre en proceso de determinación de los ajustes preliminares de la conversión a NIIF" por lo que estima presentar el cronograma y registrar los ajustes respectivos una vez que estos sean aprobados por la Junta de Accionistas.

#### 3. CAJA Y BANCOS

El saldo al 31 de diciembre, comprende:

	<u>2010</u>	<u>2009</u>
Caja chica	4,400	4,750
Citibank N.A. (Sucursal Ecuador)	1,458,689	1,327,668
Banco Pichincha C.A.	<u>65,790</u>	<u>317,268</u>
	<u>1,528,879</u>	<u>1,649,686</u>

## ELECTROLUX C.A.

### NOTAS EXPLICATIVAS A LOS ESTADOS FINANCIEROS 31 DE DICIEMBRE DEL 2010 y 2009 (Expresados en dólares estadounidenses)

#### 4. CLIENTES

El saldo al 31 de diciembre, comprende:

	<u>2010</u>	<u>2009</u>
Miracom S.A.	864,488	451,738
La Ganga RCA Cía. Ltda.	697,208	298,511
Concreta	687,705	-
Compañía General de Comercio y Mandato, Comandato	449,767	437,327
Impocomjaher Cía. Ltda.	345,513	246,388
Televent S.A.	217,745	176,417
Artefactos Ecuatorianos para el Hogar	168,727	60,201
Juan Fernando Loayza Cía. Ltda.	155,024	142,081
Corporación Favorita C.A.	141,573	46,712
Almacenes De Prati S.A.	111,760	40,130
Electroexito S. A.	106,906	214,526
Comohogar S.A.	89,591	52,332
Importadora Jarrín S.A.	53,509	102,874
Icesa S.A.	32,335	160,037
Distribuidora La Chorrera	28,451	146,392
Otros	<u>3,864,798</u>	<u>1,959,805</u>
	<u>8,015,100</u>	<u>4,535,471</u>

#### 5. INVENTARIOS

El saldo al 31 de diciembre, comprende:

	<u>2010</u>	<u>2009</u>
Productos terminados	3,937,634	3,200,800
Repuestos y accesorios	589,793	640,055
Inventarios en tránsito	<u>1,734,322</u>	<u>913,481</u>
	6,261,749	4,754,336
Provisión para obsolescencia (1)	<u>(307,318)</u>	<u>(295,766)</u>
	<u>5,954,431</u>	<u>4,458,570</u>

(1) Ver Nota 7.

**ELECTROLUX C.A.****NOTAS EXPLICATIVAS A LOS ESTADOS FINANCIEROS**  
**31 DE DICIEMBRE DEL 2010 y 2009**  
(Expresados en dólares estadounidenses)**6. ACTIVO FIJO**

Comprende:

	<u>2010</u>	<u>2009</u>	<u>Tasa anual de depreciación</u> %
Muebles y enseres	126,752	76,469	10
Equipos de cómputo	156,619	130,395	33
Vehículos	117,471	68,213	20
Herramientas	<u>7,117</u>	<u>7,117</u>	10
	407,959	282,194	
Menos:			
Depreciación acumulada	<u>(193,305)</u>	<u>(168,397)</u>	
Total al 31 de diciembre	<u>214,654</u>	<u>113,797</u>	

Movimiento:

	<u>2010</u>	<u>2009</u>
Saldo inicial al 1 de enero	113,797	132,104
Adiciones netas	147,160	15,658
Depreciación del año	<u>(46,303)</u>	<u>(33,965)</u>
Saldo al 31 de diciembre	<u>214,654</u>	<u>113,797</u>

## ELECTROLUX C.A.

### NOTAS EXPLICATIVAS A LOS ESTADOS FINANCIEROS 31 DE DICIEMBRE DEL 2010 y 2009 (Expresados en dólares estadounidenses)

#### 7. PROVISIONES

Composición y movimiento:

	Saldo <u>al inicio</u>	<u>Incrementos</u>	Pagos y/o <u>utilizaciones</u>	Saldo <u>al final</u>
<u>2010</u>				
Provisión para cuentas incobrables	380,034	137,072	25,567	491,539
Provisión para obsolescencia	295,766	11,552	-	307,318
Provisión para garantía de servicios técnicos (1)	43,448	253,926	223,702	73,672
Pasivos acumulados (2)	428,538	619,943	481,470	567,011
Impuestos por pagar (3)	446,606	4,890,122	4,743,813	592,915
Obligaciones sociales Jubilación patronal	88,501	104,645	10,057	183,089
<u>2009</u>				
Provisión para cuentas incobrables	344,226	73,065	37,257	380,034
Provisión para obsolescencia	190,627	105,139	-	295,766
Provisión para garantía de servicios técnicos (1)	69,970	205,043	231,565	43,448
Pasivos acumulados (2)	310,665	682,344	564,471	428,538
Impuestos por pagar (3)	317,673	2,847,820	2,718,887	446,606
Obligaciones sociales Jubilación patronal	63,127	25,374	-	88,501

(1) Véase Nota 2 h).

(2) Incluye principalmente la participación de los trabajadores en las utilidades por US\$326,176 (2009: US\$217,208).

(3) Incluye principalmente la provisión para Impuesto a la renta por US\$462,083 (2009: US\$307,711).

## **ELECTROLUX C.A.**

### **NOTAS EXPLICATIVAS A LOS ESTADOS FINANCIEROS 31 DE DICIEMBRE DEL 2010 y 2009 (Expresados en dólares estadounidenses)**

---

#### **8. IMPUESTO A LA RENTA**

##### **Situación fiscal -**

Los años 2008 a 2010 aún están sujetos a una posible fiscalización.

##### **Precios de Transferencia -**

Las normas tributarias vigentes incorporan el principio de plena competencia o arms's length para las operaciones realizadas con partes relacionadas. Por su parte el Servicio de Rentas Internas solicita se prepare y remita por parte de la empresa un estudio de precios de transferencia y un anexo de operaciones, entre otros, para aquellas compañías que hayan tenido operaciones con partes relacionadas domiciliadas en el exterior en el mismo período fiscal y cuyo monto acumulado sea superior a US\$ 5,000,000. Se incluye como parte relacionadas a las empresas domiciliadas en paraísos fiscales. El indicado estudio debe ser remitido hasta el mes de junio de 2010 conforme el noveno dígito del Registro Único de Contribuyentes. Adicionalmente exige que en su declaración de Impuesto a la renta anual declare las operaciones de activos, pasivos, ingresos y egresos.

Debido a que todavía no vence el plazo de emisión de dicho estudio, a la fecha de emisión de este informe, la Compañía no cuenta aún con el mencionado estudio que le permita determinar la posible existencia de efectos significativos de las referidas normas sobre el monto de tributos contabilizados por la Compañía al 31 de diciembre del 2009, sin embargo considera que debido a que las transacciones del 2010 son similares a las del año 2009 y que los resultados del estudio del año anterior no arrojaron ajustes, no prevé impactos de este asunto en los estados financieros adjuntos.

La Compañía ha revisado que la metodología aplicada para el estudio de precios de transferencia cumpla con la normativa vigente.

##### **Otros asuntos -**

El 29 de diciembre de 2010 se publicó el Código Orgánico de la Producción, Comercio e Inversiones que entró en vigencia a partir de enero del 2011. Entre algunos de los temas se incluyen: determinación y pago del salario digno, establecimiento de zonas especiales de desarrollo económico como un destino aduanero, reformas tributarias aduaneras (exigibilidad, extinción, exenciones), exoneración del pago del Impuesto a la renta hasta por 5 años para el desarrollo de inversiones nuevas y productivas, deducciones del 100% adicional por depreciación de maquinarias y equipos que preserven el medio ambiente y la reducción progresiva del Impuesto a la renta hasta llegar al 22% en el 2013.

## ELECTROLUX C.A.

### NOTAS EXPLICATIVAS A LOS ESTADOS FINANCIEROS 31 DE DICIEMBRE DEL 2010 y 2009 (Expresados en dólares estadounidenses)

#### 9. PROVEEDORES

El saldo al 31 de diciembre, comprende:

	2010	2009
Compañía Tecno Industrial S.A.	2,606,837	844,536
Hefei Rongshida Washing Equipment Manufacturing Co. Ltd.	390,716	411,238
Ningbo Cofly Washing Machine Co. Ltd.	565,001	241,818
Midea International Trading Co.	496,586	212,739
Somela S.A.	147,730	209,874
Midea Electric Tradins Co.Pte.Ltd.	817,228	187,267
Fibro Acero S.A.	400,014	117,217
Otros	1,223,765	357,193
	<u>6,647,877</u>	<u>2,581,882</u>

#### 10. SALDOS Y TRANSACCIONES CON COMPAÑÍAS RELACIONADAS

Composición de los saldos con compañías relacionadas al 31 de diciembre:

	2010	2009
<u>Cuentas por cobrar</u>		
Electrolux S.E.A. PTE Ltd.	-	35,300
<u>Cuentas por pagar</u>		
AB Electrolux (2)	1,500,233	3,200,704
Electrolux Home Products International Miami (Frigidaire) (1)	276,709	411,471
Electrolux S.E.A. PTE Ltd. (1)	647,192	228,887
Electrolux Do Brasil S.A. (1)	95,774	18,062
Electrolux China Home Appliance Co. (1)	93,175	-
Electrolux USA (1)	7,617	-
Electrolux Lehel KFT	18,213	-
Electrolux Colombia (1)	4,326	10,452
Otros menores	2,215	444
	<u>2,645,454</u>	<u>3,870,020</u>

(1) Valores adeudados por compras de productos terminados.

(2) Corresponde a una línea de crédito otorgada por AB Electrolux, en años anteriores, para capital de trabajo. La misma se ha venido renovando desde entonces con cancelaciones parciales de capital, disminuyendo gradualmente su saldo. En el año 2010, la compañía canceló US\$1,700,000 de capital y el saldo fue renovado con una tasa de interés de 0.67% anual.



## ELECTROLUX C.A.

### NOTAS EXPLICATIVAS A LOS ESTADOS FINANCIEROS 31 DE DICIEMBRE DEL 2010 y 2009 (Expresados en dólares estadounidenses)

El siguiente es un resumen de las principales transacciones realizadas durante el 2010 y 2009 con compañías relacionadas. Se incluye bajo la denominación de compañías relacionadas a aquellas que forman parte del Grupo Internacional Electrolux:

	<u>2010</u>	<u>2009</u>
<u>Compra de inventarios</u>		
Electrolux Home Products International Miami (Frigidaire)	1,410,923	997,474
Electrolux S.E.A. PTE Ltd.	1,632,788	626,904
Electrolux Do Brasil S.A.	1,019,677	1,183,212
Electrolux Lehel KFT	54,639	50,534
Electrolux Colombia	4,326	534
Electrolux USA	2,847	-
	<u>4,125,200</u>	<u>2,858,658</u>
<u>Comisiones</u>		
Electrolux S.E.A. PTE Ltd.	213,054	147,367
Electrolux China Home Appliance Co.	154,824	-
	<u>367,878</u>	<u>147,367</u>
<u>Servicios técnicos recibidos</u>		
Electrolux Colombia	236	10,452
Electrolux IT Solutions AB	8,272	11,241
	<u>8,508</u>	<u>21,693</u>
<u>Servicios Varios</u>		
Electrolux Home Products International Miami (Frigidaire)	4,489	23,564
Electrolux Perú	242	-
	<u>4,731</u>	<u>23,564</u>
<u>Pagos de préstamos</u>		
AB Electrolux	1,700,000	1,300,000
<u>Intereses devengados</u>		
AB Electrolux	18,633	65,778

Los términos y condiciones bajo los cuales se realizaron estas operaciones no son, en general equiparables a los de otras transacciones de igual especie realizadas con terceros.

#### 11. CAPITAL SOCIAL

El capital suscrito y pagado de la Compañía al 31 de diciembre del 2010 y 2009 comprende 850,219 acciones ordinarias de un valor nominal de US\$1 cada una.

**ELECTROLUX C.A.**

**NOTAS EXPLICATIVAS A LOS ESTADOS FINANCIEROS**  
**31 DE DICIEMBRE DEL 2010 y 2009**  
(Expresados en dólares estadounidenses)

---

**12. EVENTOS SUBSECUENTES**

Entre el 31 de diciembre del 2010 y la fecha de emisión de estos estados financieros (17 de junio del 2011) no se produjeron eventos que, en la opinión de la Administración de la Compañía, pudieran tener un efecto significativo sobre dichos estados financieros que no se hayan revelado en los mismos.