

45952



COIVESA S.A.



INFORME DE LABORES DE LA COMPAÑÍA COIVESA S.A. QUE PRESENTA EL COMITÉ EJECUTIVO A CONSIDERACIÓN DE LA JUNTA GENERAL ORDINARIA DE ACCIONISTAS

De acuerdo a lo establecido en el Artículo Trigésimo Primero, Literal G, de los Estatutos Sociales de la Compañía, presenta el Presidente Ejecutivo, en representación del Comité Ejecutivo, a consideración de la Junta General de Accionistas, el informe relativo a los negocios sociales, incluyendo cuentas, balances y demás pertinentes, correspondientes al ejercicio económico del año 2008.

1. GESTION ADMINISTRATIVA

Se ha cumplido a cabalidad con las resoluciones de la Junta General de Accionistas, así como del Comité Ejecutivo.

Durante el mes de diciembre del 2008 se realizó la auditoria de seguimiento de la ISO 9001-2000, la misma que fue ejecutada por la empresa ICONTEC, cuyo informe favorable permitió mantener el Certificado de Calidad por un año más.

La auditoria externa, se realizó dentro de los términos normales, y como resultado se obtuvo un informe totalmente limpio.


2. PRODUCCIÓN Y VENTAS

2.1 LA INDUSTRIA AUTOMOTRIZ Y SU RELACION CON LA EMPRESA

En los últimos años, la tendencia de la industria automotriz ha sido creciente, la producción nacional alcanzó las 71.210 unidades, la importación 70.322 y la exportación se ubicó en las 22.774 unidades, dando como resultado que durante el 2008, el país registró un volumen de ventas que supera las 112.000 unidades.

General Motors del Ecuador, mantiene un liderazgo de la producción nacional con el 28,6%, MARESA tiene el 12,4% y AYMESA el 9%.

Las exportaciones corresponden a General Motors con el 77,7% y AYMESA con el 22,3%.



45952



COIVESA S.A.



Para cumplir con los requerimientos de producción y ventas de esta línea, la empresa siguió desarrollando proveedores para ciertas partes del proceso.


Las ventas de COIVESA S.A. se desglosan de acuerdo al siguiente cuadro:

COIVESA S.A. VENTAS DE FORROS EXPRESADOS EN UNIDADES

TIPO DE FORRO	2003	2004	2005	2006	2007	2008
CHEVROLET LUV DOBLE	4,082	3,511	540	0	0	0
CHEVROLET GRAND VITARA 3P Y 5P	3,666	3,483	5,299	6,937	6,803	4,719
CHEVROLET LUV SIMPLE	2,672	2,190	362	0	0	0
CHEVROLET VITARA	1,177	1,656	1,033	2,118	2,281	2,784
CHEVROLET I-190		1,107	14,776	20,492	20,942	24,345
CHEVROLET RODEO	480	422		0	0	0
MAZDA CABINA DOBLE	1,460	2,004	2,825	3,630	2,612	0
MAZDA CABINA SIMPLE	1,241	1,284	1,525	1,720	1,417	0
MAZDA ALLEGRO	660	687	281	0	0	0
MAZDA BT-50	0	0	0	0	1,364	6,409
KIA RIO	0	0	0	0	5,921	3,420
CHEVROLET JIII	0	0	0	0	0	6,504
FORROS EN CUERO	100	461	61	13	0	0
TOTAL	15,538	16,805	26,702	34,910	41,340	48,181

2.2 SECTOR TEXTIL – CONFECCIONES Y SU RELACION CON LA EMPRESA

En esta área la competencia, al igual que los años anteriores, es por precios, no solo con productos nacionales de menor calidad, sino con los importados.



El área de confecciones participa en el total de las ventas de la empresa con un 46.18%



COIVESA S.A.




45952

COIVESA SA.
VENTAS DE PRENDAS EXPRESADOS EN UNIDADES

TIPO DE PRENDA	2003	2004	2005	2006	2007	2008
BLUSA	19,601	12,824	23,295	18,117	25,130	31,284
CHAQUETA FEMENINA	7,951	5,350	7,033	7,270	6,993	10,290
PANTALON FEMENINO	5,493	5,508	8,032	9,487	11,152	10,573
FALDA	4,190	4,153	5,272	4,221	3,700	5,514
CHAQUETA MASCULINA	470	1,205	756	1,963	569	1,925
PANTALON MASCULINO	1,241	2,573	2,350	4,700	2,030	3,150
CAMISAS	969	2,881	3,168	6,104	3,467	5,655
CHALECOS	1,135	2,515	7,802	5,205	6,712	9,322
PAÑUELOS	905	1,311	539	353	1,464	1,055
OTROS	815	2,427	1,446	2,767	1,057	1,258
TOTAL	42,770	40,747	59,693	60,187	62,274	80,026

4. RELACIONES LABORALES

En cuanto a obligaciones frente al IESS, no hemos tenido inconveniente alguno debido a que es política de la empresa cubrir oportunamente, los sueldos y salarios de los trabajadores, así como los aportes que por este concepto se deban pagar a los organismos de control respectivo, al igual que nuestras obligaciones con el Ministerio del Trabajo han sido cumplidas en los tiempos establecidos por ley.



45952



COIVESA S.A.



5. RELACIONES FISCALES

Por tener la empresa la condición de Contribuyente Especial, tenemos ciertas obligaciones con el fisco, las mismas que las hemos cumplido con especial cuidado para respetar y cumplir con lo estipulado por la ley en este sentido, tanto como agentes de retención de IVA y en la fuente, así como de los impuestos que ha generado la propia actividad de la empresa.

6. RESULTADOS FINANCIEROS

El Estado de Situación Financiera y el Estado de Resultados de la Compañía, han sido elaborados tomando en cuenta todos los aspectos legales, emitidos por los organismos de control y por los principios contables de general aceptación.

El Activo Corriente representa el 90,15 del Activo Total, lo cual significa que la empresa cuenta con recursos líquidos casi en su totalidad.

Los Activos Corrientes comparados con los Pasivos Corrientes, nos arroja un índice de liquidez de 2,81 veces, es decir la empresa cuenta con 2,81 dólares por cada dólar que debe.

RUBRO	2003	2004	2005	2006	2007	2008
ACTIVO CORRIENTE	757,424	807,708	1,047,841	1,144,737	1,739,327	1,598,419
ACTIVO FIJO	134,098	134,828	141,379	144,524	143,729	174,703
ACTIVO TOTAL	891,522	942,536	1,189,219	1,289,261	1,883,056	1,773,122
PASIVO CORRIENTE	256,972	284,222	421,235	380,918	437,555	567,858
PASIVO DIFERIDO	0	0	0	33,531	433,268	47,641
PASIVO LARGO PLAZO	142,842	166,820	225,704	302,886	1,224,139	1,034,884
PASIVO TOTAL	399,814	451,042	646,939	717,335	1,224,139	1,034,884
PATRIMONIO	491,708	491,494	542,280	605,457	658,917	738,238



COIVESA S.A.



45952

El Estado de Resultados, se refleja a continuación:

RUBRO	2003	2004	2005	2006	2007	2008
VENTAS	1,722,374	1,890,062	2,780,846	3,312,963	3,452,725	4,638,630
COSTO DE VENTAS	1,118,024	1,297,087	2,051,010	2,451,199	2,559,406	3,326,538
GASTOS OPERATIVOS	363,704	354,077	434,296	483,589	515,293	768,439
UTILIDAD OPERACIONAL	240,646	238,898	295,540	378,175	378,026	543,654
GASTOS E INGRESOS FINANCIEROS	18,138	11,017	26,664	35,568	60,100	47,605
UTILIDAD ANTES DE PARTICIPACION TRABAJADORES E IMPUESTOS	254,293	249,915	322,204	413,744	438,126	591,259
UTILIDAD A DISPOSICION DE ACCIONISTAS	144,737	134,808	167,208	209,859	236,216	283,787

Los índices de Rentabilidad más relevantes son los siguientes:

INDICE	2003	2004	2005	2006	2007	2008
RENTABILIDAD SOBRE CAPITAL Y RESERVAS	41,71%	37,80%	44,58%	53,05%	55,88%	62,45%
MARGEN ANTES DE PARTICIPACION E IMPUESTOS	14,76%	13,22%	11,59%	12,49%	12,69%	12,75%
MARGEN NETO DE UTILIDAD SOBRE VENTAS	8,40%	7,10%	6,01%	6,33%		





COIVESA S.A.




45982

7. RECOMENDACIONES

En lo que respecta a las utilidades del ejercicio del 2008, se recomienda después de cumplir con las obligaciones para con los trabajadores e impuestos y más deducciones determinadas por ley, se traslade el saldo a disposición de accionistas a la cuenta Reserva Facultativa, para que de esta cuenta se distribuyan USD 283.000, pagaderos de acuerdo a disponibilidad de recursos.

Agradezco a todos los trabajadores de la empresa por la labor desplegada este año, al igual que a los señores Accionistas y al Gerente por la confianza puesta en mi gestión administrativa y operativa.

Atentamente,



Ing. Marco Samaniego S.
Presidente Ejecutivo

