



COIVESA S.A.



INFORME DE LABORES DE LA COMPAÑÍA COIVESA S.A. QUE PRESENTA EL COMITÉ EJECUTIVO A CONSIDERACIÓN DE LA JUNTA GENERAL ORDINARIA DE ACCIONISTAS

De acuerdo a lo establecido en el Artículo Trigésimo Primero, Literal G, de los Estatutos Sociales de la Compañía, somete el Presidente Ejecutivo, en representación del Comité Ejecutivo, a la Junta General de Accionistas, el informe relativo a los negocios sociales, incluyendo cuentas, balances y demás pertinentes, correspondientes al ejercicio económico del año 2011.

1. GESTION ADMINISTRATIVA

Se ha cumplido a cabalidad con las resoluciones de la Junta General de Accionistas, así como del Comité Ejecutivo.

Durante el mes de Noviembre del 2011 se realizó la auditoria de seguimiento de la ISO 9001-2008, que fue ejecutada por la empresa ICONTEC, cuyo informe fue exitoso ya que no tuvo ninguna no conformidad, se cumplió con todos los requisitos de la misma.

La auditoria externa, se realizó dentro de los términos normales, y como resultado se obtuvo un informe totalmente limpio.


2. PRODUCCIÓN Y VENTAS

2.1 LA INDUSTRIA AUTOMOTRIZ Y SU RELACION CON LA EMPRESA

La producción de vehículos en el año 2011 alcanzó a 75.743 unidades lo que significó una disminución del 0.66% respecto al año anterior.

La exportación en este período alcanzó la cantidad de 20.450 unidades, registrándose un incremento del 4,79% con respecto al 2010.

La ventas de vehículos en el 2011 fue de 139.230 unidades aproximadamente el 6,81% más que el año anterior que fue 130.350.





COIVESA S.A.



2.1.1 Las ventas de COIVESA en la línea automotriz se desglosan en el siguiente cuadro:

**COIVESA S.A.
VENTAS DE FORROS EXPRESADOS EN UNIDADES**

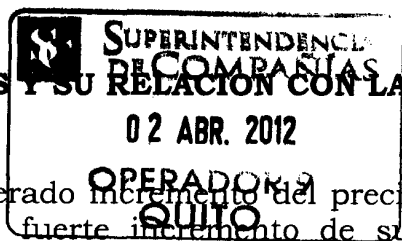
TIPO DE FORRO	2010	2011	VARIACION ABSOLUTA	VARIACION REALTIVA
CHEVROLET GRAND VITARA 3P Y 5P	6,990	7,780	790	11.30%
CHEVROLET VITARA	2,952	2,656	-296	-10.03%
CHEVROLET I-190	19,197	15,595	-3,602	-18.76%
MAZDA BT-50	7,333	5,966	-1,367	-18.64%
KIA RIO	6,560	4,380	-2,180	-33.23%
CHEVROLET JIII	9,901	5,040	-4,861	-49.10%
KIA SPORTAGE	4,830	6,840	2,010	41.61%
TOTAL	57,763	48,257	-9,506	-16%

Las ventas del área automotriz disminuyeron en el 2011 en USD 443.936 (17.44%) respecto al año anterior.

En el 2011, la mayor participación de las ventas corresponden a la ensambladora General Motors-OBB con un total de 31.071 unidades lo que representó el 64,39% de las ventas del área automotriz con un total de USD 1.343.937, luego se ubicó los forros destinados para AYMESA con 11.220 unidades y USD 503.305, por último los forros destinados para MARESA con 5.966 unidades y USD 254.345.

2.2 SECTOR TEXTIL – CONFECCIONES Y SU RELACION CON LA EMPRESA

Este ha sido un año marcado por el acelerado incremento del precio de las materias primas que utiliza este sector, fuerte incremento de sueldos y salarios y crecimiento de la competencia con bajos precios.





COIVESA S.A.



2.2.1 En COIVESA, la línea de confecciones participa en el total de las ventas de la empresa con un 42,21%, distribuido de la siguiente manera:


**COIVESA SA.
VENTAS DE PRENDAS EXPRESADOS EN UNIDADES**

TIPO DE PRENDA	2010	2011	VARIACION ABSOLUTA	VARIACION RELATIVA
BLUSA	22,890	23,897	1,007	4.40%
CHAQUETA FEMENINA	5,770	5,040	-730	-12.65%
PANTALON FEMENINO	7,916	10,586	2,670	33.73%
FALDA	3,685	2,498	-1,187	-32.21%
CHAQUETA MASCULINA	415	283	-132	-31.81%
PANTALON MASCULINO	1,782	2,191	409	22.95%
CAMISAS	2,556	4,520	1,964	76.84%
CHALECOS	6,928	7,793	865	12.49%
PAÑUELOS	3,073	512	-2,561	-83.34%
OTROS	9,334	274	-9,060	-97.06%
TOTAL	64,349	57,594	-6,755	-10.50%

En esta área las ventas disminuyeron 6.755 unidades.

Las ventas de uniformes femeninos participa con USD 1.253.550 (72.66%) del total de esta área y sólo el 27.34% está destinado para uniformes masculinos con USD 471.632

El mayor volumen de ventas le corresponde a las blusas con USD 471.396, luego le siguen las chaquetas femeninas con USD 267.312, los pantalones femeninos con USD 259.537, los chalecos con USD 196.091 y en menor medida las otras prendas.





COIVESA S.A.



3. RELACIONES LABORALES

En cuanto a obligaciones frente al IESS; no hemos tenido inconveniente alguno, debido a que es política de la empresa cubrir oportunamente, los sueldos y salarios de los trabajadores, así como los aportes que por este concepto se deban pagar a los organismos de control respectivo, al igual que nuestras obligaciones con el Ministerio de Relaciones Laborales han sido cumplidas en los tiempos establecidos por ley.

El área de Seguridad y Salud Ocupacional cuenta como sabemos desde hace varios años con un Médico especializado en Seguridad y Salud Ocupacional, un Técnico y una Psicóloga; al personal de la empresa se le ha practicado al igual que los años anteriores exámenes pre-ocupacionales, ocupacionales y post-ocupacionales.

Se mantiene un ambiente laboral adecuado.

4. RELACIONES FISCALES

Por tener la empresa la condición de Contribuyente Especial, tenemos ciertas obligaciones con el fisco, las mismas que las hemos cumplido con especial cuidado para respetar y cumplir con lo estipulado por la ley en este sentido, tanto como agentes de retención de IVA y en la fuente, así como de los impuestos que ha generado la propia actividad de la empresa.


5. RESULTADOS FINANCIEROS

El Estado de Situación Financiera y el Estado de Resultados de la Compañía, han sido elaborados tomando en cuenta todos los aspectos legales, emitidos por los organismos de control y por los principios contables de general aceptación.

5.1 ESTADO DE SITUACION FINANCIERA

El monto total de los activos disminuyó en USD 328.952 debido a que el volumen de negocio se redujo, el activo corriente disminuyó en 15,79% principalmente por la disminución en inversiones e inventarios.

Las cuentas por cobrar clientes disminuyeron en USD 77.917, debido a la reducción de las ventas.





COIVESA S.A.



El Activo Fijo Neto disminuyó en 11,59%, debido a la venta de maquinaria que ya no era utilizada y por reclasificación de cuentas.

Los Pasivos Corrientes tuvieron una disminución del 9,27%.

Los Pasivos a Largo Plazo se incrementaron en un 6,58%, por el aumento en la Provisión Jubilación Patronal.

El Patrimonio disminuyó en 33,78%, ya que en el 2011 se distribuyeron dividendos y tuvimos pérdida en el ejercicio.

ESTADO DE SITUACION FINANCIERA AL 31 DE DICIEMBRE DEL 2011

	2010	2011	VAR. ABS	VAR. RELT
ACTIVO				
ACTIVO CORRIENTE				
BANCOS	100,888.79	361,507.58	260,618.79	258.32%
INVERSIONES	151,265.00	0.00	-151,265.00	-100.00%
CTAS COBRAR CLIENTES NETOS	623,094.85	545,177.83	-77,917.02	-12.50%
INVENTARIOS	1,050,698.74	734,243.78	-316,454.96	-30.12%
CUENTA POR COBRAR FISCO	91,217.61	63,729.06	-27,488.55	-30.14%
OTROS ACTIVOS CORRIENTES	10,966.74	3,145.59	-7,821.15	-71.32%
TOTAL ACTIVOS CORRIENTES	2,028,131.73	1,707,803.84	-320,327.89	-15.79%
ACTIVO FIJO				
CA- PLANTA INDUSTRIAL	50,679.15	0.00	-50,679.15	-100.00%
CA-VEHICULOS	6,780.55	6,780.55	0.00	0.00%
CA-EQUIPO DE OFICINA	11,101.29	6,928.50	-4,172.79	-37.59%
CA- MUEBLES Y ENSERES	50,679.39	23,923.77	-26,755.62	-52.79%
CA-EQUIPO DE COMPUTACION	135,995.47	76,979.50	-59,015.97	-43.40%
CA-MAQUINARIA Y EQUIPO	316,073.97	296,684.31	-19,389.66	-6.13%
CA- HERRAMIENTAS	3,364.05	1,230.12	-2,133.93	-63.43%
SUBTOTAL ACTIVO FIJO	574,673.87	412,526.75	-162,147.12	-28.22%
DEPRECIACION ACUMULADA	-398,236.25	-256,530.99	141,705.26	-35.58%
TOTAL ACTIVO FIJO	176,437.62	155,995.76	-20,441.86	-11.59%
CA - SOFTWARE		51,932.61	51,932.61	100.00%
DC - SOFTWARE		-40,114.73	-40,114.73	100.00%
TOTAL SOFTWARE		11,817.88	11,817.88	100.00%
TOTAL ACTIVO	2,204,569.35	1,875,617.48	-328,951.87	-14.92%



SUPERINTENDENCIA
DE COMPAÑÍAS

02 ABR. 2012

OPERADOR 8

FABRICA Y OFICINA: Av de la Prensa N70-121 • Bodegas 2,3 y 4 • Telefonos: 259-9185 / 259-9186 / 229-0600 / 229-9193 / 259-9187
Fax: 259-7648 • E-mail: ventas@coivesa.com



COIVESA S.A.



PASIVO

PASIVO CORRIENTE

CUENTAS POR PAGAR	418,193.57	501,137.18	82,943.61	19.83%
PRESTAMOS ACCIONISTAS		100,000.00	100,000.00	100.00%
OTROS PASIVOS	170,000.00	0.00	-170,000.00	-100.00%
15% PARTIC. TRABAJADORES	79,725.37	4,857.02	-74,868.35	-93.91%
TOTAL PASIVO CORRIENTE	667,918.94	605,994.20	-61,924.74	-9.27%

PASIVO LARGO PLAZO

JUBILACION PATRONAL	624,589.92	665,699.48	41,109.56	6.58%
PROVISION DESAHUCIO	0.00	0.00	0.00	
TOTAL PASIVO LARGO PLAZO	624,589.92	665,699.48	41,109.56	6.58%

TOTAL PASIVO	1,292,508.86	1,271,693.68	-20,815.18	-1.61%
---------------------	---------------------	---------------------	-------------------	---------------

PATRIMONIO

CAPITAL PAGADO	300,000.00	300,000.00	0.00	0.00%
RE- 10% RESERVA LEGAL	218,149.94	218,149.94	0.00	0.00%
RE - RESERVA FACULTATIVA	100,063.04	93,910.55	-6,152.49	-6.15%
UT- UTILIDAD DEL PERIODO	293,847.51	-8,136.69	-301,984.20	-102.77%
TOTAL PATRIMONIO	912,060.49	603,923.80	-308,136.69	-33.78%


TOTAL PASIVO Y PATRIMONIO	2,204,569.35	1,875,617.48	-328,951.87	-14.92%
----------------------------------	---------------------	---------------------	--------------------	----------------

5.2 ESTADO DE RESULTADOS

Las ventas totales de la empresa disminuyeron en USD 371.824 (-8,34%), respecto al año anterior, debido a las causas que ya se detallaron en el numeral 2.1.

Los salarios y otros costos aumentaron en el 2011, por regulaciones gubernamentales e inflación, el costo de ventas aumentó en 9,48%, en un porcentaje significativamente mayor respecto a las ventas.

Los gastos operativos también aumentaron en USD 12.071 por lo expuesto anteriormente.






COIVESA S.A.



ESTADO DE RESULTADOS
CORTADO AL 31 DE DICIEMBRE DEL 2010 y 2011
EXPRESADO EN DOLARES

	2010	2011	VAR. ABS	VAR. RELT
VENTAS NETAS	4,458,815	4,086,991	-371,824	-8.34%
COSTO DE VENTAS	3,289,083	3,600,846	311,763	9.48%
UTILIDAD BRUTA	1,169,732	486,144	-683,588	-58.44%
GASTOS OPERATIVOS				
GASTOS ADMINISTRATIVOS	458,634	527,671	69,037	15.05%
GASTOS DE VENTAS	235,364	178,399	-56,966	-24.20%
TOTAL GASTOS	693,999	706,070	12,071	1.74%
UTILIDAD OPERACIONAL	475,733	-219,926	-695,659	-146.23%
OTROS INGRESOS	55,769	252,306	196,537	352.41%
UTILIDA DEL EJERCICIO	531,502	32,380	-499,122	-93.91%
15% PARTICIPACION TRABAJADORES	79,725	4,857	-74,868	-93.91%
IMPUESTO A LA RENTA	125,280	35,660	-89,620	-71.54%
10% RESERVA LEGAL	32,650	0	-32,650	-100.00%
UTILIDAD A DISPOSICION DE ACCIONISTAS	293,848	-8,137 (1)	-301,984	-102.77%

(1) La pérdida se genera porque la empresa está obligada a pagar el impuesto mínimo que en este caso es superior a la utilidad del ejercicio.





COIVESA S.A.



5.3 Los índices de Rentabilidad más relevantes son los siguientes:

RENTABILIDAD SOBRE CAPITAL Y RESERVAS - 1,33%

MARGEN BRUTA 11,89%

MARGEN DE RENTABILIDAD ANTES DE PARTICIPACIÓN E IMPUESTOS 0,79%

MARGEN NETO -0,20%

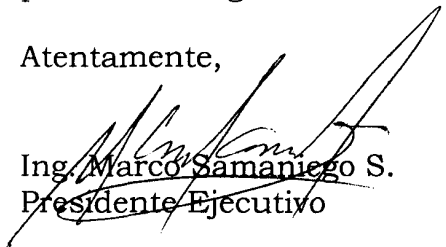
6. RECOMENDACIONES

En lo que respecta a los resultados del ejercicio 2011, se recomienda después de cumplir con las obligaciones para con los trabajadores e impuestos y más deducciones determinadas por ley, la pérdida se conjugue con Reserva Facultativa.

7. AGRADECIMIENTO

Agradezco a todos los trabajadores de la empresa por la labor desplegada en este año, al igual que a los señores Accionistas y al Gerente por la confianza puesta en mi gestión administrativa y operativa.

Atentamente,


Ing. Marco Samaniego S.
Presidente Ejecutivo

