

**COMERCIAL BILBAO S.A. COMBILBAO**  
**ESTADOS FINANCIEROS AL 31 DE DICIEMBRE DE 2019 y 2018 JUNTO**  
**CON EL INFORME DEL AUDITOR INDEPENDIENTE.**

## **COMERCIAL BILBAO S.A. COMBILBAO**

### **ESTADOS FINANCIEROS**

**Al 31 de diciembre de 2019 y 2018**

## **I N D I C E**

Informe de los auditores independientes

Estado de situación financiera

Estado de resultados integrales

Estado de cambios en el patrimonio

Estado de flujos de efectivo

Notas a los estados financieros

### **Abreviaturas usadas**

USD    Dólares estadounidenses

NIA    Normas Internacionales de Auditoría

NEC    Normas Ecuatorianas de Contabilidad

NIIF    Normas Internacionales de Información Financiera

## **INFORME DE LOS AUDITORES INDEPENDIENTES**

**A los Señores Accionistas de:**  
**COMERCIAL BILBAO S.A. COMBILBAO**

### **Opinión**

Hemos auditado los estados financieros adjuntos de **COMERCIAL BILBAO S.A. COMBILBAO** que comprenden el estado de situación financiera al 31 de diciembre de 2019 y 2018, y los correspondientes estados de resultados integrales, de cambios en el patrimonio y de flujos de efectivo por los años terminados en esas fechas, así como un resumen de las políticas contables más significativas y otras notas explicativas.

En nuestra opinión los estados financieros adjuntos presentan razonablemente, en todos los aspectos importantes, la situación financiera de **COMERCIAL BILBAO S.A. COMBILBAO** al 31 de diciembre de 2019 y 2018, el resultado integral de sus operaciones, los cambios en el patrimonio y los flujos de efectivo por los años terminados en esas fechas, de acuerdo con Normas Internacionales de Información Financiera (NIIF).

### **Fundamentos de la opinión**

Hemos llevado a cabo nuestra auditoría de conformidad con Normas Internacionales de Auditoría (NIA). Nuestras responsabilidades de acuerdo con dichas normas se describen más adelante en la sección “Responsabilidades del auditor en relación con la auditoría de los estados financieros” de nuestro informe. Somos independientes de la Compañía de conformidad con los requerimientos de ética aplicables a nuestra auditoría de los estados financieros de acuerdo a Normas Internacionales de Auditoría y hemos cumplido las demás responsabilidades de ética de conformidad con esos requerimientos. Consideramos que la evidencia de auditoría que hemos obtenido proporciona una base suficiente y adecuada para nuestra opinión de auditoría.

### **Cuestiones clave de la auditoría**

Las cuestiones clave de la auditoría son aquellas que, según nuestro juicio profesional, han sido de la mayor significatividad en nuestra auditoría de los estados financieros del periodo actual. Estas cuestiones han sido tratadas en el contexto de nuestra auditoría de los estados financieros en su conjunto, y en la formación de nuestra opinión sobre estos, y no expresamos una opinión por separado sobre estas cuestiones.

### **Responsabilidad de la Gerencia de la Compañía respecto de los estados financieros**

La Gerencia es responsable de la preparación y presentación razonable de los estados financieros adjuntos de acuerdo con Normas Internacionales de Información Financiera (NIIF). Esta responsabilidad incluye: diseñar, implementar y mantener el control interno

relevante a la preparación y presentación razonable de los estados financieros para que estén libres de representaciones erróneas de importancia relativa, ya sea debido a fraude o error; seleccionando y aplicando políticas contables apropiadas, y haciendo estimaciones contables que sean razonables en las circunstancias.

En la preparación de los estados financieros, la Dirección es responsable de evaluar la capacidad de la Compañía para continuar como Entidad en funcionamiento, revelando, según corresponda, los asuntos relacionados, salvo que Dirección tenga intención de liquidar la Compañía o de cesar sus operaciones, o no tenga otra alternativa más realista que hacerlo.

### **Responsabilidad del Auditor en relación con la auditoría de los estados financieros**

Nuestros objetivos son obtener una seguridad razonable de que los estados financieros en su conjunto están libres de errores materiales, ya sea por fraude o error, y emitir nuestra opinión. Seguridad razonable es un alto grado de seguridad, pero no es garantía de que una auditoría realizada de conformidad con las Normas Internacionales de Auditoría (NIA) siempre detecte errores materiales cuando existan. Las incorrecciones pueden deberse a fraude o error y se consideran materiales si, individualmente o en conjunto, puede esperarse razonablemente que influyan en las decisiones económicas de los usuarios, tomadas sobre la base de los estados financieros.

Como parte de una auditoría de conformidad con las NIA, aplicamos nuestro juicio profesional y mantenemos una actitud de escepticismo profesional durante toda la auditoría. También:

- Identificamos y valoramos los riesgos de errores materiales en los estados financieros, debida a fraude o error, diseñamos y aplicamos procedimientos de auditoría para responder a dichos riesgos y obtenemos evidencia de auditoría suficiente y adecuada para proporcionar una base para nuestra opinión. El riesgo de no detectar un error material debido a fraude es mayor que en el caso de errores, ya que el fraude puede implicar colusión, falsificación, omisiones deliberadas, manifestaciones intencionadamente erróneas, o elusión del control interno.
- Obtenemos conocimientos del control interno relevante para la auditoría con el fin de diseñar procedimientos de auditoría que sean adecuados en función de las circunstancias, y no con la finalidad de expresar una opinión sobre la eficacia del control interno de la compañía.
- Evaluamos la adecuación de las políticas contables aplicadas y la razonabilidad de las estimaciones contables y la correspondiente información revelada por la dirección.
- Concluimos sobre lo adecuado de utilizar, por parte de los Administradores, la base contable de entidad en funcionamiento y, basándonos en la evidencia de una auditoría obtenida, concluimos sobre la existencia, o no, de una incertidumbre material relacionada con hechos o con condiciones que pueden generar dudas

significativas sobre la capacidad de la Compañía para continuar como entidad en funcionamiento. Si concluimos que existe una incertidumbre material, estamos obligados a llamar la atención en nuestro informe de auditoría sobre las revelaciones relacionadas en los estados financieros o, si dichas revelaciones no son insuficientes, modificar nuestra opinión. Nuestras conclusiones se basan en la evidencia de auditoría obtenida hasta la fecha de nuestro informe de auditoría. Sin embargo, hechos o condiciones futuras pueden ser causa de que la Compañía deje de ser una entidad en funcionamiento.

- Evaluamos la presentación global, la estructura y el contenido de los estados financieros, incluida la información revelada, y si los estados financieros representan las transacciones y los hechos subyacentes de un modo que expresen la imagen fiel.
- Nos comunicamos con los responsables del gobierno de la entidad en relación con, entre otras cuestiones, el alcance y el momento de la auditoría y los resultados de auditoría importantes, incluidas posibles deficiencias significativas del control interno que identificamos en el transcurso de la auditoría.




Daniel Ocampo C.

Registro en la Superintendencia de  
Compañías SC-RNAE-684

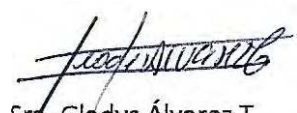
*Quito, 15 de abril de 2020*

**COMERCIAL BILBAO S.A. COMBILBAO****ESTADO DE SITUACION FINANCIERA****AL 31 DE DICIEMBRE DE 2019****(expresado en dólares estadounidenses)**

	Notas	2019	2018
<b>ACTIVOS</b>			
<b>Activos corrientes</b>			
Efectivo y Equivalentes al efectivo	5	21.068,01	56.918,89
Activos Financieros	6	1.334.510,81	1.276.402,05
Servicios y otros pagos Anticipados		926,17	1.448,34
<b>Total activos corrientes</b>		<b>1.356.504,99</b>	<b>1.334.769,28</b>
<b>Activos no corrientes</b>			
Propiedades, planta y equipo	8	582.241,16	591.436,04
<b>Total activos no corrientes</b>		<b>582.241,16</b>	<b>591.436,04</b>
<b>Total Activos</b>		<b>1.938.746,15</b>	<b>1.926.205,32</b>
<b>PASIVOS Y PATRIMONIO</b>			
<b>Pasivos corrientes</b>			
Cuentas y Documentos por Pagar Comerciales	9	27.400,00	31.599,66
Otras obligaciones corrientes	11	10.033,44	4.885,72
Porción Corriente Provisión por beneficios a empleados	10	21.172,55	16.191,10
<b>Total pasivos corrientes</b>		<b>58.605,99</b>	<b>52.676,48</b>
<b>Pasivos no corrientes</b>			
Obligaciones a largo plazo por beneficios a los empleados	12	14.211,00	10.507,83
Ingresos Diferidos	13	56.678,09	58.031,44
<b>Total pasivos no corrientes</b>		<b>70.889,09</b>	<b>68.539,27</b>
<b>TOTAL PASIVOS</b>		<b>129.495,08</b>	<b>121.215,75</b>
<b>Patrimonio de los accionistas (estado adjunto)</b>		<b>1.809.251,07</b>	<b>1.804.989,57</b>
<b>TOTAL PASIVOS Y PATRIMONIO</b>		<b>1.938.746,15</b>	<b>1.926.205,32</b>



Sr. Marco Antonio Ferro Torre  
Gerente General




Sra. Gladys Álvarez T.  
Contadora General


Las notas explicativas anexas son parte integrante de los estados financieros

**COMERCIAL BILBAO S.A. COMBILBAO****ESTADO DE RESULTADOS INTEGRAL  
del 1 de Enero al 31 de Diciembre de 2019  
(expresado en dólares estadounidenses)**

	Notas	2019	2018
<b>Ingresos de actividades ordinarias</b>	<b>15</b>	162.000,00	164.400,00
<b>Utilidad bruta en ventas</b>		162.000,00	164.400,00
Gastos administrativos		113.356,05	132.301,94
Otros (ingresos) operativos		(60.008,95)	(55.401,61)
<b>Total gastos operativos</b>		53.347,10	76.900,33
Gastos no deducibles		658,39	748,53
<b>Utilidad antes de participación de empleados en la utilidades e impuesto a la renta</b>		107.994,51	86.751,14
Participación de empleados en las utilidades	11	16.199,18	13.012,67
Impuesto a la renta	11	22.345,47	17.788,74
<b>Utilidad después de participación de empleados en las utilidades e impuesto a la renta</b>		69.449,86	55.949,73
<b>Utilidad neta de actividades ordinarias</b>		69.449,86	55.949,73
Otros Resultados Integrales		1.353,35	-
<b>Utilidad neta del período</b>		70.803,21	55.949,73



Sr. Marco Antonio Ferro Torre  
Gerente General



Sra. Gladys Álvarez T.  
Contadora General

Las notas explicativas anexas son parte integrante de los estados financieros

## COMERCIAL BILBAO S.A. COMBILBAO


### ESTADO DE EVOLUCION DEL PATRIMONIO

AL 31 DE DICIEMBRE 2019

(expresado en dólares estadounidenses)

EN CIFRAS COMPLETAS US\$	CAPITAL SOCIAL	RESERVA LEGAL	RESERVAS FACULTATIVA Y ESTATUTARIA	RESULTADOS ACUMULADOS POR APLICACIÓN PRIMERA VEZ DE LAS NIIF	RESERVA DE CAPITAL	GANANCIA NETA DEL PERIODO	TOTAL PATRIMONIO
SALDO AL FINAL DEL PERIODO 2018	80.000,00	33.553,45	181.055,64	1.455.233,45	4.827,20	50.319,83	1.804.989,57
31 de Diciembre de 2018							
Otros Cambios		5.597,97	(21.819,85)			(20.319,83)	(36.541,71)
Ganancia del Período						70.803,21	70.803,21
SALDO AL FINAL DEL PERIODO 2019	80.000,00	39.151,42	159.235,79	1.455.233,45	4.827,20	70.803,21	1.809.251,07

  
Sr. Marco Antonio Ferro Torre  
Gerente General

  
Sra. Gladys Álvarez T.  
Contadora General

Las notas explicativas anexas son parte integrante de los estados financieros




**ESTADO DE FLUJOS DE EFECTIVO**  
**AL 31 DE DICIEMBRE 2019**  
(expresado en dólares estadounidenses)


	<b>2019</b>	<b>2018</b>
<b>INCREMENTO NETO (DISMINUCIÓN) EN EL EFECTIVO Y EQUIVALENTES AL EFECTIVO, ANTES DEL EFECTO DE LOS CAMBIOS EN LA TASA DE CAMBIO</b>	<b>(35.850,88)</b>	<b>151.818,30</b>
<b>FLUJOS DE EFECTIVO PROCEDENTES DE (UTILIZADOS EN) ACTIVIDADES DE OPERACIÓN</b>	<b>29.337,48</b>	<b>149.482,35</b>
<b>Clases de cobros por actividades de operación</b>	<b>163.725,87</b>	<b>5.766.831,74</b>
Cobros procedentes de las ventas de bienes y prestación de servicios	163.725,87	5.766.831,74
Clases de pagos por actividades de operación	(109.019,22)	(5.429.494,96)
Pagos a proveedores por el suministro de bienes y servicios	(4.199,66)	(3.479.084,75)
Pagos a y por cuenta de los empleados	(69.404,73)	(1.138.635,13)
Otros pagos por actividades de operación	(35.414,83)	(811.775,08)
Dividendos pagados	-	-
Intereses pagados	-	(38.062,77)
Impuestos a las ganancias pagados	(38.544,65)	(242.397,14)
Otras entradas (salidas) de efectivo	13.175,48	92.605,48
<b>FLUJOS DE EFECTIVO PROCEDENTES DE (UTILIZADOS EN) ACTIVIDADES DE INVERSIÓN</b>	<b>-</b>	<b>(216.318,30)</b>
Adquisiciones de propiedades, planta y equipo	-	(220.196,01)
<b>FLUJOS DE EFECTIVO PROCEDENTES DE (UTILIZADOS EN) ACTIVIDADES DE FINANCIACIÓN</b>	<b>(65.188,36)</b>	<b>(81.080,98)</b>
Pagos de préstamos	-	(81.080,98)
<b>EFFECTOS DE LA VARIACION EN LA TASA DE CAMBIO SOBRE EL EFECTIVO Y EQUIVALENTES AL EFECTIVO</b>	<b>-</b>	<b>-</b>
Efectos de la variación en la tasa de cambio sobre el efectivo y equivalentes al efectivo	-	-
<b>INCREMENTO (DISMINUCIÓN) NETO DE EFECTIVO Y EQUIVALENTES AL EFECTIVO</b>	<b>(35.850,88)</b>	<b>151.818,30</b>
<b>EFECTIVO Y EQUIVALENTES AL EFECTIVO AL PRINCIPIO DEL PERIODO</b>	<b>56.918,89</b>	<b>149.074,39</b>
<b>EFECTIVO Y EQUIVALENTES AL EFECTIVO AL FINAL DEL PERIODO</b>	<b>21.068,01</b>	<b>300.892,69</b>

**CONCILIACION ENTRE LA GANANCIA (PERDIDA)  
NETA Y LOS FLUJOS DE OPERACIÓN**

*(continuación)*

	2019	2018
<b>GANANCIA (PÉRDIDA) ANTES DE 15% A TRABAJADORES E IMPUESTO A LA RENTA</b>	<b>107.994,51</b>	<b>689.703,60</b>
<b>AJUSTE POR PARTIDAS DISTINTAS AL EFECTIVO:</b>	<b>(25.646,60)</b>	<b>(99.136,51)</b>
Ajustes por gasto de depreciación y amortización	9.194,88	66.603,32
Ajustes por gastos por deterioro (reversiones por deterioro) reconocidas en los resultados del periodo	-	9.240,27
Pérdidas en cambio de moneda extranjera		
Ajustes por gastos en provisiones	3.703,17	48.028,50
Ajustes por gasto por impuesto a la renta	(16.199,18)	(134.505,24)
Ajustes por gasto por participación trabajadores	(22.345,47)	(107.891,90)
Otros ajustes por partidas distintas al efectivo	(0,00)	19.388,54
<b>CAMBIOS EN ACTIVOS Y PASIVOS:</b>	<b>(53.010,43)</b>	<b>(441.084,74)</b>
(Incremento) disminución en cuentas por cobrar clientes	1.725,87	(244.833,05)
(Incremento) disminución en otras cuentas por cobrar	(11.651,28)	(51.065,73)
(Incremento) disminución en inventarios	-	(185.899,41)
(Incremento) disminución en otros activos	(47.661,18)	(6.043,30)
Incremento (disminución) en cuentas por pagar comerciales	(4.199,66)	(3.395,99)
Incremento (disminución) en otras cuentas por pagar	5.320,52	142.399,71
Incremento (disminución) en beneficios empleados	4.808,65	216.290,20
Incremento (disminución) en anticipos de clientes	-	(98.887,90)
Incremento (disminución) en otros pasivos	(1.353,35)	(209.649,27)
<b>Flujos de efectivo netos procedentes de (utilizados en) actividades de operación</b>	<b>29.337,48</b>	<b>149.482,35</b>

  
Sr. Marco Antonio Ferro Torre  
Gerente General

  
Sra. Gladys Álvarez T.  
Contadora General

Las notas explicativas anexas son parte integrante de los estados financieros

## **COMERCIAL BILBAO S.A. COMBILBAO**

### **Políticas contables y notas explicativas a los estados financieros para el año que termina el 31 de diciembre de 2019**

#### **NOTA 1. INFORMACIÓN GENERAL**

La Compañía fue constituida en el Ecuador mediante escritura pública, inscrita en el Registro Mercantil el 10 de julio de 1987.

El objeto social principal de la compañía es la importación, exportación, comercialización, distribución y permutas de bienes muebles y mercaderías en general; recibir en bodegaje mercaderías y productos, empaçar, envasar, ensamblar y en general manejar toda clase de mercaderías, productos, materias primas envasados.

La compañía se encuentra ubicada en la Provincia de Pichincha, ciudad de Quito, en la Avenida Leonardo Murialdo N58-09 y Avenida Eloy Alfaro Edificio FERROTORRE.

#### **NOTA 2. BASES DE ELABORACIÓN Y POLÍTICAS CONTABLES**

Los estados financieros de COMERCIAL BILBAO S.A. COMBILBAO (en adelante COMBILBAO), que se adjuntan, se han elaborado de acuerdo con las Normas Internacionales de Información Financiera para Pequeñas y Medianas Entidades (NIIF para las PYMES, (en adelante "NIIF"), emitidas por el Consejo de Normas Internacionales de Contabilidad (IASB por sus siglas en inglés), vigentes al 31 de diciembre de 2019.

Los estados financieros de COMBILBAO están presentados en dólares americanos, moneda de circulación en Ecuador y los valores se los presenta en enteros con dos decimales.

La Superintendencia de Compañías de la República del Ecuador, mediante Resolución N.06.Q.ICI.004 del 21 agosto del 2006, publicada en registro Oficial No. 384 del 4 de septiembre del 2006, establece que, a partir del año 2009, las compañías domiciliadas en Ecuador, deben preparar sus estados financieros en base a las Normas Internacionales de Información Financiera (NIIF) y Normas Internacionales de Contabilidad (NIC), emitidas por la Junta de Normas Internacionales de Contabilidad.

Mediante Resolución No. 08.G.DSC del 20 de noviembre de 2008 la Superintendencia de Compañías estableció el cronograma de aplicación obligatoria de las Normas Internacionales de Información Financiera (NIIF's) por parte de las compañías y entes sujetos a su control.

En base a esta disposición, a partir del 1 de enero de 2011 período de transición y 2012 COMBILBAO ha preparado y presentado sus estados financieros comparativos con observancia de las Normas Internacionales de Información Financiera "NIIF" para PYMES.

La empresa aplica las Normas Internacionales de Información Financiera para Pequeñas y Medianas Entidades (NIIF para PYMES) emitidas por el Consejo de Normas Internacionales de Contabilidad (IASB), en concordancia con la Resolución No. SC.Q.ICE.CPAIFRS.11.01 de enero 11 de 2011, publicada en el Registro Oficial R.O.372 - 27 de enero de 2011 y su modificatoria Resolución No. SCVS-INC-DNCDN-2019-0009 de 16 de agosto de 2019, en la que se establecen las condiciones para que las personas jurídicas sean calificadas como PYMES. Estas condiciones son:

- a) Activos totales inferiores a cuatro millones de dólares;
- b) Registren un valor bruto de ventas anuales inferior a cinco millones de dólares; y,
- c) Tengan menos de 200 trabajadores (personal ocupado). Para este cálculo se tomará el promedio anual ponderado.

COMBILBAO a partir de 2012 procedió a la adopción por primera vez de las Normas Internacionales de Información Financiera, tal como se define en la Sección 35 Transición a las NIIF para PYMES.

### **Bases de medición**

De acuerdo con el requerimiento de regulaciones locales establecidas por la Superintendencia de Compañías Valores y Seguros, la Compañía ha emitido sus estados financieros de conformidad con las NIIF – PYMES.

La Sección 3 Presentación de Estados Financieros de la NIIF para las PYMES define un conjunto completo de estados financieros y establece normas generales para su presentación. Sección 4 Estado de Situación Financiera, Sección 5 Estado del Resultado Integral y Estado de Resultados, Sección 6 Estado de Cambios en el Patrimonio y Estado de Resultados y Ganancias Acumuladas, Sección 7 Estado de Flujos de Efectivo y Sección 8 Notas a los Estados Financieros establecen el formato y el contenido de los estados financieros individuales y las notas.

Un resumen de las cifras de los estados financieros de la Compañía se presenta a continuación:

<i>Información financiera, fecha</i>	<i>Al 31-12-2019</i>	<i>Al 31-12-2018</i>
<i>(Valores en Dólares)</i>		
<b>1.-Patrimonio</b>	<b>1.809.251,07</b>	<b>1.804.989,57</b>
<b>2.-Activos Totales</b>	<b>1.938.746,15</b>	<b>1.926.205,32</b>
<b>3.-Pasivos Totales</b>	<b>129.495,08</b>	<b>121.215,75</b>
<b>4.- Ingresos brutos</b>	<b>162.000,00</b>	<b>164.400,00</b>
<b>5.-Gastos totales</b>	<b>114.014,44</b>	<b>133.050,47</b>
<b>6.- Utilidades y/o pérdidas</b>	<b>69.449,86</b>	<b>55.949,73</b>

### **NOTA 3. RESUMEN DE LAS PRINCIPALES POLITICAS CONTABLES**

A continuación, se presentan las principales políticas de contabilidad, preparadas con base en las Normas Internacionales de Información Financiera para PYMES, aplicadas por la Compañía en la preparación de sus estados financieros de COMBILBAO

#### **a) Efectivo y equivalentes de efectivo**

Corresponden al efectivo y las colocaciones a corto plazo que se presentan en el estado de situación financiera denominados como equivalentes al efectivo. Constituyen los depósitos a corto plazo con vencimiento de 3 meses o menos de gran liquidez y fácilmente convertibles en efectivo sujetos a riesgos no significativos de cambios en su valor.

#### **b) Instrumentos financieros**

##### **Activos financieros**

##### **Reconocimiento y medición inicial**

Los activos financieros cubiertos por las secciones 11 y 12 se clasifican como: activos financieros al valor razonable con cambios en resultados, préstamos y cuentas por cobrar, inversiones mantenidas hasta el vencimiento, inversiones financieras disponibles para la venta, o como derivados designados como instrumentos de cobertura en una cobertura eficaz, según corresponda. La Compañía determina la clasificación de los activos financieros al momento del reconocimiento inicial.

Todos los activos financieros se reconocen inicialmente por su valor razonable más los costos de transacción directamente atribuibles, excepto los activos financieros que no se contabilizan al valor razonable con cambios en resultados. la Compañía registra activos financieros por inversiones

mantenidas hasta el vencimiento, préstamos y cuentas por cobrar. La Gerencia determina la clasificación de sus instrumentos financieros en el momento del reconocimiento inicial.

### **Medición posterior**

Los préstamos y las cuentas por cobrar, son activos financieros con pagos fijos y determinables que no tienen cotización en el mercado activo. La Compañía mantiene en esta categoría al efectivo y equivalentes de efectivo, deudores comerciales, y otras cuentas por cobrar. Después del reconocimiento inicial, estos activos financieros se miden al costo amortizado utilizando el método de la tasa de interés efectiva, menos cualquier deterioro del valor. El costo amortizado se calcula tomando en cuenta cualquier descuento o prima en la adquisición, y las comisiones o los costos que son una parte integrante de la tasa de interés efectiva. La amortización de la tasa de interés efectiva se reconoce en el estado de resultados como ingreso financiero. Las pérdidas que resulten de un deterioro del valor se reconocen en el estado de resultados como costo financiero.

### **Baja en cuentas**

Un activo financiero o, parte de un activo financiero o parte de un grupo de activos financieros similares, se da de baja cuando:

- Han expirado los derechos contractuales a recibir los flujos de efectivo generados por el activo;
- Se han transferido los derechos contractuales sobre los flujos de efectivo generados por el activo, o se haya asumido una obligación de pagar a un tercero la totalidad de esos flujos de efectivo sin una demora significativa, a través de un acuerdo de transferencia;
- Se han transferido sustancialmente todos los riesgos y beneficios inherentes a la propiedad del activo; o no se hayan ni transferido ni retenido sustancialmente todos los riesgos y beneficios inherentes a la propiedad del activo, pero se haya transferido el control sobre el mismo.

Las pérdidas por bajas de un activo financiero se reconocen en el estado de resultados del ejercicio.

### **Deterioro del valor de los activos financieros**

Al final de cada período sobre el que se informa, la Compañía evalúa si existe alguna evidencia objetiva de que un activo financiero o un grupo de activos financieros se encuentran deteriorados en su valor. La evidencia de un deterioro del valor podría incluir, entre otros, indicios tales como que los deudores o un grupo de deudores se encuentran con dificultades financieras significativas, el incumplimiento o mora en los pagos de la deuda por capital o intereses, la probabilidad de que se declaren en quiebra u adopten otra forma de reorganización financiera, o cuando datos observables indiquen que existe una disminución medible en los flujos de efectivo futuros estimados, así como cambios adversos en el estado de los pagos en mora, o en las condiciones económicas que se correlacionan con los incumplimientos.

### **Deterioro de activos financieros contabilizados al costo amortizado**

Para los activos financieros contabilizados al costo amortizado, la Compañía primero evalúa si existe evidencia objetiva de deterioro del valor, de manera individual para los activos financieros que son individualmente significativos, o de manera colectiva para los activos financieros que no son individualmente significativos.

El importe en libros del activo se reduce a través del uso de una cuenta de provisión y el importe de la pérdida se reconoce en el estado de resultados. Los intereses ganados se siguen devengando sobre el importe en libros reducido del activo, utilizando la tasa de interés usada para descontar los flujos de efectivo futuros con el fin de medir la pérdida por deterioro del valor. Los intereses ganados se registran como ingreso financiero en el estado de resultados.

## **Pasivos financieros**

### **Reconocimiento y medición inicial**

Los pasivos financieros se clasifican como: pasivos financieros al valor razonable con cambios en resultados, préstamos y cuentas por pagar, según corresponda. La Compañía determina la clasificación de los pasivos financieros al momento del reconocimiento inicial.

Todos los pasivos financieros se reconocen inicialmente por su valor razonable más los costos de transacción directamente atribuibles, excepto los préstamos y cuentas por pagar contabilizados al costo amortizado.

A la fecha de los estados financieros, la Compañía registra pasivos financieros por inversiones mantenidas hasta su vencimiento, cuentas por pagar corrientes comerciales.

### **Medición posterior**

La Compañía mantiene en esta categoría las cuentas por pagar comerciales (acreedores comerciales) y otras cuentas por pagar. Después del reconocimiento inicial, los préstamos y las cuentas por pagar se miden al costo amortizado, utilizando el método de la tasa de interés efectiva.

Las ganancias y pérdidas se reconocen en el estado de resultados cuando los pasivos se dan de baja, así como también a través del proceso de amortización, a través del método de la tasa de interés efectiva. El costo amortizado se calcula tomando en cuenta cualquier descuento o prima en la adquisición y las comisiones o los costos que sean una parte integrante de la tasa de interés efectiva. La amortización de la tasa de interés efectiva se reconoce como costo financiero en el estado de resultados.

### **Baja en cuentas**

Un pasivo financiero se da de baja cuando la obligación especificada en el correspondiente contrato se haya pagado o cancelado, o haya vencido.

Cuando un pasivo financiero existente es reemplazado por otro pasivo proveniente del mismo prestamista bajo condiciones sustancialmente diferentes, o si las condiciones de un pasivo existente se modifican de manera sustancial, tal permuta o modificación se trata como una baja del pasivo original y el reconocimiento de un nuevo pasivo, y la diferencia entre los importes en libros respectivos se reconoce en el estado de resultados.

## **c) Propiedades y equipo**

Se encuentran valorados al costo histórico, neto de depreciación acumulada y las posibles pérdidas por deterioro de su valor. El costo incluye los costos por préstamos relacionados con proyectos de construcción o instalación a largo plazo, en la medida en que se cumplan los requisitos para su reconocimiento.

El costo de adquisición incluye los costos externos más los costos internos, formados por consumos de materiales de bodega, costos de mano de obra directa empleada en la instalación y cualquier otro costo necesario para llevar a cabo la inversión, siempre y cuando éstos no sean asumidos por terceros.

El costo de los activos en proceso constituye todos los desembolsos incurridos hasta que los proyectos están listos para la puesta en marcha y son capitalizados al elemento del activo correspondiente.

Los intereses y otros gastos financieros incurridos y directamente atribuibles a la adquisición o instalación de los activos cualificados, se capitalizan. Los activos cualificados, son aquellos que requieren la preparación para estar en condiciones de uso.

Los costos de mejoras que representan un aumento de la productividad, capacidad o eficiencia, o una extensión de la vida útil de los bienes, se capitalizan como mayor costo de los mismos cuando cumplen los requisitos de reconocerlo como activo. Los gastos de reparación y mantenimiento se cargan a las cuentas de resultados del ejercicio en que se incurren.

Propiedades y equipo se deprecian desde el momento en que los bienes están en condiciones de uso, distribuyendo linealmente el costo de los activos entre los años de vida útil estimada. Los métodos y períodos de depreciación aplicados, son revisados al cierre de cada ejercicio y, si procede, ajustados de forma prospectiva.

Las tasas de depreciación están basadas en la vida útil estimada de los bienes y son como a continuación se indica:

	<u>Vida útil estimada en años</u>
Equipos de computación	3
Edificios	20

Las pérdidas y ganancias por la venta de propiedades, planta y equipo, se determinan comparando los ingresos obtenidos con el valor en libros y se incluyen en los resultados del ejercicio.

El valor residual de estos activos, la vida útil y el método de depreciación seleccionado son revisados y ajustados si fuera necesario, a la fecha de cada balance general para asegurar que el método y el período de la depreciación sean consistentes con el beneficio económico y las expectativas de vida de las partidas de maquinaria, muebles y equipo. La Compañía ha establecido la política de no fijar un valor residual de los activos, excepto para edificios, en vista de que al final de su vida útil, normalmente los activos son donados o destruidos de acuerdo a su naturaleza.

#### **d) Deterioro de activos no financieros**

A cada fecha de cierre del periodo sobre el que se informa, la Compañía evalúa si existe algún indicio de que un activo pudiera estar deteriorado en su valor. Si existe tal indicio, o cuando una prueba anual de deterioro del valor para un activo es requerida, la Compañía estima el importe recuperable de ese activo.

El importe recuperable de un activo es el mayor valor entre el valor razonable menos los costos de venta, ya sea de un activo o de una unidad generadora de efectivo, y su valor en uso, y se determina para un activo individual, salvo que el activo no genere flujos de efectivo que sean sustancialmente independientes de los de otros activos o grupos de activos.

Cuando el importe en libros de un activo o de una unidad generadora de efectivo excede su importe recuperable, el activo se considera deteriorado y su valor se reduce a su importe recuperable.

Las pérdidas por deterioro del valor correspondientes a las operaciones continuadas, incluido el deterioro del valor de los inventarios, se reconocen en el estado de resultados en aquellas categorías de gastos que se correspondan con la función del activo deteriorado.

#### **e) Arrendamientos**

Los arrendamientos se clasifican como arrendamientos financieros siempre que los términos del arrendamiento transfieran sustancialmente todos los riesgos y las ventajas inherentes a la propiedad del activo arrendado al Grupo. Todos los demás arrendamientos se clasifican como operativos.

Los derechos sobre los activos mantenidos en arrendamiento financiero se reconocen como activos del Grupo al valor razonable de la propiedad arrendada (o, si son inferiores, por el valor presente de los pagos mínimos por arrendamiento) al inicio del arrendamiento. El correspondiente pasivo con el arrendador se

incluye en el estado de situación financiera como una obligación por el arrendamiento financiero. Los pagos del arrendamiento se reparten entre cargas financieras y reducción de la obligación del arrendamiento, para así conseguir una tasa de interés constante sobre el saldo restante del pasivo. Los cargos financieros se deducen en la medición de resultados. Los activos mantenidos en arrendamiento financiero se incluyen en propiedades, planta y equipo, y la depreciación y evaluación de pérdidas por deterioro de valor se realiza de la misma forma que para los activos que son propiedad del Grupo.

Las rentas por pagar de arrendamientos operativos se cargan a resultados sobre una base lineal a lo largo del plazo del arrendamiento correspondiente.

#### **f) Inventarios**

Por el tipo de actividad que desarrolla COMBILBAO no mantiene inventarios.

#### **g) Provisiones y pasivos contingentes**

Las provisiones son reconocidas cuando la Compañía tiene una obligación presente (legal o implícita) como resultado de un evento pasado, es probable que la Compañía tenga que desprenderse de recursos para cancelar las obligaciones y cuando pueda hacerse una estimación fiable del importe de la misma. Las provisiones se revisan a cada fecha del estado de situación financiera y se ajustan para reflejar la mejor estimación que se tenga a esa fecha.

Si el efecto del valor temporal del dinero es significativo, las provisiones se descuentan utilizando una tasa actual de mercado antes de impuestos que refleja, cuando corresponda, los riesgos específicos del pasivo. Cuando se reconoce el descuento, el aumento de la provisión producto del paso del tiempo se reconoce como un costo financiero en el estado de resultados.

#### **h) Impuestos**

##### **Impuesto a las ganancias corriente**

El impuesto por pagar corriente se basa en la utilidad gravable, determinado conforme a la Ley Orgánica de Régimen Tributario, determinada durante el ejercicio. La utilidad gravable difiere de la utilidad contable, debido a partidas de ingresos impositivos y gastos deducibles. Las tasas impositivas y la normativa fiscal utilizadas para computar dichos importes son aquellas que estén aprobadas a la fecha de cierre del periodo sobre el que se informa. La gerencia evalúa en forma periódica las posiciones tomadas en las declaraciones de impuestos con respecto a las situaciones en las que las normas fiscales aplicables se encuentran sujetas a interpretación, y constituye provisiones cuando fuera apropiado.

##### **Impuesto a las ganancias diferido**

El impuesto a las ganancias diferido se reconoce utilizando el método del pasivo basado en el balance, sobre las diferencias temporarias entre las bases impositivas de los activos y pasivos y sus importes en libros a la fecha de cierre del periodo sobre el que se informa. Los pasivos por impuesto diferido se reconocen por todas las diferencias temporarias impositivas.

El importe en libros de los activos por impuesto diferido se revisa en cada fecha de cierre del periodo sobre el que se informa y se reduce en la medida en que ya no sea probable la existencia de suficiente ganancia imponible futura para permitir que esos activos por impuesto diferido sean utilizados total o parcialmente. Los activos por impuesto diferido no reconocidos se reevalúan en cada fecha de cierre del periodo sobre el que se informa y se reconocen en la medida en que se torne probable la existencia de ganancias impositivas futuras que permitan recuperar dichos activos por impuesto diferido no reconocidos con anterioridad.

Los activos y pasivos por impuestos diferidos, son medidos a las tasas de impuesto sobre la renta vigentes a la fecha que se estima que las diferencias temporarias se revertan, considerando las tasas del impuesto a la renta vigentes establecidas en la Ley Orgánica de Régimen Tributario Interno y sus reformas, que en este caso son 23% para el año 2012, 22% para el año 2013 al 2017, se mantiene 22% para en los años 2018 y 2019 por ser pequeña empresa.



Los activos y pasivos por impuesto diferido se compensan si existe un derecho legalmente exigible de compensar los activos y pasivos por el impuesto a las ganancias corriente y si los impuestos diferidos se relacionan con la misma entidad sujeta a impuestos y la misma jurisdicción fiscal.

**i) Beneficios a empleados a largo plazo**

La Compañía mantiene beneficios por concepto de jubilación patronal y desahucio, definidos por las leyes laborales ecuatorianas y se registran con cargo a resultados del ejercicio (Sección 28) y su pasivo representa el valor presente de la obligación a la fecha del estado de situación financiera, y que se determina anualmente en base a estudios actuariales realizados por un perito independiente, usando el método de unidad de crédito proyectada. El valor presente de la obligación de beneficio definido se determina descontando los flujos de salida de efectivo estimados usando la tasa de interés determinada por el perito.

Las suposiciones para determinar el estudio actuarial incluyen determinaciones de tasas de descuento, variaciones en los sueldos y salarios, tasas de mortalidad, edad, sexo, años de servicio, incremento en el monto mínimo de las pensiones jubilares, entre otros. Debido al largo plazo que caracteriza a la reserva para obligaciones por beneficios post empleo, la estimación está sujeta a variaciones que podrían ser importantes. El efecto, positivo o negativo sobre las reservas derivadas por cambios en las estimaciones, se registra directamente en resultados.

**j) Reconocimiento de ingresos**

Los ingresos se reconocen cuando es probable que los beneficios económicos asociados a la transacción fluyan a la Compañía y el monto de ingreso puede ser medido confiablemente, independientemente del momento en que se genera el pago. Los ingresos se miden por el valor razonable de la contraprestación recibida o por recibir y sin incluir impuestos ni aranceles.

**k) Reconocimiento de gastos**

Los gastos se reconocen a medida que se devengan, independientemente del momento en que se pagan, y se registran al momento que se los conoce y en el período al que corresponden.

**l) Reserva de capital**

Este rubro incluye los saldos de las cuentas Reserva por Revalorización de Patrimonio y Reexpresión monetaria y la contrapartida de los ajustes por inflación y por corrección de brecha entre inflación y devaluación de las cuentas Capital y Reservas originados en el proceso de conversión de los registros contables de sucres a dólares estadounidenses al 31 de marzo del 2000.

La Reserva de Capital podrá capitalizarse en la parte que exceda las pérdidas acumuladas al cierre del ejercicio, también podrá ser usado para compensación del saldo deudor de la cuenta resultados acumulados provenientes de la adopción por primera vez de NIIF, previa resolución de la Junta General de Socios y/o Accionistas. Esta reserva no está disponible para distribución de dividendos ni podrá utilizarse para pagar el capital suscrito no pagado, y es reintegrable a los accionistas al liquidarse la Compañía.

**m) Nuevos pronunciamientos contables y su aplicación-**

*Modificaciones de 2015 a la Norma Internacional de Información Financiera (NIIF para las PYMES), emitidas en mayo de 2015, (vigentes a partir del 1 de enero de 2017, con aplicación anticipada permitido), modificó los párrafos.*

*Las modificaciones a las Secciones 2 a 34 se aplicarán retroactivamente de acuerdo con la Sección 10 excepto por lo que se señala en el párrafo A2. Se permite la aplicación anticipada de Modificaciones de 2015 a la NIIF para las PYMES. Si una entidad aplicase Modificaciones de 2015 a la NIIF para las PYMES en un período que comience con anterioridad, revelará este hecho.*

*Si es impracticable para una entidad aplicar cualquier requerimiento nuevo o revisado de las modificaciones a las Secciones 2 a 34 de forma retroactiva, la entidad aplicará esos requerimientos en el primer periodo para el que sea practicable hacerlo. Además, una entidad:*

*(a) Puede optar por aplicar la Sección 29 revisada de forma prospectiva desde el comienzo del periodo en el que aplique por primera vez Modificaciones de 2015 a la NIIF para las PYMES.*

*(b) Aplicará las modificaciones al párrafo 19.11 de forma prospectiva desde el comienzo del periodo en el que aplique por primera vez Modificaciones de 2015 a la NIIF para las PYMES. Este párrafo solo es aplicable si la entidad tiene combinaciones de negocios dentro del alcance de la Sección 19.*

*(c) Aplicará las modificaciones a los párrafos 2.49, 2.50, 5.4, 17.15, 27.6, 27.30, 27.31, 31.8 y 31.9 y los nuevos párrafos 10.10A, 17.15A a 17.15D y 17.33 de forma prospectiva desde el comienzo del periodo en que aplica por primera vez las Modificaciones de 2015 a la NIIF para las PYMES. Estos párrafos son solo aplicables si la entidad aplica el modelo de revaluación de las clases de propiedades, planta y equipo de acuerdo con el párrafo 17.15.*

*La entidad identificará qué importes en los estados financieros no han sido reexpresados como resultado de la aplicación del párrafo A2.*

La Administración de la compañía considera que la adopción de las Normas, Enmiendas e Interpretaciones antes descritas no han tenido un impacto significativo en los estados financieros de COMBILBAO

#### **n) Administración del riesgo financiero**

La naturaleza del negocio de la compañía y su estructura financiera no representan riesgos significativos en su actividad, por lo que se han definido los siguientes potenciales riesgos del negocio.

**Riesgo de mercado.** Se podría presentar un riesgo moderado por la actividad a la que se dedica la Compañía, que es el arrendamiento de dos bienes inmuebles, ya que existe la posibilidad de no renovación de los contratos, por lo que la Administración de la Compañía realiza las gestiones pertinentes con el suficiente tiempo de anticipación al vencimiento, para conseguir su renovación en las mejores condiciones posibles y minimizar este potencial riesgo de mercado.

**Riesgo de liquidez.** Debido a que el cobro del arrendamiento es por mes adelantado, el riesgo asociado a falta de liquidez es relativamente bajo. Adicionalmente, el capital de trabajo requerido para atender los pagos es aproximadamente el equivalente al 60% de la facturación, por lo que el riesgo asociado a una eventual falta de liquidez de la compañía no es significativo.

#### **NOTA 4. ESTIMACIONES, SUPUESTOS Y PROVISIONES CONTABLES SIGNIFICATIVAS**

La preparación de los estados financieros de acuerdo con Normas Internacionales de Información Financiera, involucra la elaboración, por parte de la Gerencia de la Compañía, de estimaciones, suposiciones y provisiones contables que inciden en la valuación de determinados activos y pasivos y en la determinación de los resultados, así como la revelación de activos y pasivos contingentes. Debido a la subjetividad inherente en este proceso contable, los resultados reales pueden diferir de los montos estimados por la Administración. La Gerencia considera que las estimaciones y supuestos utilizados fueron los adecuados en las circunstancias.

Los estados financieros de la Compañía incluyen ciertas estimaciones, suposiciones y provisiones contables, de tal manera que los estados financieros reflejen la realidad financiera.

##### **Estimaciones y suposiciones**

La Compañía ha basado sus suposiciones y estimaciones considerando los parámetros disponibles al momento de la preparación de los estados financieros. Sin embargo, las circunstancias y las suposiciones

actuales sobre los acontecimientos futuros podrían variar debido a cambios en el mercado o a circunstancias que surjan más allá del control de la Compañía. Esos cambios se reflejan en las suposiciones en el momento en que ellos ocurren.

- **Estimación para cuentas dudosas de deudores comerciales:**

La estimación para cuentas dudosas de deudores comerciales es determinada por la gerencia de la Compañía, en base a una evaluación de la antigüedad de los saldos por cobrar y la posibilidad de recuperación de los mismos.

- **Vida útil de propiedades y equipos:**

Las estimaciones de vida útil se basan principalmente en las proyecciones de uso futuro de los activos. En aquellos casos en los que se puedan determinar que la vida útil de los activos debería disminuirse, se deprecia el exceso entre el valor en libros neto y el valor de recuperación estimado, de acuerdo a la vida útil restante revisada. Factores tales como los cambios en el uso planificado de los distintos activos podrían hacer que la vida útil de los activos se viera disminuida.

- **Deterioro del valor de los activos no financieros:**

La Compañía evalúa los activos o grupos de activos por deterioro cuando eventos o cambios en las circunstancias indican que el valor en libros de un activo podría no ser recuperable. Frente a la existencia de activos, cuyos valores exceden su valor de mercado o capacidad de generación de ingresos netos, se practican ajustes por deterioro de valor con cargo a los resultados del período.

- **Impuestos:**

La determinación de las obligaciones y gastos por impuestos requiere de interpretaciones a la legislación tributaria aplicable. Aun cuando la Compañía considera que sus estimaciones en materia tributaria son prudentes, conservadoras y aplicadas en forma consistente en los períodos reportados, pueden surgir discrepancias con el organismo de control tributario (Servicio de Rentas Internas), en la interpretación de normas, que pudieran requerir de ajustes por impuestos en el futuro.

- **Provisiones:** Debido a la subjetividad inherente en el proceso contable, los resultados reales pueden diferir de los montos estimados por la Administración

La determinación de los valores a provisionar sobre las cantidades reales a pagar, está basada en la mejor estimación efectuada por la Administración de la Compañía, sobre los desembolsos que serán necesarios para cubrir con la correspondiente obligación, tomando en consideración toda la información disponible a la fecha de la elaboración de los estados financieros.

## NOTA 5. EFECTIVO Y SUS EQUIVALENTES

Se conformaban de la siguiente manera:

	Al 31 de diciembre de	
	2019	2018
Caja	200,00	200,00
Bancos - Cuentas corrientes	18.961,02	54.811,90
Bancos - Cuentas de ahorro	1.906,99	1.906,99
<b>Totales</b>	<b>21.068,01</b>	<b>56.918,89</b>

## NOTA 6. INSTRUMENTOS FINANCIEROS POR CATEGORIA

Están conformados de la siguiente manera:

	Al 31 de diciembre de			
	2019	No corrientes	2018	No corrientes
<b>Activos Financieros Medidos al valor nominal</b>				
Efectivo y Equivalentes al Efectivo (Nota 5)	21.068,01		56.918,89	
Documentos y Cuentas por Cobrar Clientes no Relacionados	(50,00)		1.675,87	
<b>Activos Financieros Medidos al costo amortizado</b>				
Otras Cuentas por Cobrar	40.784,89		29.133,61	
Inversiones Financieras (Nota 7)	1.293.775,92		1.245.592,57	
	<b>1.355.578,82</b>		<b>1.333.320,94</b>	
<b>Pasivos Financieros Medidos al costo amortizado</b>				
Acreedores Comerciales	0		4199,66	
	-		<b>4.199,66</b>	

## NOTA 7. INVERSIONES FINANCIERAS TEMPORALES

Institución Financiera	Al 31 de diciembre de 2019				
	Capital corto plazo	Interés devengado	Total	Tasa	Vencimiento
Certificados de depósitos Dineros Club	249.541	15.439	264.979	7,55%	3/6/2020
Certificados de depósitos Produbank	417.002	9.846	426.848	4,25%	15/6/2020
Certificados de depósitos Banco Pichincha	222.600	8.929	231.528	4,00%	6/1/2020
Certificados de depósitos Banco Pichincha	404.634	6.924	411.558	4,00%	29/7/2020
	<b>1.293.776</b>	<b>41.137</b>	<b>1.334.913</b>		

Institución Financiera	Al 31 de diciembre de 2018				
	Capital corto plazo	Interés devengado	Total	Tasa	Vencimiento
Certificados de depósitos Dineros Club	240.999	5.811	246.810	6,20%	11/3/2019
Certificados de depósitos Produbank	400.000	9.444	409.444	4,25%	14/6/2019
Certificados de depósitos Banco Pichincha	214.971	7.545	222.516	3,50%	4/1/2019
Certificados de depósitos Banco Pichincha	389.623	6.333	395.956	3,80%	30/7/2019
	<b>1.245.593</b>	<b>29.133</b>	<b>1.274.726</b>		

Son certificados de inversión sobre los cuales no existe ningún tipo de restricción o pignoración.

**NOTA 8. PROPIEDAD, PLANTA Y EQUIPOS**

Estructurado de la siguiente manera:

<b>Costo</b>	<b>31/12/2019</b>	<b>Adiciones</b>	<b>Bajas y Transferencias</b>	<b>31/12/2018</b>
Terrenos	326.553,97	-	-	326.553,97
Edificios	144.048,83	-	-	144.048,83
Reavalúo edificios	293.050,49	-	-	293.050,49
<b>Total</b>	<b>763.653,29</b>	<b>-</b>	<b>-</b>	<b>763.653,29</b>

<b>Depreciación</b>	<b>31/12/2019</b>	<b>Normal y Adiciones</b>	<b>Bajas y Transferencias</b>	<b>31/12/2018</b>
Edificios	(181.360,96)	(9.143,71)	-	(172.217,25)
<b>Total</b>	<b>(181.360,96)</b>	<b>(9.143,71)</b>	<b>-</b>	<b>(172.217,25)</b>
<b>Neto</b>	<b>582.292,33</b>	<b>(9.143,71)</b>	<b>-</b>	<b>591.436,04</b>

**NOTA 9. CUENTAS Y DOCUMENTOS POR PAGAR COMERCIALES**

	<b>2.019</b>	<b>2.018</b>
	(Valores en Dólares)	
Proveedores Nacionales	-	4.199,66
Garantías en arriendos (1)	27.400,00	27.400,00
	<u>27.400,00</u>	<u>31.599,66</u>

**NOTA 10. BENEFICIOS SOCIALES**

Están conformados de la siguiente manera:

	<b>2.019</b>	<b>2.018</b>
	(Valores en Dólares)	
Sueldos por pagar	18	
Aportes seguridad social	885,70	712,90
Décimo tercer Sueldo	341,68	275,02
Décimo Cuarto Sueldo	374,75	374,83
Fondos de Resera	-	-
Vacaciones	3.187,56	1.650,00
Participación trabajadores (Nota 11)	16.199,18	13.012,67
Indemnización Patronal y otros	165,68	165,68
	<u>21.172,55</u>	<u>16.191,10</u>

#### NOTA 11. ACTIVOS Y PASIVOS POR IMPUESTOS CORRIENTES

Los saldos de impuestos anticipados e impuestos por pagar al 31 de diciembre comprenden:

	Al 31 de diciembre de	
	2019	2018
<b>Activos por Impuestos Corrientes</b>		
IVA retenido	0	0
Retenciones impuesto a la renta	0	0
	-	-
<b>Pasivos por Impuestos Corrientes</b>		
IVA retenido	659,83	260,75
Otras Retenciones por pagar	162,46	288,64
Impuesto a la renta por pagar (1)	9.211,15	4.336,33
	10.033,44	4.885,72

(1) La conciliación tributaria para la determinación del impuesto a la renta del año se muestra a continuación:

	2019	2018
	(Valores en Dólares)	
Utilidad antes de participación empleados e Impuesto a la Renta	107.994,51	86.751,14
15% Participación Trabajadores	16.199,18	13.012,67
Utilidad antes de participación empleados e Impuesto a la Renta	91.795,33	73.738,47
Gastos no deducibles	9.775,00	7.119,00
Base para el Impuesto a la Renta	101.570,33	80.857,47
22% Impuesto a la Renta Causado	22.345,47	17.788,74
Retenciones en la fuente - año 2019	(13.134,32)	(13.452,41)
Anticipo Impuesto Renta - año 2019	-	-
Impuesto a la Renta año 2019 por Pagar	9.211,15	4.336,33

A la fecha de este informe la Compañía había realizado la declaración anual de su impuesto a la Renta. De acuerdo al cronograma establecido por la Autoridad Tributaria la obligación de presentar la declaración del impuesto a la renta es el 26 de abril de 2020.

#### NOTA 12. RESERVA JUBILACIÓN PATRONAL Y DESAHUCIO

La composición de las reservas para jubilación patronal y desahucio se muestran a continuación:

	Al 31 de diciembre de	
	2019	2018
Provisión jubilación patronal (a)	10.901,00	8.088,00
Provisión desahucio (b)	3.310,00	2.419,83
	14.211,00	10.507,83

- (a) La Provisión de jubilación patronal se basa en el método actuarial de unidad de crédito proyectada, para el año 2019 se utiliza una tasa de descuento del 8,21% anual, una tasa de incremento salarial del 3,0% anual para un total de dos trabajadores. Para el año en mención se presenta un decremento del 28,9% con respecto a la provisión del año 2018.
- (b) La Provisión de desahucio se basa en el método actuarial de unidad de crédito proyectada, para el año 2019 se utiliza una tasa de descuento del 34,77% anual y una tasa de incremento salarial del 3.0% anual. Para el año en mención se presenta un incremento del 36,78% con respecto a la provisión del año 2018.

El movimiento de las reservas se muestra a continuación:

Al 31 de diciembre de 2018	10.507,83
Provisión del período	<u>3.703,17</u>
Saldo en Libros al 31 de diciembre de 2019	<u>14.211,00</u>

#### a) Reserva para jubilación patronal

La Legislación Laboral ecuatoriana en vigencia, requiere el pago del beneficio de jubilación por parte de los empleadores, a aquellos trabajadores que hayan completado por lo menos veinte años de trabajo ininterrumpido con el mismo empleador. Así mismo, la Legislación Laboral ecuatoriana en vigencia, requiere el pago del beneficio de desahucio a aquellos trabajadores que por voluntad propia o del empleador tramitan ante la Autoridad Laboral este beneficio.

La reserva, determinada en base a un estudio actuarial elaborado por un profesional independiente, es registrada con cargo a los resultados del ejercicio.

Las hipótesis actuariales utilizadas para los ejercicios 2019 y 2018 fueron las siguientes:

	2019	2018
Tabla de mortalidad e invalidez	IESS 2002	IESS 2002
Tasa de rendimiento de activos	N/A	N/A
Tasa de incremento salarial corto plazo	3,0%	3,0%
Tasa de descuento promedio (1)	8,21	7,72
Tasa de incremento salarial largo plazo	1,50	1,50

- (1) Para determinar la tasa de descuento, el actuario considero un promedio de las emisiones de bonos corporativos de alta calidad en el Ecuador, emitidos en el mercado de valores durante el año 2019, que fue de 8,21%.

En la conclusión del actuario se considera que la hipótesis de una tasa de descuento de 8,21% es congruente con la normativa vigente y por lo tanto aplicable para la valoración actuarial realizada.

Según se indica en el estudio actuarial, el método utilizado es el denominado "unidad de crédito proyectada" y las provisiones del plan consideran los sueldos de cada empleado y demás parámetros establecidos en el Código de Trabajo. De acuerdo a los estudios actuariales contratados por la compañía, los que cubren a todos los empleados el valor presente de la reserva matemática actuarial de jubilación patronal al 31 de diciembre del 2018 es como sigue:

	2019	2018
Valor presente de la reserva actuarial:		
Trabajadores activos al final del año	2	2
Total, provisión Cía., de acuerdo a requerimientos tributarios	10.901	8.088

#### **b) Reserva para desahucio**

La reserva por Desahucio contemplada en la Legislación laboral establece que la compañía deberá bonificar al trabajador con un 25% de la última remuneración mensual, por cada año de trabajo, en caso de terminación de la relación laboral por desahucio. La provisión para esta contingencia es constituida con cargo a los resultados del ejercicio, en base a un estudio actuarial, practicado por un profesional independiente.

Según se indica en el estudio actuarial, el método utilizado es el denominado “unidad de crédito proyectada” y las bases técnicas, es decir, las tablas de mortalidad, invalidez y cesantía, basada en la experiencia de la población asalariada del país, corregida a la realidad de COMERCIAL BILBAO S.A. COMBILBAO con su propia estadística.

#### **NOTA 13. PASIVO POR IMPUESTOS DIFERIDOS**

Corresponde a los montos por pagar de impuesto a la renta en períodos futuros, respecto de diferencias temporarias imponibles

Al 31 de diciembre se han reconocido pasivos por impuestos diferidos y su detalle es el siguiente:

Pasivo diferido relacionado a inmuebles	58.031,44
	<u>-1.353,35</u>
	<u>56.678,09</u>

#### **NOTA 14. PATRIMONIO**

##### **a) Capital emitido.**

Al 31 de diciembre de 2019 y 2018 el capital emitido estaba constituido por 80,000 acciones ordinarias nominales, respectivamente, totalmente pagadas con un valor nominal de 1 dólar cada una.

La utilidad neta por acción fue de US\$ 7,14 y US\$ 5,03 para 2019 y 2018 respectivamente y se calcula dividiendo el resultado integral del ejercicio para el número de acciones ordinarias.

##### **b) Reserva Legal.**

La Ley requiere que se transfiera a la reserva legal por lo menos el 10% de la utilidad neta anual, hasta que la reserva llegue por lo menos al 50% del capital social. Dicha reserva no puede distribuirse como dividendos en efectivo, excepto en caso de liquidación de la Compañía, pero puede utilizarse para cubrir pérdidas de operaciones o para capitalizarse.

##### **c) Reserva de Capital.**

Corresponde a los saldos de las cuentas patrimoniales Reserva por Revalorización de Patrimonio y Reexpresión Monetaria, transferidos a esta cuenta de conformidad con lo establecido en la Norma Ecuatoriana de Contabilidad No. 17 (NEC 17).

El saldo de esta cuenta solo podrá ser utilizado para absorber pérdidas, incrementar el capital o para ser devuelto a los accionistas en caso de liquidación de la compañía.



**d) Resultados acumulados provenientes de la adopción por primera vez de las Normas Internacionales de Información Financiera – NIIF.**

Representa el saldo de los ajustes efectuados para la preparación de los primeros estados financieros bajo NIIF.

En la Resolución No. SC.ICI.CPA IFRS.G.11.007 de la Superintendencia de Compañías publicada en el R.O. No. 566 del 28 de octubre de 2011, se indica el destino que se dará a los saldos de las cuentas Reserva de Capital, Reserva por Donaciones, Reserva por Valuación o Superávit por Revaluación de Inversiones, Resultados Acumulados Provenientes de la adopción por Primera vez de las Normas Internacionales de Información Financiera NIIF.

Los saldos acreedores de las cuentas Reserva de Capital, Reserva por Donaciones, Reserva por Valuación o Superávit por Revaluación de Inversiones, generados hasta el último año anterior al periodo de transición de la aplicación de NIIF, deben ser transferidos al patrimonio a la cuenta Resultados Acumulados, con las subcuentas respectivas; estos saldos solo podrán ser capitalizados en la parte que exceda al valor de las pérdidas acumuladas y a las del último ejercicio económico concluido, si las hubiere, utilizados para absorber pérdidas, o devueltos en caso de liquidación de la compañías .

**NOTA 15.- INGRESOS POR ARRIENDOS**

Los ingresos de actividades ordinarias se formaban de la siguiente manera:

	Al 31 de diciembre	
	2019	2018
Ingresos por Arriendos	162.000	164.000

Para continuar percibiendo estos ingresos, la compañía depende de la renovación de los contratos de arrendamiento con sus actuales clientes Fabara & Compañía Abogados y Societa Dante Alighieri, vigentes hasta noviembre y julio de 2020, respectivamente.

**NOTA 16.- CONTINGENCIAS FISCALES**

A la fecha del informe de auditoría, 23 de marzo de 2019, la Compañía no ha sido notificada por auditorías tributarias por los años 2016, 2017 y 2018 sujetos a revisión fiscal.

**NOTA 17.- PRINCIPALES REFORMAS TRIBUTARIAS**

Mediante la Ley de Simplificación y Progresividad Tributaria publicada en el Suplemento del Registro Oficial No. 111 el 31 de diciembre del 2019, se establecieron reformas tributarias, entre las cuales principalmente se encuentran las siguientes:

## **Impuesto a la Renta**

### **Dividendos**

- Se considerará como ingreso exento los dividendos y utilidades calculados después del pago del Impuesto a la Renta, distribuidos por sociedades residentes nacionales o extranjeras residentes en Ecuador únicamente a favor de otras sociedades nacionales.
- La capitalización de utilidades no será considerada como distribución de dividendos, inclusive si dicha capitalización se genere como parte de una reinversión de utilidades.
- La distribución de dividendos realizada a todo tipo de contribuyente, con independencia de su residencia fiscal, excepto la distribución a sociedades residentes en Ecuador o establecimientos permanentes en el país de una sociedad no residente, se encuentra sujeta a retención en la fuente de Impuesto a la Renta.
- El ingreso gravado será igual al cuarenta por ciento (40%) del dividendo efectivamente distribuido.
- Cuando la distribución se realice a personas naturales residentes fiscales en el Ecuador, el ingreso gravado (40% del dividendo) formará parte de su renta global.
- Las sociedades que distribuyan dividendos aplicarán una retención de hasta el 25% sobre el ingreso gravado, conforme la resolución que emita el SRI.
- En el caso de que la distribución se realice a no residentes fiscales en Ecuador y el beneficiario efectivo sea una persona natural residente fiscal en el Ecuador se aplicará lo dispuesto en el punto anterior.
- Si la sociedad que distribuye los dividendos incumple el deber de informar su composición societaria, se procederá a la retención del impuesto a la renta, sobre los dividendos que correspondan a dicho incumplimiento, aplicando la máxima tarifa de IR para personas naturales (35%) sobre el ingreso gravado.

### **Jubilación Patronal y Desahucio**

- Se configura como ingreso de fuente ecuatoriana, a aquel generado por las provisiones efectuadas para atender el pago de jubilaciones patronales o desahucio que hayan sido utilizadas como gastos deducibles y que no se hayan efectivamente pagado a favor de los beneficiarios de la provisión.

### **Reforma de Jubilación Patronal y Desahucio - Vigente a partir del año 2021**

- Serán deducibles las provisiones de desahucio y jubilación patronal, soportadas en estudios actuariales.
- Para efectos de que la provisión de jubilación patronal sea considerada como un gasto deducible se deberá cumplir con lo siguiente:
  - a. La provisión se refiera al personal que haya cumplido por lo menos diez años de trabajo en la misma empresa y,
  - b. Los aportes en efectivo de esta provisión sean administrados por empresas especializadas en administración de fondos y debidamente autorizadas por la Ley de Mercado de Valores.
- Para que sean deducibles los intereses pagados o devengados por bancos, compañías aseguradoras, y entidades del sector financiero de la Economía Popular y Solidaria por créditos externos otorgados directa o indirectamente por partes relacionadas, el monto total de éstos no podrá ser mayor al 300% con respecto al patrimonio. Tratándose de otras sociedades o de personas naturales, el monto total del interés neto en operaciones con partes relacionadas no deberá ser mayor al 20% de la utilidad antes de la participación laboral, intereses, depreciaciones y amortizaciones correspondientes al respectivo ejercicio fiscal.
- Se establece una deducción adicional del 50% de los seguros de crédito contratados para la exportación de conformidad con lo que se establezca en el reglamento.

- Se elimina la figura del Impuesto mínimo y el cálculo del Anticipo de Impuesto a la Renta en función de activos, patrimonio, ingresos gravados y gastos deducibles. El pago del impuesto podrá anticiparse de forma voluntaria, y será equivalente al 50% del impuesto a la renta causado menos las retenciones en la fuente, efectuadas en el ejercicio fiscal anterior, menos las retenciones en la fuente efectuadas en dicho ejercicio fiscal.

### **Impuesto al Valor Agregado**

- Los exportadores, sean personas naturales o sociedades y los operadores de turismo receptivo dejan de ser considerados agente de retención del Impuesto al Valor Agregado (IVA)
- Se incluye como agente de retención del Impuesto al Valor Agregado a las empresas emisoras de tarjeta de crédito en los pagos efectuados en la adquisición de servicios digitales cuando el prestador del servicio no se encuentra registrado ante el SRI.
- Se incluye dentro de los bienes y servicios gravados con tarifa 0% del Impuesto al Valor agregado a los siguientes:
  - Servicios digitales de acuerdo a lo que se defina en el Reglamento de aplicación de la Ley de Simplificación y Progresividad Tributaria y,
  - Los bienes y servicios producidos y comercializados por un artesano calificado por los organismos competentes, siempre y cuando supere los límites establecidos para estar obligado a llevar contabilidad
  - El suministro de dominios de páginas web, servidores, computación en la nube.
  - Servicio de carga eléctrica para todo tipo de vehículo 100% eléctrico.
  - Flores, follaje y ramas cortadas, en estado fresco, tinturadas y preservadas
  - Tractores de llantas de hasta 300 caballos de fuerza (antes 200 hp)
  - Papel periódico
  - Glucómetros, lancetas, tiras reactivas para la medición de glucosa, bombas de insulina, marcapasos.
  - Embarcaciones, maquinaria, equipos de navegación y materiales para el sector pesquero artesanal.
  - El suministro de dominios de páginas web, servidores (hosting), computación en la nube (cloud computing).
  - El servicio de carga eléctrica brindado por las instituciones públicas o privadas para la recarga de todo tipo de vehículos cien por ciento (100%) eléctrico

### **Impuesto a los Consumos Especiales**

- La base imponible de los bienes y servicios sujetos al ICE, de producción nacional o bienes importados, se determinará según corresponda en base a las siguientes reglas:
- El precio de venta al público sugerido por el fabricante, importador o prestador de servicios menos el IVA y el ICE;
- El precio ex aduana más un 30% de margen mínimo de comercialización.
- El precio de venta del fabricante menos el IVA y el ICE más un 30% de margen mínimo de comercialización
- Para el caso de la aplicación de la tarifa específica la base imponible será en función de unidades según corresponda para cada bien.
- La base imponible corresponderá al precio de venta del fabricante o precio ex aduana, según corresponda, más un 30% de margen mínimo de comercialización para los siguientes bienes o servicios:
- Productos del tabaco, sucedáneos o sustitutivos del tabaco en cualquier presentación, incluyendo tabaco de consumibles de tabaco calentado, líquidos que contengan nicotina a ser administrados por medio de sistemas de administración de nicotina; de acuerdo con las definiciones que se encuentren vigentes por la autoridad competente.
- Perfumes y aguas de tocador.
- Aviones, avionetas y helicópteros, motos acuáticas, tricars, cuadrones, yates y barcos de recreo o similares.

- Armas de fuego, videojuegos, focos incandescentes, calefones y sistemas de calentamiento de agua de uso doméstico que funcionen total o parcialmente mediante la combustión a gas.
- Bebidas gaseosas con contenido de azúcar menor o igual a 25 gramos por litro de bebida; y
- Bebidas energizantes
- La base imponible será el precio de venta del prestador de servicios menos IVA e ICE para los siguientes bienes o servicios:
- Servicios de televisión pagada; y, cuotas, membresías, afiliaciones, acciones y similares que cobren a sus miembros y usuarios los Clubes Sociales, para prestar sus servicios, cuyo monto en su conjunto supere los USD 1.500 anuales.
- Servicios de telefonía fija y planes que comercialicen únicamente voz, datos y sms del servicio móvil avanzado prestado a sociedades.
- Servicios de telefonía móvil, que comercialicen únicamente voz, datos y sms del servicio móvil avanzado prestado a personas naturales, excluyendo la modalidad de prepago.

#### **Impuesto a la Salida de Divisas**

- Se incluye como exento el pago al exterior por dividendos a sociedades o personas naturales en paraísos fiscales.
- Se establece el plazo mínimo de 180 días como condición para la exención del ISD en las siguientes disposiciones: (antes 360 días)
- Pago de créditos externos y el respectivo interés. Se incluye como parte del crédito exento aquellos destinados a la inversión en derechos representativos de capital.
- Pagos efectuados al exterior por rendimientos financieros, ganancias de capital y de aquellas inversiones provenientes del exterior ingresadas al mercado de valores del Ecuador.
- Pagos efectuados al exterior por rendimientos financieros, ganancias de capital y capital en valores emitidos por sociedades domiciliadas en el Ecuador que hubieren sido adquiridos en el exterior destinadas al financiamiento de vivienda, microcrédito o de las inversiones productivas.
- Pagos efectuados al exterior por rendimientos financieros ganancias de capital y capital de aquellos depósitos a plazo fijo o inversiones, con recursos provenientes del exterior en instituciones del sistema financiero nacional.
- Las exenciones antes descritas no serán aplicables entre partes relacionadas.

#### **Contribución Única y Temporal**

- Las sociedades que realicen actividades económicas, y que hayan generado ingresos gravados iguales o superiores a un millón de dólares en el ejercicio fiscal 2018, pagarán una contribución única y temporal, para los ejercicios fiscales 2020, 2021 y 2022, sobre dichos ingresos, de acuerdo con la siguiente tabla:

Ingresos gravados desde	Ingresos gravados hasta	Tarifa
1,000,000.00	5,000,000.00	0.10%
5,000,000.01	10,000,001.00	0.15%
10,000,001.01	En adelante	0.20%

- Esta contribución será pagada en base a los ingresos gravados del año 2018, inclusive los ingresos que se encuentren bajo un régimen de Impuesto a la Renta Único.
- En ningún caso esta contribución será mayor al 25% del Impuesto a la Renta causado en el ejercicio fiscal 2018
- Esta Contribución no podrá ser utilizada como crédito tributario ni como gasto deducible en la liquidación del Impuesto a la Renta de los años 2020, 2021 y 2022.
- Su declaración y pago se realizará hasta el 31 de marzo de cada ejercicio fiscal de conformidad con lo establecido por el SRI mediante resolución.
- El pago tardío de esta contribución generará intereses y una multa equivalente a USD 1,500 por cada mes de retraso, multa que no excederá al valor de la contribución.
- Esta contribución podrá estar sujeta a facilidades de pago por un plazo de hasta 3 meses.

### **Régimen impositivo para Microempresas**

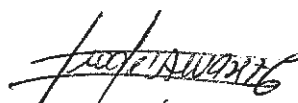
La Ley Orgánica de Simplificación y Progresividad Tributaria, vigente desde el 31 de diciembre de 2019, agregó a continuación del artículo 97.15 de la Ley de Régimen Tributario Interno, un título denominado 'Régimen Impositivo para Microempresas', al que se sujetarán los contribuyentes considerados microempresas según lo establecido en el Código Orgánico de la Producción, Comercio e Inversiones.

De conformidad a esta disposición COBILBAO está dentro de esta categoría y de creerlo necesario podrá pedir salir de este listado, para lo cual deberá argumentar su solicitud.

### **NOTA 18.- EVENTOS SUBSECUENTES**

Entre el 31 de diciembre de 2019 y la fecha del informe de auditoría, 15 de abril de 2020, no se han producido eventos que en opinión de la Administración de la Compañía pudieran tener un efecto significativo sobre dichos estados financieros, y que no estuvieran revelados en los mismos o en sus notas.

  
Sr. Marco Antonio Ferro Torre  
Gerente General

  
Sra. Gladys Álvarez T.  
Contadora General