

• Av. Amazonas N21-147 y Robles, Of. 720 y 804  
• +593 (2) 2506 866  
• +593 (2) 2554 656  
Quito - Ecuador EC170517

• Av. Francisco de Orellana y Miguel H. Alcívar,  
Centro Empresarial Las Cámaras, Of. 401 y 502  
• +593 (4) 2683 789  
• +593 (4) 2683 873  
Guayaquil - Ecuador EC09512

[www.moorestephens.ec.com](http://www.moorestephens.ec.com)

## **INFORME DE LOS AUDITORES INDEPENDIENTES**

A la Junta de Directores y Accionistas de:

### **ESTRUCTURAS DE ALUMINIO S.A. ESTRUSA**

Quito, 7 de abril del 2017

#### **Informe sobre la auditoría de los estados financieros**

#### **Opinión**

Hemos auditado los estados financieros que se acompañan de Estructuras de Aluminio S.A. Estrusa, que comprenden el estado de situación financiera al 31 de diciembre del 2016, y los correspondientes estados de resultados integrales, de cambios en el patrimonio y de flujos de efectivo por el año terminado en esa fecha, así como un resumen de las políticas contables significativas y otras notas explicativas.

En nuestra opinión los estados financieros adjuntos presentan razonablemente, en todos los aspectos materiales, la situación financiera de Estructuras de Aluminio S.A. Estrusa al 31 de diciembre del 2016, el resultado de sus operaciones y sus flujos de efectivo por el año terminado en esa fecha, de acuerdo con Normas Internacionales de Información Financiera - NIIF.

#### **Fundamentos de la opinión**

Nuestra auditoría fue efectuada de acuerdo con Normas Internacionales de Auditoría - NIA. Nuestra responsabilidad de acuerdo con dichas normas se describe más adelante en la sección "Responsabilidad del auditor en relación con la auditoría de los estados financieros" de nuestro informe.

Somos independientes de Estructuras de Aluminio S.A. Estrusa, de acuerdo con el Código de ética para Profesionales de la Contabilidad emitidas por el Consejo de Normas Internacionales de Ética para Contadores (IESBA por sus siglas en inglés) junto con los requerimientos de ética que son aplicables a nuestra auditoría de los estados financieros en Ecuador y hemos cumplido las demás responsabilidades de ética de acuerdo con esos requerimientos y con el código de ética de IESBA. Consideramos que la evidencia

A la Junta de Directores y Accionistas de:  
**ESTRUCTURAS DE ALUMINIO S.A. ESTRUSA**  
Quito, 7 de abril del 2017

de auditoría que hemos obtenido proporciona una base suficiente y adecuada para nuestra opinión.

#### **Responsabilidad de la Administración sobre los estados financieros**

La Administración de la Compañía es responsable de la preparación y presentación razonable de estos estados financieros de acuerdo con Normas Internacionales de Información Financiera – NIIF, y del control interno que considere necesario para permitir la preparación de los estados financieros libres de errores materiales, debido a fraude o error.

En la preparación de los estados financieros adjuntos, la Administración es responsable de evaluar la capacidad de la Entidad para continuar como negocio en marcha, revelando, según corresponda, los asuntos relacionados con empresa en marcha y utilizando el principio contable de empresa en marcha a menos que la Administración tenga la intención de liquidar la Compañía o de cesar sus operaciones, o bien no exista alguna otra alternativa realista.

La Administración de Estructuras de Aluminio S.A. Estrusa es responsable de la supervisión del proceso de información financiera de la Compañía.

#### **Responsabilidad del auditor en relación con la auditoría de los estados financieros**

Los objetivos de nuestra auditoría son obtener una seguridad razonable de si los estados financieros en su conjunto están libres de errores materiales, debido a fraude o error, y emitir un informe de auditoría que incluye nuestra opinión. Seguridad razonable es un alto grado de seguridad, pero no garantiza que una auditoría realizada de conformidad con las Normas Internacionales de Auditoría detecte siempre un error material cuando existe. Los errores materiales pueden deberse a fraude o error y se consideran materiales si, individualmente o en su conjunto, podrían razonablemente influir en las decisiones económicas que los usuarios toman, basándose en los estados financieros.

Como parte de una auditoría de conformidad con las Normas Internacionales de Auditoría, aplicamos nuestro juicio profesional y mantenemos una actitud de escepticismo profesional durante toda la auditoría. Además como parte de nuestra auditoría:

- Identificamos y valoramos los riesgos de error material en los estados financieros, debido a fraude o error, diseñamos y aplicamos procedimientos de auditoría para responder a dichos riesgos y obtenemos evidencia de auditoría suficiente y adecuada para proporcionar una base para nuestra opinión. El riesgo de no detectar un error material debido a un fraude es más elevado que en el caso de un error material debido a error, ya que el fraude puede implicar colusión, falsificación, omisiones deliberadas, manifestaciones intencionadamente erróneas o la vulneración de control interno.
- Obtenemos conocimiento del control interno relevante para la auditoría con el fin de diseñar procedimientos de auditoría que sean adecuados en función de las

A la Junta de Directores y Accionistas de:  
**ESTRUCTURAS DE ALUMINIO S.A. ESTRUSA**  
Quito, 7 de abril del 2017


circunstancias y no con la finalidad de expresar una opinión sobre la eficiencia del control interno de la entidad.


- Evaluamos si las políticas contables aplicadas son apropiadas y la razonabilidad de las estimaciones contables y la correspondiente información revelada por la Administración de la Compañía.
- Concluimos sobre lo adecuado de la utilización, por parte de la Administración, del principio contable de empresa en marcha y, determinamos sobre la base de la evidencia de auditoría obtenida, si existe o no una incertidumbre material relacionada con hechos o condiciones que pueden generar dudas significativas sobre la capacidad de la Compañía para continuar como empresa en marcha. Si concluimos que existe una incertidumbre material, se requiere que llamemos la atención en nuestro informe de auditoría sobre la correspondiente información revelada en los estados financieros o, si dichas revelaciones no son adecuadas, que expresemos una opinión modificada. Nuestras conclusiones se basan en la evidencia de auditoría obtenida hasta la fecha de nuestro informe de auditoría. Sin embargo, hechos o condiciones futuros pueden ser causa de que la Compañía deje de ser una empresa en marcha.
- Evaluamos la presentación global, la estructura y el contenido de los estados financieros, incluida la información revelada, y si los estados financieros representan las transacciones y hechos subyacentes de un modo que logran su presentación razonable.

Comunicamos a los responsables de la Administración de la Compañía en relación con, entre otras cuestiones, el alcance y el momento de realización de la auditoría planificados y los hallazgos significativos de la auditoría, así como cualquier deficiencia significativa del control interno que identificamos en el transcurso de la auditoría.

#### **Informe sobre otros requerimientos legales y reglamentarios**

Nuestra opinión por el ejercicio terminado el 31 de diciembre del 2016, sobre el cumplimiento de las obligaciones tributarias como agente de retención y percepción de la Compañía Estructuras de Aluminio S.A. Estrusa, se emite por separado.

  
Número de Registro en la  
Superintendencia de  
Compañías, Valores y  
Seguros: SC-RNAE-2-760

  
Fernando Castellanos R.  
Representante Legal  
No. de Registro: 36169

ESTRUCTURAS DE ALUMINIO S.A. ESTRUSA


ESTADO DE SITUACION FINANCIERA  
AL 31 DE DICIEMBRE DE 2016

(Expresado en dólares estadounidenses)

	Referencia a notas	2016	2015
<b>ACTIVO</b>			
<b>Activos corrientes:</b>			
Efectivos y equivalentes de efectivo	6	55.519	64.006
Inversiones mantenidas hasta su vencimiento	7	612.925	814.100
Cuentas por cobrar comerciales	8	22.062	81.331
Cuentas por cobrar a compañías relacionadas	16	496.640	219.074
Anticipos	9	124.459	5.887
Impuestos por recuperar	10	26.102	9.030
Otras cuentas por cobrar		228	1.740
Inventarios	11	337.977	330.742
<b>Total activos corrientes</b>		<b>1.674.932</b>	<b>1.525.910</b>
<b>Activos no corrientes:</b>			
Inversiones disponibles para la venta	12	66.081	65.690
Propiedades y equipos	13	74.402	101.272
Propiedades de inversión	14	71.094	65.143
Activo por impuesto diferido	23	26.049	-
<b>Total activos no corrientes</b>		<b>237.626</b>	<b>232.105</b>
<b>Total Activos</b>		<b>1.912.558</b>	<b>1.758.015</b>

Las notas explicativas anexas son parte integrante de los estados financieros.

  
Bernardo Gómez  
Presidente

  
Freddy Salazar  
Contador General


**ESTRUCTURAS DE ALUMINIO S.A. ESTRUSA**

**ESTADO DE SITUACION FINANCIERA**  
**AL 31 DE DICIEMBRE DE 2016**  
 (Expresado en dólares estadounidenses)

	a notas	2016	2015
<b>PASIVOS</b>			
<b>Pasivos corrientes</b>			
Proveedores	15	15.164	7.895
Cuentas por pagar a compañías relacionadas	16	124.721	77.959
Beneficios a empleados	17	22.811	4.480
Anticipo de clientes	18	43.724	49.914
Dividendos por pagar		410	410
Ingresos diferidos	19	2.415	-
Otras cuentas por pagar	20	202.840	235.701
Impuestos por pagar	22	9.519	12.698
<b>Total pasivos corrientes</b>		<b>421.604</b>	<b>388.255</b>
<b>Pasivos no corrientes</b>			
Beneficios empleados	21 y 23	7.363	5.660
<b>Total pasivos no corrientes</b>		<b>7.363</b>	<b>5.660</b>
<b>Total pasivos</b>		<b>428.967</b>	<b>393.915</b>
<b>Patrimonio</b>			
Capital social	24	51.172	51.172
Reservas	25	1.030.278	1.024.851
Otros resultados integrales		19.416	20.866
Resultados acumulados	25	382.725	267.181
<b>Total Patrimonio</b>		<b>1.483.591</b>	<b>1.364.100</b>
<b>Total pasivos y patrimonio</b>		<b>1.912.558</b>	<b>1.758.015</b>

Las notas explicativas anexas son parte integrante de los estados financieros.

  
 Bernardo Gómez  
 Presidente

  
 Freddy Salazar  
 Contador General

ESTRUCTURAS DE ALUMINIO S.A. ESTRUSA

ESTADO DE RESULTADOS INTEGRALES  
POR EL AÑO TERMINADO AL 31 DE DICIEMBRE DE 2016  
(Expresado en dólares estadounidenses)

	Referencia a notas	2016	2015
Ventas	26	368.865	207.355
Costo de ventas	27	<u>(160.627)</u>	<u>(122.978)</u>
Utilidad bruta		189.238	84.377
Gastos operativos:			
De administración	27	<u>(140.388)</u>	<u>(153.631)</u>
Utilidad (pérdida) operacional		48.852	(69.254)
Ingresos financieros	28	76.993	77.216
Otros (gastos) ingresos, netos	29	<u>(9.429)</u>	<u>10.380</u>
Utilidad antes de impuesto a la renta		116.416	18.342
Impuesto a la renta corriente	23	(21.524)	(12.135)
Impuesto a la renta diferido	23	<u>25.049</u>	<u>-</u>
		120.941	6.207
Otros resultados integrales		<u>(1.450)</u>	<u>(2.466)</u>
Utilidad neta del año y resultado integral del año		<u>119.491</u>	<u>3.741</u>

Las notas explicativas anexas son parte integrante de los estados financieros

  
Bernardo Gómez  
Presidente

  
Freddy Salazar  
Contador General


# ESTRUCTURAS DE ALUMINIO S.A. ESTRUSA

## ESTADO DE CAMBIOS EN EL PATRIMONIO POR EL AÑO TERMINADO AL 31 DE DICIEMBRE DE 2016 (Expresado en dólares estadounidenses)

	Reservas			Resultados acumulados			Total patrimonio
	Capital social	Reserva Legal	Reserva Facultativa	Cargos resultados Integrales	Reserva de Capital	Por aplicación inicial de MIF	
Saldo al 1 de enero del 2016	51.172	73.473	1.365.598	23.332	-	961.723	1.301.475
Según resolución de Junta General de Accionistas del 23 de agosto del 2015	-	-	(115.000)	-	-	-	-
Reparto de dividendos	-	-	-	-	-	-	-
Ajustes por regularización del patrimonio	-	-	-	-	113.860	-	113.860
Utilidad neta y resultado integral del año	-	-	-	12.406	-	-	12.406
Saldo al 31 de diciembre del 2015	51.172	73.473	928.598	28.656	113.860	961.723	1,564,100
Según resolución de Junta General de Accionistas del 26 de abril del 2016	-	-	8.287	-	-	-	-
Generación de reservas facultativas	-	-	-	-	-	-	-
Efecto de adopción de emisión NIC 19 (Nota 2.3)	-	-	-	(1.637)	-	-	(1,637)
Utilidad neta y resultado integral del año	-	-	-	167	-	-	167
Saldo al 31 de diciembre del 2016	51.172	73.473	956.005	19.416	113.860	961,720	1,493,891

Las notas explicativas anexas son parte integrante de los estados financieros.

  
Bernardo Gómez  
Presidente

  
Freddy Salazar  
Contador General


**ESTRUCTURAS DE ALUMINIO S.A. ESTRUSA**

**ESTADO DE FLUJOS DE EFECTIVO  
POR EL AÑO TERMINADO AL 31 DE DICIEMBRE DE 2016  
(Expresado en dólares estadounidenses)**

	Referencia a Notas	2016	2015
<b>Flujo de efectivo de las actividades de operación:</b>			
Efectivo recibido de clientes		224.353	269.003
Efectivo pagado a proveedores y empleados		(425.732)	(808.951)
Otros ingresos, netos		20.516	18.866
Impuesto a la renta corriente		(21.624)	(12.135)
Efectivo utilizado en las actividades de operación		(202.386)	(330.746)
<b>Flujo de efectivo de las actividades de inversión:</b>			
Propiedades y equipos, neto	13	(933)	(8.354)
Propiedades de inversión, neto	14	(5.950)	345
Inversiones mantenidas hasta su vencimiento	5	201.175	218.952
Inversiones disponibles para la venta	12	(301)	24.324
Efectivo provisto por las actividades de inversión		193.901	235.270
<b>Efectivo y equivalentes de efectivo</b>			
Disminución neta de efectivo y equivalentes		(8.487)	(95.476)
Efectivo y equivalentes de efectivo al inicio del año		64.038	159.486
Efectivo y equivalentes de efectivo al final del año	6	55.551	64.038

Las notas explicativas anexas son parte integrante de los estados financieros.

  
Bernardo Gómez  
Presidente

  
Freddy Salazar  
Contador General



ESTRUCTURAS DE ALUMINIO S.A. ESTRUSA

ESTADO DE FLUJOS DE EFECTIVO

POR EL AÑO TERMINADO AL 31 DE DICIEMBRE DE 2016

(Expresado en dólares estadounidenses)

	Referencia a Notas	2016	2015
Flujo de efectivo de las actividades de operación:			
Utilidad antes de impuesto a la renta		116.415	18.342
Transacciones que no representan desembolsos de efectivo:			
Depreciaciones	13	27.803	29.474
Jubilación patronal y bonificación por desahucio	23	1.513	705
		<u>145.732</u>	<u>48.522</u>
Cambios en activos y pasivos:			
Cuentas por cobrar, neto		(383.383)	(77.646)
Inventarios		(7.235)	25.186
Cuentas por pagar, neto		37.276	(388.684)
Anticipo de clientes		26.745	48.503
Impuesto a la renta		(21.524)	(12.135)
Otros pasivos		-	3.507
Efectivo neto utilizado en las actividades de operación		<u>(202.388)</u>	<u>(330.748)</u>

Las notas explicativas anexas son parte integrante de los estados financieros.

  
Bernardo Gómez  
Presidente

  
Freddy Salazar  
Contador General