



P.O. Box: 17-15-0038B
Quito
Ecuador

Av. República de El Salvador
No. 734 y Portugal
Ed. Athos, Piso 3
Quito

Telefax: (593-2) 244-4225
244-4228
245-0356
245-0851
245-0930

Informe de los Auditores Independientes

A la Junta de Accionistas
Clínica Internacional Intersanitas S. A.:

Hemos efectuado la auditoría de los balances generales adjuntos de Clínica Internacional Intersanitas S. A. al 31 de diciembre del 2004 y 2003, y de los estados conexos de utilidades, de evolución del patrimonio y de flujos de efectivo por los años que terminaron en esas fechas. Estos estados financieros son responsabilidad de la administración de la Compañía. Nuestra responsabilidad es expresar una opinión sobre estos estados financieros con base en nuestras auditorías.

Efectuamos nuestras auditorías de acuerdo con normas ecuatorianas de auditoría. Esas normas requieren que planifiquemos y realicemos la auditoría para obtener una seguridad razonable acerca de si los estados financieros están libres de errores significativos. Una auditoría incluye examinar, sobre una base selectiva, la evidencia que respalda los montos y las revelaciones en los estados financieros. Una auditoría incluye evaluar tanto los principios de contabilidad utilizados y las estimaciones significativas hechas por la administración, como la presentación en conjunto de los estados financieros. Consideramos que nuestras auditorías ofrecen una base razonable para nuestra opinión.

En nuestra opinión, los estados financieros antes mencionados presentan razonablemente, en todos sus aspectos importantes, la situación financiera de Clínica Internacional Intersanitas S. A. al 31 de diciembre del 2004 y 2003, y los resultados de sus operaciones, los cambios en su patrimonio y sus flujos de efectivo por los años que terminaron en esas fechas, de conformidad con las normas ecuatorianas de contabilidad.

KPMG Del Ecuador

SC-RNAE 069

25 de febrero del 2005


CPA. Roberto Gallardo S., Socio
Registro No. 13720



KPMG del Ecuador Cia. Ltda.
Firma Miembro de KPMG Internacional,
una Asociación Suiza

CLINICA INTERNACIONAL INTERSANITAS S. A.
(Una subsidiaria de ECUASANITAS S. A.)


Balances Generales

31 de diciembre del 2004 y 2003

(Expresado en dólares de los Estados Unidos de América - US\$.)

Activos	2004	2003	Pasivos y Patrimonio de los Accionistas	2004	2003
Activos circulantes:			Pasivos circulantes:		
Efectivo en caja y bancos	US\$ 142.225	92.245	Prestamos bancarios (6)	US\$ 250.000	-
Inversiones temporales (nota 1 - d)	-	257.513	Cuentas por pagar (nota 7)	327.546	322.300
Cuentas por cobrar, neto de provisión para cuentas de dudoso cobro de US\$ 1.031 en el 2004 y US\$ 3.599 en el 2003 (nota 2)	328.613	277.793	Pasivos acumulados por pagar	11.687	11.022
Inventarios (nota 3)	163.195	189.851	Total pasivos circulantes	589.233	333.322
Gastos pagados por anticipado	12.893	13.077	Pasivo a largo plazo - reserva para jubilación patronal (nota 8)	63.044	47.660
Total activos circulantes	646.926	830.479	Total pasivos	652.277	380.982
Propiedades y equipos, neto de depreciación acumulada de US\$ 1.080.572 en el 2004 y US\$ 1.060.106 en el 2003 (nota 4)	1.625.117	1.148.889	Patrimonio de los accionistas:		
Inversiones en acciones (nota 5)	186.315	186.315	Capital acciones - autorizadas, suscritas y pagadas		
Otros activos	3.010	385	8.650.000 acciones con un valor nominal de US\$ 0,20 cada una en el 2004 (8.400.000 acciones en el 2003)	1.730.000	1.680.000
	US\$ 2.461.368	2.166.068	Reserva legal (nota 9)	12.886	15.506
			Utilidades disponibles (nota 9)	66.205	89.580
			Total patrimonio de los accionistas	1.809.091	1.785.086
				US\$ 2.461.368	2.166.068


Econ. Patricio Ávila
Presidente Ejecutivo


CPA Ldo. Alejandro Sosa
Contador General

Véanse las notas que acompañan a los estados financieros.


CLINICA INTERNACIONAL INTERSANITAS S. A.
(Una subsidiaria de ECUASANITAS S. A.)


Estados de Utilidades

Años que terminaron el 31 de diciembre del 2004 y 2003

(Expresados en dólares de los Estados Unidos de América – US\$)


	<u>2004</u>	<u>2003</u>
Ingresos operativos - servicios médicos (nota 1)	US\$ 3.694.983	3.323.430
Gastos operativos:		
Gastos operacionales	3.069.745	2.757.061
Gastos administrativos	<u>526.877</u>	<u>484.826</u>
Total gastos operativos	<u>3.596.622</u>	<u>3.241.887</u>
Utilidad en operación	98.361	81.543
Otros ingresos (gastos):		
Intereses ganados	12.435	9.643
Dividendos ganados	-	17.051
Intereses pagados	(1.240)	-
Misceláneos, neto	<u>6.127</u>	<u>27.086</u>
Otros ingresos, neto	<u>17.322</u>	<u>53.780</u>
Utilidad antes de la participación de los empleados en las utilidades e impuesto a la renta	115.683	135.323
Participación de los empleados en las utilidades (nota 7)	<u>17.515</u>	<u>21.732</u>
Utilidad antes de impuesto a la renta	98.168	113.591
Impuesto a la renta, estimado (nota 10)	<u>24.813</u>	<u>20.050</u>
Utilidad neta	US\$ <u>73.355</u>	<u>93.541</u>
Utilidad por acción ordinaria (nota 1- k)	US\$ <u>0.01</u>	<u>0.01</u>



Econ. Patricio Ávila
Presidente Ejecutivo


CPA. Lcdo. Alejandro Sosa
Contador General

Véanse las notas que acompañan a los estados financieros.

		<u>Capital acciones</u>	<u>Reserva legal</u>	<u>Utilidades disponibles</u>	<u>Total patrimonio de los accionistas</u>
Saldos al 31 de diciembre del 2002	US\$	1.620.000	14.643	114.706	1.749.349
Utilidad neta		-	-	93.541	93.541
Capitalización		60.000	(7.919)	(52.081)	-
Dividendos pagados		-	-	(52.081)	(52.081)
Transferencia a reserva legal		-	7.905	(7.905)	-
Reclasificaciones		-	1.449	(1.449)	-
Ajustes		-	(572)	(5.151)	(5.723)
Saldos al 31 de diciembre del 2003		1.680.000	15.506	89.580	1.785.086
Utilidad neta		-	-	73.355	73.355
Capitalización		50.000	(9.583)	(40.417)	-
Dividendos pagados		-	-	(40.417)	(40.417)
Transferencia a reserva legal		-	7.335	(7.335)	-
Ajustes		-	(372)	(8.561)	(8.933)
Saldos al 31 de diciembre del 2004	US\$	1.730.000	12.886	66.205	1.809.091


Econ. Pájaro Ávila
Presidente Ejecutivo


CPA Licio Alejandro Sosa
Contador General

Véanse las notas que acompañan a los estados financieros.

- 6 -

✓ Econ. Pájaro Ávila
Presidente Ejecutivo

CPA Licio Alejandro Sosa
Contador General

Véanse las notas que acompañan a los estados financieros.


CLINICA INTERNACIONAL INTERSANITAS S. A.
(Una subsidiaria de ECUASANITAS S. A.)


Estados de Flujos de Efectivo

Años que terminaron el 31 de diciembre del 2004 y 2003

(Expresado en dólares de los Estados Unidos de América – US\$)

	<u>2004</u>	<u>2003</u>
Flujos de efectivo de las actividades de operación:		
Efectivo recibido por servicios médicos y otros	US\$ 3.650.998	3.364.978
Efectivo pagado a proveedores, empleados y otros	(3.375.448)	(3.041.784)
Impuesto a la renta pagado	-	(18.005)
Intereses ganados	12.435	9.643
Intereses pagados	(1.240)	-
Efectivo neto provisto por las actividades de operación (nota 12)	286.745	314.832
Flujos de efectivo neto utilizado en las actividades de inversión:		
Adiciones de propiedades y equipos	(707.104)	(174.454)
Proveniente de la venta de propiedades y equipos	3.243	20.182
Efectivo neto utilizado en las actividades de inversión	(703.861)	(154.272)
Flujos de efectivo de las actividades de financiamiento:		
Préstamos bancarios	250.000	-
Dividendos pagados	(40.417)	(52.081)
Efectivo provisto por (utilizado en) las actividades de financiamiento	209.583	(52.081)
(Disminución) aumento neto del efectivo y equivalentes de efectivo	(207.533)	108.479
Efectivo y equivalentes de efectivo al inicio del año	349.758	241.279
Efectivo y equivalentes de efectivo al final del año	US\$ 142.225	349.758


Econ. Patricio Ávila
Presidente Ejecutivo


CPA. Lcdo. Alejandro Sosa
Contador General

Véanse las notas que acompañan a los estados financieros.

CLÍNICA INTERNACIONAL INTERSANITAS S. A.
(una subsidiaria de Ecuasanitas s. a.)

Notas a los Estados Financieros

31 de diciembre del 2004 y 2003

(Expresado en dólares de los Estados Unidos de América - US\$)

(1) Resumen de las Políticas Importantes de Contabilidad

(a) Descripción del Negocio

Clínica Internacional Intersanitas S. A. es una subsidiaria de Ecuasanitas S. A. y fue constituida en la ciudad de Quito - Ecuador el 8 de julio de 1986, con el objeto social de prestar servicios médicos a la colectividad, incluyendo los servicios de hospitalización, diagnóstico, tratamientos clínicos y quirúrgicos, así como el suministro y administración de medicamentos.

(b) Entorno Económico

Con el esquema monetario de dolarización, el incremento de los ingresos provenientes del petróleo como resultado de la mayor producción privada y su alto precio internacional, las remesas de los emigrantes y la devaluación del dólar de los Estados Unidos de América, la economía ecuatoriana ha experimentado estabilidad, desaceleración de la inflación y crecimiento del producto interno bruto; sin embargo, mientras no se implanten las reformas estructurales necesarias para mejorar la productividad y competitividad de los demás sectores de la economía o se adopten políticas para impulsar su crecimiento, la estabilidad de la economía ecuatoriana continúa dependiendo del precio internacional del petróleo.

(c) Base de Presentación

Los estados financieros se presentan en dólares de los Estados Unidos de América, moneda de medición de la compañía y de curso legal y de unidad de cuenta del Ecuador desde marzo del 2000.

La Compañía prepara sus estados financieros de acuerdo con las Normas Ecuatorianas de Contabilidad (NEC), las que han sido adoptadas por la Superintendencia de Compañías del Ecuador y son similares a las Normas Internacionales de Contabilidad (NIC) de las que se derivan; sin embargo, no todas las Normas Internacionales de Contabilidad han sido adoptadas por la Federación Nacional de Contadores del Ecuador o las emitidas no han sido actualizadas en función de los cambios o enmiendas introducidas en la Normas Internacionales de Contabilidad. En aquellas situaciones específicas que no están consideradas en las Normas Ecuatorianas de Contabilidad se siguen las políticas o prácticas establecidas o permitidas por la Superintendencia de Compañías del Ecuador.

Las principales diferencias entre las Normas Ecuatorianas de Contabilidad y prácticas establecidas o permitidas por la Superintendencia de Compañías del Ecuador y las Normas Internacionales de Contabilidad se describen a continuación:

- No se reconoce en los estados financieros el impuesto diferido resultante de las diferencias entre los saldos de los activos y pasivos reportados para propósitos financieros (de acuerdo a normas internacionales de contabilidad) y los reportados para propósitos tributarios.

(Continúa)

CLÍNICA INTERNACIONAL INTERSANITAS S. A.
(Una Subsidiaria de Ecuasanitas S. A.)

Notas a los Estados Financieros

(Expresado en Dólares de los Estados Unidos de América - US\$)

- El método actuarial utilizado para la provisión del beneficio de jubilación patronal no contempla la atribución de tales beneficios al período de servicio de los empleados.
- Las normas internacionales de contabilidad requieren revelaciones adicionales del valor razonable de los instrumentos financieros por cada clase de activos y pasivos financieros y la exposición de riesgos de tasas de interés, de crédito.

(d) Equivalentes de Efectivo

La Compañía para propósitos de presentación del estado de flujos de efectivo considera como equivalentes de efectivo los saldos en efectivo en caja y bancos y las inversiones temporales con vencimientos originales menores a tres meses. Al 31 de diciembre del 2003 los equivalentes de efectivo incluyen depósitos a plazo por US\$257.513, los cuales devengan un interés anual entre el 2,5% y 5% y tienen un plazo de hasta 35 días.

Los intereses de los depósitos a plazo se reconocen en los resultados por el método del devengado.

(e) Provisión para Cuentas de Cobro Dudoso

La provisión para cuentas de cobro dudoso se incrementa mediante provisiones con cargo a resultados en base a una evaluación mensual de los saldos pendientes de cobro y se disminuye por los castigos de las cuentas por cobrar consideradas irrecuperables.

(f) Inventarios

Los inventarios están registrados al costo, el que no excede el valor neto realizable. El costo se determina por el método del promedio ponderado.

(g) Propiedades y Equipos

Las propiedades y equipos se presentan neto de la depreciación acumulada y se registran al costo, excepto aquellos adquiridos antes del 1 de abril del 2000 que se presentan a una base que se aproxima al costo histórico medido en dólares.

Los desembolsos por reparación y mantenimiento efectuados para mantener el beneficio económico futuro esperado de las propiedades y equipos se reconoce como un gasto cuando se incurre.

Las propiedades y equipos se deprecian por el método de línea recta, de acuerdo a la vida útil estimada, según a los siguientes porcentajes anuales:

Edificio	5%
Instalaciones, mejoras y adecuaciones, instrumental, equipo médico, muebles y enseres, equipos de cocina y lavandería	10%
Equipos de computación	<u>20% y 33%</u>

(Continúa)

CLÍNICA INTERNACIONAL INTERSANITAS S. A.
(Una Subsidiaria de Ecuasanitas S. A.)

Notas a los Estados Financieros

(Expresado en Dólares de los Estados Unidos de América - US\$)

(h) Inversiones en Acciones

Las inversiones en acciones están registradas al costo. Los dividendos se llevan a ingresos cuando se percibe el efectivo de las compañías emisoras.

(i) Reserva para Jubilación Patronal

El Código del Trabajo de la República del Ecuador establece la obligación por parte de los empleadores de conceder el beneficio de jubilación patronal a todos aquellos empleados que han cumplido más de 25 años de servicio en una misma compañía, y en forma proporcional en aquellos casos de despido en los que los años de servicio están entre 20 y 25 años.

El costo del beneficio por jubilación patronal a cargo de la compañía se registra mediante la constitución de una provisión que es llevada al gasto del ejercicio, en base al cálculo actuarial efectuado por un especialista independiente. Los gastos se reconocen por el método de causación.

(j) Reconocimiento de Ingresos

Los ingresos por servicios son reconocidos en el estado de utilidades al momento en que los mismos han sido prestados, y no subsisten incertidumbres significativas relativas a la derivación de los costos adicionales.

(k) Utilidad por Acción Ordinaria

La utilidad por acción ordinaria se calcula considerando el promedio ponderado de acciones en circulación durante el año. El promedio de acciones en circulación fue US\$ 8.650.000 en el año 2004 (8.400.000 en el 2003).

(l) Uso de Estimaciones

La preparación de los estados financieros de acuerdo con las normas ecuatorianas de contabilidad requiere que la administración de la Compañía realice estimaciones y supuestos que afectan los saldos reportados de activos y pasivos y revelación de contingentes a la fecha de los estados financieros. Los resultados reales podrían diferir de aquellas estimaciones y tales diferencias podrían ser significativas.

(2) Cuentas por Cobrar

Al 31 de diciembre del 2004 y 2003 el detalle de las cuentas por cobrar es como sigue:

		<u>2004</u>	<u>2003</u>
Pacientes	US\$	157.535	181.748
Cuentas por cobrar empleados		2.222	22.788
Anticipos a proveedores		70.793	-
Retenciones en la fuente Impuesto a la Renta (nota 10)		43.396	17.788
Impuesto al valor agregado - IVA		33.560	33.560
Otras		<u>22.138</u>	<u>25.508</u>
		329.644	281.392
Menos provisión para cuentas de dudoso cobro		<u>1.031</u>	<u>3.599</u>
	US\$	<u>328.613</u>	<u>277.793</u>

(Continúa)

CLÍNICA INTERNACIONAL INTERSANITAS S. A.
(Una Subsidiaria de Ecuasanitas S. A.)

Notas a los Estados Financieros

(Expresado en Dólares de los Estados Unidos de América - US\$)

El movimiento de la provisión para cuentas de dudoso cobro al y por los años que terminaron el 31 de diciembre del 2004 y 2003 es como sigue:

		<u>2004</u>	<u>- 2003</u>
Saldo al inicio del año	US\$	3.599	3.717
Cargo al gasto		720	923
Castigos		<u>(3.288)</u>	<u>(1.041)</u>
Saldo al final del año	US\$	<u>1.031</u>	<u>3.599</u>

(3) Inventarios

Un detalle del inventario al 31 de diciembre del 2004 y 2003 es como sigue:

		<u>2004</u>	<u>2003</u>
Medicamentos	US\$	162.777	189.501
Útiles de oficina		<u>418</u>	<u>350</u>
	US\$	<u>163.195</u>	<u>189.851</u>

(4) Propiedades y Equipos

Un detalle y movimiento de las propiedades y equipos al y por los años que terminaron el 31 de diciembre del 2004 y 2003 es como sigue:

	Saldos al 31 de diciembre del 2002	Adiciones	Ventas y retiros	Saldos al 31 de diciembre del 2003	Adiciones	Ventas y retiros	Saldos al 31 de diciembre del 2004
Terrenos	US\$ -	-	-	-	552.628	-	552.628
Edificios	193.864	-	-	193.864	-	-	193.864
Instalaciones	50.759	2.174	(5.587)	47.346	-	(16.942)	30.404
Mejoras y adecuaciones	580.387	-	(51.549)	528.838	1.468	(99.652)	430.654
Equipos médico	1.077.610	124.085	(75.506)	1.126.189	108.948	(40.382)	1.194.755
Instrumental médico	100.744	15.219	(6.487)	109.476	13.451	(9.732)	113.195
Equipos de computación	31.686	16.932	(1.387)	47.231	16.655	(4.099)	59.787
Equipos de lavandería y cocina	18.321	-	-	18.321	1.045	-	19.366
Muebles y enseres	<u>140.346</u>	<u>16.044</u>	<u>(18.660)</u>	<u>137.730</u>	<u>12.909</u>	<u>(39.603)</u>	<u>111.036</u>
	2.193.717	174.454	(159.176)	2.208.995	707.104	(210.410)	2.705.689
Depreciación acumulada	<u>(988.901)</u>	<u>(218.949)</u>	<u>147.744</u>	<u>(1.060.106)</u>	<u>(227.076)</u>	<u>206.610</u>	<u>(1.080.572)</u>
	US\$ <u>1.204.816</u>	<u>(44.495)</u>	<u>(11.432)</u>	<u>1.148.889</u>	<u>480.028</u>	<u>(3.800)</u>	<u>1.625.117</u>

(5) Inversiones en Acciones

El saldo de las inversiones en acciones al 31 de diciembre del 2004 y 2003 constituye el 7.13% de participación en Ecuasanitas S. A. equivalente a 274.615 acciones de US\$ 1 cada una (246.084 en el 2003).

(Continúa)

CLÍNICA INTERNACIONAL INTERSANITAS S. A.
(Una Subsidiaria de Ecuasanitas S. A.)

Notas a los Estados Financieros

(Expresado en Dólares de los Estados Unidos de América - US\$)

(6) Préstamos Bancarios

El saldo al 31 de diciembre del 2004 de préstamos bancarios constituye un crédito otorgado por el Banco Internacional S. A., cuyo vencimiento es a 30 días plazo, con una tasa de interés del 12,5% anual.

(7) Cuentas por Pagar

Un detalle de las cuentas por pagar al 31 de diciembre del 2004 y 2003 es el siguiente:

		<u>2004</u>	<u>2003</u>
Proveedores	US\$	186.320	185.546
Honorarios médicos		42.491	58.541
Impuestos por pagar - retenciones		8.735	10.316
Obligaciones con el Instituto Ecuatoriano de Seguridad Social - IESS		47.672	46.165
Participación de los empleados en las utilidades		17.515	21.732
Impuesto a la renta (nota 10)		<u>24.813</u>	<u>-</u>
	US\$	<u>327.546</u>	<u>322.300</u>

El saldo de participación de los empleados en las utilidades constituye el cálculo del 15% sobre las utilidades antes del impuesto a la renta, las cuales deben ser distribuidas a los empleados conforme lo requiere el Código del Trabajo.

(8) Reserva para Jubilación Patronal

El movimiento de la reserva para jubilación patronal al y por los años que terminaron el 31 de diciembre del 2004 y 2003 es como sigue:

		<u>2004</u>	<u>2003</u>
Saldo al inicio del año	US\$	47.660	31.513
Provisión cargada al gasto		<u>15.384</u>	<u>16.147</u>
Saldo al final del año	US\$	<u>63.044</u>	<u>47.660</u>

Tal como se indica en la nota 1 (i), todos aquellos empleados que cumplieren 25 años de servicio para una misma institución tienen derecho a jubilación patronal. La Compañía acumula este beneficio para los empleados con más de 10 años de servicios en base a estudios anuales elaborados por una firma de actuarios consultores. Según se indica en los estudios actuariales, el método actuarial utilizado es el de "Prima Única o Acreditamiento Anual de la Reserva Matemática Total" y las provisiones del plan consideran la remuneración del empleado y demás parámetros establecidos en el Código del Trabajo, con un mínimo para la cuantificación de la pensión vitalicia mensual de US\$20 si el trabajador es beneficiario de la jubilación del IESS y de US\$30 si solo tiene derecho a la jubilación patronal y un máximo igual al salario básico unificado, de acuerdo a la reforma introducida en la Ley 2001-42 del 2 de julio del 2001; 25 años mínimos de servicio, y las tablas de actividad y mortalidad ecuatoriana.

(Continúa)

CLÍNICA INTERNACIONAL INTERSANITAS S. A.
(Una Subsidiaria de Ecuasanitas S. A.)

Notas a los Estados Financieros

(Expresado en Dólares de los Estados Unidos de América - US\$)

Los supuestos utilizados los estudios actuariales del 2004 y 2003 fueron:

Tasa de interés actuarial	12.00%
Tasa de crecimiento de salario	<u>6.00%</u>

Los cambios en las tasas antes indicadas pueden tener un efecto importante en los montos reportados. La Compañía controla este riesgo actualizando la valuación actuarial cada año, por consiguiente, las variaciones entre las tasas y supuestos actuariales utilizados y los cambios efectivamente ocurridos se ajustan en base anual.

(9) **Reserva Legal**

La Ley de Compañías de la República del Ecuador exige que las compañías anónimas transfieran a reserva legal un porcentaje no menor al 10% de las utilidades anuales, hasta igualar por lo menos el 50% del capital social de la compañía. Dicha reserva no puede distribuirse a los accionistas, excepto en caso de liquidación de la compañía; sin embargo, puede ser utilizada para aumentos de capital o para cubrir pérdidas en las operaciones. La distribución de las utilidades es competencia de la Junta General de Accionistas, la cual tiene la facultad de reunirse dentro de los 90 días siguientes al cierre del año. La apropiación efectuada por la compañía al 31 de diciembre del 2004 de US\$ 7.335, está pendiente de aprobación por parte de la Junta de Accionistas

(10) **Impuesto a la Renta**

El gasto del impuesto a la renta que resultaría de aplicar la tasa impositiva corporativa del impuesto del 25% a la utilidad antes de impuesto a la renta, difiere debido a lo siguiente:

		<u>2004</u>	<u>2003</u>
Utilidad antes de participación de los empleados en las utilidades e impuesto a la renta	US\$	115.683	135.323
Mas gastos no deducibles		1.083	9.559
Menos ingresos exentos - dividendos ganados		<u>-</u>	<u>17.051</u>
		116.766	127.831
Menos participación de los empleados en las utilidades		<u>17.515</u>	<u>21.732</u>
Utilidad gravable	US\$	<u>99.251</u>	<u>106.099</u>
Impuesto a la renta, estimado	US\$	<u>24.813</u>	<u>20.050</u>
Tasa impositiva efectiva		<u>25.28%</u>	<u>17.65%</u>

La tasa corporativa de impuesto a la renta ecuatoriana a partir del 2001 se reduce al 15%, en caso de que las utilidades se reinviertan en la compañía a través de aumentos en el capital acciones. La Compañía ha estimado el impuesto a la renta del 2003 asumiendo reinvertir US\$ 85.600, de acuerdo a la recomendación de la Administración a la Junta de Accionistas.

(Continúa)

CLÍNICA INTERNACIONAL INTERSANITAS S. A.
(Una Subsidiaria de Ecuasanitas S. A.)

Notas a los Estados Financieros

(Expresado en Dólares de los Estados Unidos de América - US\$)

El movimiento de las cuentas por cobrar y por pagar - impuesto a la renta al y por los años que terminaron el 31 de diciembre del 2004 y 2003 es como sigue:

		<u>2004</u>		<u>2003</u>	
		<u>Por cobrar</u>	<u>Por pagar</u>	<u>Por cobrar</u>	<u>Por pagar</u>
Saldos al inicio del año	US\$	17.788	-	2.607	12.282
Impuesto a la renta del año		-	24.813	-	20.050
Ajustes		(3.725)	-	-	5.723
Impuestos retenidos por terceros en el año		29.333	-	35.231	-
Menos:					
Pago del impuesto a la renta del año anterior		-	-	-	18.005
Compensación con impuestos retenidos por terceros		<u>-</u>	<u>-</u>	<u>20.050</u>	<u>20.050</u>
Saldos al final del año		<u>43.396</u>	<u>24.813</u>	<u>17.788</u>	<u>-</u>

Al 31 de diciembre del 2004 las autoridades tributarias tienen pendientes de revisión las declaraciones de impuesto a la renta de los años de 1999 al 2004.

(11) Saldos y Transacciones con Compañías Relacionadas

El siguiente es un detalle de los saldos y transacciones con compañías relacionadas:

		<u>2004</u>	<u>2003</u>
Balance general:			
Activos circulantes - cuentas por cobrar:			
Pacientes	US\$	88.803	89.477
Otras		<u>252</u>	<u>-</u>
Estado de utilidades			
Ingresos por servicios médicos	US\$	2.046.161	1.786.832
Ingresos por arriendo		<u>2.700</u>	<u>2.757</u>

La Clínica principalmente capta pacientes a través de una compañía de medicina prepagada relacionada, a la cual le presta servicios médicos.

(Continúa)

CLÍNICA INTERNACIONAL INTERSANITAS S. A.
(Una Subsidiaria de Ecuasanitas S. A.)

Notas a los Estados Financieros

(Expresado en Dólares de los Estados Unidos de América - US\$)

(12) Conciliación de la Utilidad Neta con el Efectivo Neto Provisto por las Actividades de Operación

Un resumen de la conciliación de la utilidad neta con el efectivo neto provisto por las actividades de operación al y por los años que terminaron el 31 de diciembre del 2004 y 2003 es como sigue:

		<u>2004</u>	<u>2003</u>
Utilidad neta	US\$	73.355	93.541
Ajustes por partidas que no requieren (proveen) efectivo:			
Depreciación de propiedades y equipos		227.076	218.949
Provisión para cuentas de dudoso cobro		720	923
Provisión para jubilación patronal		15.384	16.147
Pérdida (utilidad) en venta de propiedades y equipos		557	(8.750)
Cambios netos en activos y pasivos:			
Aumento en cuentas por cobrar		(51.540)	(60.038)
Disminución (aumento) en inventarios		26.656	(21.850)
Disminución en gastos pagados por anticipado		184	18.707
Aumento en otros activos		(2.625)	(2.232)
(Disminución) aumento en cuentas por pagar		(3.687)	53.348
Aumento en pasivos acumulados por pagar		<u>665</u>	<u>6.087</u>
Efectivo neto provisto por las actividades de operación	US\$	<u>286.745</u>	<u>314.832</u>

(13) Reclasificaciones

Los saldos al 31 de diciembre del 2003 han sido reclasificados para propósitos de mantener la comparabilidad de los saldos al 31 de diciembre del 2004.