

FORMULARIO DECLARACIÓN DEL IMPUESTO A LA RENTA Y PRESENTACIÓN

101

DE BALANCES FORMULARIO ÚNICO SOCIEDADES Y

No. FORMULARIO

Resolución No.

ESTABLECIMIENTOS PERMANENTES

26786503

NAC-DGER2008-1520

100 IDENTIFICACIÓN DE LA DECLARACIÓN

(O)ORIGINAL - (S)SUSTITUTIVA

031

0

AÑO 102 2009

No. FORMULARIO QUE SUSTITUYE

104

200 IDENTIFICACIÓN DEL SUJETO PASIVO

EXPEDIENTE

203

045577

RUC 201 1790756319001

202

TRANSPORTISTAS UNIDOS ECUATORIANOS CA TRUECA

OPERACIONES CON PARTES RELACIONADAS DEL EXTERIOR EN EL EJERCICIO FISCAL (INFORMATIVO)

Activo con partes relacionadas del exterior	011	<input type="text" value="0"/>	Ingreso con partes relacionadas del exterior	013	<input type="text" value="0"/>
Pasivo con partes relacionadas del exterior	012	<input type="text" value="0"/>	Egreso con partes relacionadas del exterior	014	<input type="text" value="0"/>
TOTAL OPERACIONES CON PARTES RELACIONADAS DEL EXTERIOR (011 + 012 + 013 + 014)				015	<input type="text" value="0"/>

ESTADO DE SITUACIÓN

ESTADO DE RESULTADOS

ACTIVO

INGRESOS

ACTIVO CORRIENTE

Ventas netas locales gravadas con tarifa 12%

601

Caja, bancos

311

Ventas netas locales gravadas con tarifa 0%

602

Inversiones corrientes

312

Exportaciones netas

603

Cuentas y documentos por cobrar clientes - corriente

Otros ingresos provenientes del exterior

604

Relacionados / Locales

313

Rendimientos financieros

605

Relacionados / Del exterior

314

Otras rentas gravadas

606

No relacionados / Locales

315

Utilidad en venta de activos fijos

607

No relacionados / Del exterior

316

Dividendos percibidos locales

608

Otras cuentas y documentos por cobrar - corriente

Rentas exentas provenientes de donaciones y aportaciones

Relacionados / Locales

317

De recursos públicos

609

Relacionados / Del exterior

318

De otras locales

610

No relacionados / Locales

319

Del exterior

611

No relacionados / Del exterior

320

Otras rentas exentas

612

(-) Provisión cuentas incobrables

321

TOTAL INGRESOS (Sumar del 601 al 612)

699

Crédito tributario a favor del sujeto pasivo (IVA)

323

Crédito tributario a favor del sujeto pasivo (RENTA)

324

Ventas netas de activos fijos (informativo)

691

Inventario de materia prima

325

Ingresos por revalorización de terrenos (informativo)

692

Inventario de productos en proceso

326

Inventario de suministros y materiales

327

Inventario de prod. terminados y mercad. en almacén

328

Mercaderías en tránsito

329

Inventario repuestos, herramientas y accesorios

330

Inventario inicial de bienes no producidos por

Activos pagados por anticipado

331

el sujeto pasivo

701

Otros activos corrientes

332

Compras netas locales de bienes no producidos por

TOTAL ACTIVO CORRIENTE


339

el sujeto pasivo

702

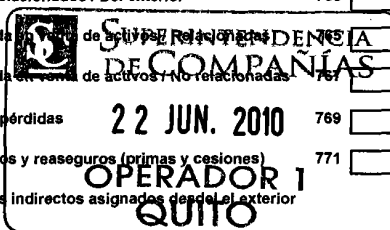
ACTIVO FIJO

Importaciones de bienes no producidos por

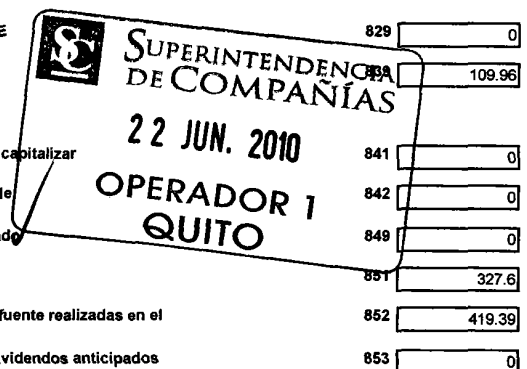


GASTO

Inmuebles (excepto terrenos)	341	0	el sujeto pasivo	703	0	704	0
Naves, aeronaves, barcas y similares	342	0	(-) Inventario final de bienes no producidos por				
Muebles y enseres	343	0	el sujeto pasivo	705	0		
Maquinaria, equipo e instalaciones	344	0	Inventario inicial de materia prima	706	0		
Equipo de computación y software	345	0	Compras netas locales de materia prima	707	0		
Vehículos, equipo de transporte y caminero móvil	346	0	Importaciones de materia prima	708	0		
Otros activos fijos	347	0	(-) Inventario final de materia prima	709	0		
(-) Depreciación acumulada activo fijo	348	0	Inventario inicial de productos en proceso	710	0		
Terrenos	349	0	(-) Inventario final de productos en proceso	711	0		
Obras en proceso	350	0	Inventario inicial de productos terminados	712	23,768.8		
TOTAL ACTIVO FIJOS	369	0	(-) Inventario final de productos terminados	713	0		
<b>ACTIVO DIFERIDO (INTANGIBLE)</b>			<b>Sueldos, salarios y demás remuneraciones que</b>				
Marcas, patentes, derechos de llave y otros similares	371	0	constituyen materia gravada del IESS	715	0	716	0
Gastos de organización y constitución	373	0	Beneficios sociales, indemnizaciones y otras remuneraciones				
Gastos de investigación, exploración y similares	375	0	que no constituyen materia gravada del IESS	717	0	718	0
Otros activos diferidos	377	0	Aporte a la seguridad social (incluye fondo de reserva)	719	0	720	0
(-) Amortización acumulada	378	0	Honorarios profesionales y dietas	721	0	722	1,871.9
TOTAL ACTIVO DIFERIDO	379	0	Honorarios a extranjeros por servicios ocasionales	723	0	724	0
<b>ACTIVO LARGO PLAZO</b>			<b>Arrendamiento de inmuebles</b>	725	0	726	0
Inversiones largo plazo / Acciones y participaciones	381	0	Mantenimiento y reparaciones	727	0	728	0
Inversiones largo plazo / Otras	382	0	Combustibles	729	0	730	0
Cuentas y documentos por cobrar clientes - largo plazo			<b>Promoción y publicidad</b>	731	0	732	0
Relacionados / Locales	383	34,907.49	Suministros y materiales	733	0	734	0
Relacionados / Del exterior	384	0	Transporte	735	0	736	0
No relacionados / Locales	385	0	Provisiones / Para jubilación patronal	737	0	738	0
No relacionados / Del exterior	386	0	Provisiones / Para desahucio	739	0	740	0
Otras cuentas y documentos por cobrar - largo plazo			<b>Provisiones / Para cuentas incobrables</b>			742	0
Relacionados / Locales	387	0	Provisiones / Otras provisiones	743	0	744	0
Relacionados / Del exterior	388	0	Arrendamiento mercantil / Local	745	0	746	0
No relacionados / Locales	389	0	Arrendamiento mercantil / Del exterior	747	0	748	0
No relacionados / Del exterior	390	0	Comisiones / Local	749	0	750	0
(-) Provisión cuentas incobrables	391	0	Comisiones / Del exterior	751	0	752	0
Otros activos largo plazo	392	0	Intereses bancarios				
TOTAL ACTIVO LARGO PLAZO	397	34,907.49	Local	753	0	754	0
TOTAL DEL ACTIVO (339 + 369 + 379 + 397)	399	39,956.38	Del exterior	755	0	756	0
<b>PASIVO</b>			<b>Intereses pagados a terceros</b>				
<b>PASIVO CORRIENTE</b>			<b>Relacionados / Local</b>	757	0	758	0
Cuentas y documentos por pagar proveedores - corriente			<b>Relacionados / Del exterior</b>	759	0	760	0
Relacionados / Locales	411	8,886.49	No relacionados / Local	761	0	762	0
Relacionados / Del exterior	412	0	No relacionados / Del exterior	763	0	764	0
No relacionados / Locales	413	0	Pérdidas de activos / Relacionadas	765	0	766	0
No relacionados / Del exterior	414	0	Pérdidas de activos / No relacionadas	767	0	768	0
Obligaciones con instituciones financieras - corriente			<b>Otras pérdidas</b>	769	0	770	0
Locales	415	0	Seguros y reaseguros (primas y cesiones)	771	0	772	0
Del exterior	416	0	Gastos indirectos asignados desde el exterior				



Préstamos de accionistas / Locales	417	<input type="text" value="0"/>	por partes relacionadas	773	<input type="text" value="0"/>	774	<input type="text" value="0"/>	
Préstamos de accionistas / Del exterior	418	<input type="text" value="0"/>	Gastos de gestión			775	<input type="text" value="0"/>	
Otras cuentas y documentos por pagar - corriente			Impuestos, contribuciones y otros			776	<input type="text" value="3,785.72"/>	
Relacionados / Locales	419	<input type="text" value="410.33"/>	Gastos de viaje	777	<input type="text" value="0"/>	778	<input type="text" value="0"/>	
Relacionados / Del exterior	420	<input type="text" value="0"/>	IVA que se carga al costo o gasto	779	<input type="text" value="0"/>	780	<input type="text" value="0"/>	
No relacionados / Locales	421	<input type="text" value="0"/>	Depreciación de activos fijos / Acelerada	781	<input type="text" value="0"/>	782	<input type="text" value="0"/>	
No relacionados / Del exterior	422	<input type="text" value="0"/>	Depreciación de activos fijos / No acelerada	783	<input type="text" value="0"/>	784	<input type="text" value="0"/>	
Impuesto a la renta por pagar del ejercicio	423	<input type="text" value="0"/>	Amortizaciones	785	<input type="text" value="0"/>	786	<input type="text" value="0"/>	
Participación trabajadores por pagar del ejercicio	424	<input type="text" value="0"/>	Servicios públicos	787	<input type="text" value="0"/>	788	<input type="text" value="0"/>	
Transferencias casa matriz y sucursales (del exterior)	425	<input type="text" value="0"/>	Pagos por otros servicios	789	<input type="text" value="0"/>	790	<input type="text" value="64.4"/>	
Crédito a mutuo	426	<input type="text" value="0"/>	Pagos por otros bienes	791	<input type="text" value="0"/>	792	<input type="text" value="0"/>	
Obligaciones emitidas corto plazo	427	<input type="text" value="0"/>	TOTAL COSTOS	797	<input type="text" value="23,768.8"/>			
Provisiones	428	<input type="text" value="0"/>	TOTAL GASTOS			798	<input type="text" value="5,722.02"/>	
TOTAL PASIVO CORRIENTE	439	<input type="text" value="9,296.82"/>	TOTAL COSTOS Y GASTOS (797 + 798)			799	<input type="text" value="29,490.82"/>	
<b>PASIVO LARGO PLAZO</b>								
Cuentas y documentos por pagar proveedores - largo plazo			Baja de inventario (informativo)			794	<input type="text" value="0"/>	
Relacionados / Locales	441	<input type="text" value="0"/>	Pago por reembolso como reembolsante (informativo)			795	<input type="text" value="0"/>	
Relacionados / Del exterior	442	<input type="text" value="0"/>	Pago por reembolso como intermediario (informativo)			796	<input type="text" value="0"/>	
No relacionados / Locales	443	<input type="text" value="0"/>						
No relacionados / Del exterior	444	<input type="text" value="0"/>						
Obligaciones con instituciones financieras - largo plazo			<b>CONCILIACIÓN TRIBUTARIA</b>					
Locales	445	<input type="text" value="0"/>						
Del exterior	446	<input type="text" value="0"/>	UTILIDAD DEL EJERCICIO (Si 699 - 799 mayor a 0)			801	<input type="text" value="0"/>	
Préstamos de accionistas / Locales	447	<input type="text" value="0"/>	PERDIDA DEL EJERCICIO (Si 699 - 799 menor a 0)			802	<input type="text" value="609.96"/>	
Préstamos de accionistas / Del exterior	448	<input type="text" value="0"/>	(-) 15% Participación a trabajadores			811	<input type="text" value="0"/>	
Otras cuentas y documentos por pagar - largo plazo			(-) 100% Dividendos percibidos exentos (Campo 608)			812	<input type="text" value="0"/>	
Relacionados / Locales	449	<input type="text" value="0"/>	(-) 100% Otras rentas exentas (609+610+611+612)			813	<input type="text" value="0"/>	
Relacionados / Del exterior	450	<input type="text" value="0"/>	(+) Gastos no deducibles locales			814	<input type="text" value="500"/>	
No relacionados / Locales	451	<input type="text" value="0"/>	(+) Gastos no deducibles del exterior			815	<input type="text" value="0"/>	
No relacionados / Del exterior	452	<input type="text" value="0"/>	(+) Gastos incurridos para generar ingresos exentos			816	<input type="text" value="0"/>	
Transferencias casa matriz y sucursales (del exterior)	453	<input type="text" value="0"/>	(+) Participación trabajadores atribuibles a ingresos exentos			817	<input type="text" value="0"/>	
Crédito a mutuo	454	<input type="text" value="0"/>	(-) Amortización pérdidas tributarias de años anteriores			818	<input type="text" value="0"/>	
Obligaciones emitidas largo plazo	455	<input type="text" value="0"/>	(-) Deducciones por leyes especiales			819	<input type="text" value="0"/>	
Provisiones para jubilación patronal	456	<input type="text" value="0"/>	(+) Ajuste por precios de transferencia			820	<input type="text" value="0"/>	
Provisiones para desahucio	457	<input type="text" value="0"/>	(-) Deducción por incremento neto de empleados			821	<input type="text" value="0"/>	
Otras provisiones	458	<input type="text" value="0"/>	(-) Deducción por pago a trabajadores con discapacidad			822	<input type="text" value="0"/>	
TOTAL PASIVO LARGO PLAZO	469	<input type="text" value="0"/>						
Pasivos diferidos	479	<input type="text" value="0"/>	UTILIDAD GRAVABLE			829	<input type="text" value="0"/>	
Otros pasivos	489	<input type="text" value="0"/>	PERDIDA				<input type="text" value="109.96"/>	
TOTAL DEL PASIVO (439 + 489 + 479 + 489)	499	<input type="text" value="9,296.82"/>						
<b>PATRIMONIO NETO</b>								
Capital suscrito y/o asignado	501	<input type="text" value="1,200"/>	Utilidad a reinvertir y capitalizar			841	<input type="text" value="0"/>	
(-) Capital suscrito no pagado, acciones en tesorería	503	<input type="text" value="0"/>	Saldo utilidad gravable			842	<input type="text" value="0"/>	
Aportes de socios o accionistas para futura capitalización	505	<input type="text" value="0"/>	Total impuesto causado			849	<input type="text" value="0"/>	
			(-) Anticipo pagado			851	<input type="text" value="327.6"/>	
			(-) Retenciones en la fuente realizadas en el ejercicio fiscal			852	<input type="text" value="419.39"/>	
			(-) Retenciones por dividendos anticipados			853	<input type="text" value="0"/>	



Reserva legal	507	3,884.27	(-) Retenciones por ingresos provenientes del exterior	854	0
Otras reservas	509	3,441.62	(-) Crédito tributario de años anteriores	855	0
Utilidad no distribuida ejercicios anteriores	513	22,743.63	(-) Exoneración por leyes especiales	856	0
(-) Pérdida acumulada ejercicios anteriores	515	0			
Utilidad del ejercicio	517	0	IMPUESTO A LA RENTA A PAGAR	859	0
(-) Pérdida del ejercicio	519	609.96	SALDO A FAVOR DEL CONTRIBUYENTE	869	746.99
TOTAL PATRIMONIO NETO	598	30,659.56			
TOTAL PASIVO Y PATRIMONIO	599	39,956.36	Anticipo próximo año (fórmula)	879	0

Pago previo (informativo) 890 0

DETALLE DE IMPUTACIÓN AL PAGO (Para declaraciones sustitutivas)

Impuesto 897 0 Interés 898 0 Multa 899 0

VALORES A PAGAR Y FORMA DE PAGO (Luego de imputación al pago en declaraciones sustitutivas)

Total impuesto a pagar (859 - 897) 902 0

Interés por mora 903 0

Multas 904 0

TOTAL PAGADO (902 + 903 + 904) 999 0

Mediante cheque, débito bancario, efectivo u otras formas de pago 905 0

Mediante Compensaciones 906 0

Mediante Notas de Crédito 907 0

DETALLE DE NOTAS DE CRÉDITO

N/C No. 908 Valor USD 909 N/C No. 910 Valor USD 911 N/C No. 912 Valor USD 913 N/C No. 914 Valor USD 915

DETALLE DE COMPENSACIONES

Resolución No. 916 Valor USD 917 Resolución No. 918 Valor USD 919

Declaro que los datos proporcionados en este documento son exactos y verdaderos, por lo que asumo la responsabilidad legal que de ella se deriven (Art. 101 de la L.O.R.T.I.)

*[Firma]*  
No. ID REPRESENTANTE LEGAL


198 1717232308

*[Firma]*  
RUC CONTADOR 199 1705795712001

FORMA DE PAGO 921 no existe dato

BANCO 922 SERVICIO DE RENTAS INTERNAS

La presente información reposa en la base de datos del SRI, conforme la declaración realizada por el contribuyente  
Numero Serial: 870356220033  
Fecha Recaudacion: 15/04/2010



<b>SRI</b>		<b>SERVICIO DE RENTAS INTERNAS COMPROBANTE ELECTRONICO PARA PAGO</b>	
Identificación de pago		Convenio de debito / Declaracion sin pago	
Número de identificación		1790756319001	
CEP#(Número de Serie)		870356220033	
Código Impuesto		1021	
Impuesto		Renta Sociedades	
Tipo de Formulario		101	
<b>RESUMEN DE DATOS</b>			
Razón Social		TRANSPORTISTAS UNIDOS ECUATORIANOS CA TRUECA	
Periodo Fiscal		2009	
Fecha de Declaración		15/04/2010	
Hora de Declaración		10:09:36 AM	
Fecha de Vencimiento		12/04/2010	
Fecha Máxima de Pago		15/04/2010	
<b>VALORES A PAGAR</b>			
Total Impuesto a Pagar		\$ 0.00	
Intereses por mora		\$ 0.00	
Multas		\$ 0.00	
Total		\$ 0.00	
<b>FORMAS DE PAGO</b>			
Débito Bancario, Efectivo, Cheque		\$ 0.00	
Compensaciones		\$ 0.00	
Notas de Crédito Cartulares		\$ 0.00	
Notas de Crédito Desmaterializadas		\$ 0.00	
<b>TOTAL A PAGAR</b>		<b>\$ 0.00</b>	