

## FORMULARIO DECLARACIÓN DEL IMPUESTO A LA RENTA Y PRESENTACIÓN

101

DE BALANCES FORMULARIO ÚNICO SOCIEDADES Y

No. FORMULARIO

Resolución No.

ESTABLECIMIENTOS PERMANENTES

26764744

NAC-DGER2008-1520

100 IDENTIFICACIÓN DE LA DECLARACIÓN

(O) ORIGINAL - (S) SUSTITUTIVA

031 0

AÑO 102 2009

No. FORMULARIO QUE SUSTITUYE

104

200 IDENTIFICACIÓN DEL SUJETO PASIVO

EXPEDIENTE

203 45454

RUC 201 1390092462001

202

EMBOTELLADORA Y PROCESADORA CENTRAL EMPROGEN S.A.

## OPERACIONES CON PARTES RELACIONADAS DEL EXTERIOR EN EL EJERCICIO FISCAL (INFORMATIVO)

Activo con partes relacionadas del exterior	011	736,994.16	Ingreso con partes relacionadas del exterior	013	0
Pasivo con partes relacionadas del exterior	012	7,529.83	Egreso con partes relacionadas del exterior	014	0
TOTAL OPERACIONES CON PARTES RELACIONADAS DEL EXTERIOR (011 + 012 + 013 + 014)				015	744,523.99

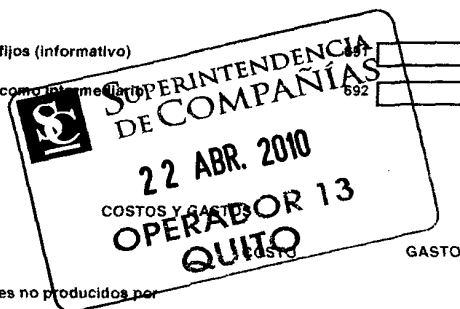
## ESTADO DE SITUACIÓN

## ESTADO DE RESULTADOS

## ACTIVO

## INGRESOS

ACTIVO CORRIENTE		Ventas netas locales gravadas con tarifa 12%		601	5,516,118.06
Caja, bancos	311	17,535.94	Ventas netas locales gravadas con tarifa 0%	602	86,222.11
Inversiones corrientes	312	0	Exportaciones netas	603	0
Cuentas y documentos por cobrar clientes - corriente			Otros ingresos provenientes del exterior	604	0
Relacionados / Locales	313	1,922,122.44	Rendimientos financieros	605	0
Relacionados / Del exterior	314	0	Otras rentas gravadas	606	0
No relacionados / Locales	315	0	Utilidad en venta de activos fijos	607	0
No relacionados / Del exterior	316	0	Dividendos percibidos locales	608	0
Otras cuentas y documentos por cobrar - corriente			Rentas exentas provenientes de donaciones y aportaciones		
Relacionados / Locales	317	0	De recursos públicos	609	0
Relacionados / Del exterior	318	0	De otras locales	610	0
No relacionados / Locales	319	11,080.54	Del exterior	611	0
No relacionados / Del exterior	320	0	Otras rentas exentas	612	0
(-) Provisión cuentas incobrables	321	0	TOTAL INGRESOS (Sumar del 601 al 612)	699	5,602,340.17
Crédito tributario a favor del sujeto pasivo (IVA)	323	1.2			
Crédito tributario a favor del sujeto pasivo (RENTA)	324	0	Ventas netas de activos fijos (informativo)	697	0
Inventario de materia prima	325	0	Ingresos por reembolso como intermediario (informativo)	692	0
Inventario de productos en proceso	326	0			
Inventario de suministros y materiales	327	0			
Inventario de prod. terminados y mercad. en almacén	328	0			
Mercaderías en tránsito	329	0			
Inventario repuestos, herramientas y accesorios	330	0	Inventario inicial de bienes no producidos por		



Activos pagados por anticipado	331	0	el sujeto pasivo	701	0
Otros activos corrientes	332	0	Compras netas locales de bienes no producidos por		
TOTAL ACTIVO CORRIENTE	339	1,950,740.12	el sujeto pasivo	702	0
ACTIVO FIJO			Importaciones de bienes no producidos por		
Inmuebles (excepto terrenos)	341	0	el sujeto pasivo	703	0
Naves, aeronaves, barcas y similares	342	0	(-) Inventario final de bienes no producidos por	704	0
Muebles y enseres	343	0	el sujeto pasivo	705	0
Maquinaria, equipo e instalaciones	344	0	Inventario inicial de materia prima	706	0
Equipo de computación y software	345	0	Compras netas locales de materia prima	707	0
Vehículos, equipo de transporte y caminero móvil	346	0	Importaciones de materia prima	708	0
Otros activos fijos	347	0	(-) Inventario final de materia prima	709	0
(-) Depreciación acumulada activo fijo	348	0	Inventario inicial de productos en proceso	710	0
Terrenos	349	0	(-) Inventario final de productos en proceso	711	0
Obras en proceso	350	0	Inventario inicial de productos terminados	712	0
TOTAL ACTIVO FIJOS	359	0	(-) Inventario final de productos terminados	713	0
ACTIVO DIFERIDO (INTANGIBLE)			Sueldos, salarios y demás remuneraciones que		
Marcas, patentes, derechos de llave y otros similares	371	0	constituyen materia gravada del IESS	715	0
Gastos de organización y constitución	373	0	Beneficios sociales, indemnizaciones y otras remuneraciones	716	3,773,285.24
Gastos de investigación, exploración y similares	375	0	que no constituyen materia gravada del IESS	717	0
Otros activos diferidos	377	0	Aporte a la seguridad social (incluye fondo de reserva)	718	523,470.89
(-) Amortización acumulada	378	0	Honorarios profesionales y dietas	719	0
TOTAL ACTIVO DIFERIDO	379	0	Honorarios a extranjeros por servicios ocasionales	720	642,920.92
ACTIVO LARGO PLAZO			Arrendamiento de inmuebles	721	0
Inversiones largo plazo / Acciones y participaciones	381	0	Mantenimiento y reparaciones	722	415
Inversiones largo plazo / Otras	382	0	Combustibles	723	0
Cuentas y documentos por cobrar - largo plazo			Promoción y publicidad	724	0
Relacionados / Locales	383	0	Suministros y materiales	725	0
Relacionados / Del exterior	384	0	Transporte	726	0
No relacionados / Locales	385	0	Provisiones / Para jubilación patronal	727	0
No relacionados / Del exterior	386	0	Provisiones / Para desahucio	728	0
Otras cuentas y documentos por cobrar - largo plazo			Provisiones / Para cuentas incobrables	729	0
Relacionados / Locales	387	452,621.89	Provisiones / Otras provisiones	730	0
Relacionados / Del exterior	388	736,994.16	Arrendamiento mercantil / Local	731	0
No relacionados / Locales	389	0	Arrendamiento mercantil / Del exterior	732	0
No relacionados / Del exterior	390	0	Comisiones / Local	733	40
(-) Provisión cuentas incobrables	391	0	Comisiones / Del exterior	734	0
Otros activos largo plazo	392	0	Intereses bancarios	735	0
TOTAL ACTIVO LARGO PLAZO	397	1,189,616.05	Local	736	0
TOTAL DEL ACTIVO (339 + 359 + 379 + 397)	399	3,140,356.17	Del exterior	737	0
PASIVO			Intereses pagados a terceros	738	0
PASIVO CORRIENTE			Relacionados / Local	739	0
Cuentas y documentos por pagar proveedores - corriente			Relacionados / Del exterior	740	0
Relacionados / Locales	411	0	No relacionados / Local	741	0
				742	0
				743	0
				744	0
				745	0
				746	0
				747	0
				748	0
				749	0
				750	0
				751	0
				752	0
				753	0
				754	85,396.44
				755	0
				756	0
				757	0
				758	0
				759	0
				760	0
				761	0
				762	0



Relacionados / Del exterior	412	0	No relacionados / Del exterior	763	0	764	0
No relacionados / Locales	413	0	Pérdida en venta de activos / Relacionadas	765	0	766	0
No relacionados / Del exterior	414	0	Pérdida en venta de activos / No relacionadas	767	0	768	0
Obligaciones con instituciones financieras - corriente			Otras pérdidas	769	0	770	0
Locales	415	1,000,000	Seguros y reaseguros (primas y cesiones)	771	0	772	0
Del exterior	416	0	Gastos indirectos asignados desde el exterior				
Préstamos de accionistas / Locales	417	0	por partes relacionadas	773	0	774	0
Préstamos de accionistas / Del exterior	418	0	Gastos de gestión			775	0
Otras cuentas y documentos por pagar - corriente			Impuestos, contribuciones y otros			776	6,174.57
Relacionados / Locales	419	76.06	Gastos de viaje	777	0	778	0
Relacionados / Del exterior	420	7,529.83	IVA que se carga al costo o gasto	779	0	780	0
No relacionados / Locales	421	173,172.3	Depreciación de activos fijos / Acelerada	781	0	782	0
No relacionados / Del exterior	422	0	Depreciación de activos fijos / No acelerada	783	0	784	0
Impuesto a la renta por pagar del ejercicio	423	1,169.1	Amortizaciones	785	0	786	0
Participación trabajadores por pagar del ejercicio	424	84,888.57	Servicios públicos	787	0	788	0
Transferencias casa matriz y sucursales (del exterior)	425	0	Pagos por otros servicios	789	0	790	4,713.34
Crédito a mutuo	426	0	Pagos por otros bienes	791	0	792	0
Obligaciones emitidas corto plazo	427	0	TOTAL COSTOS	797	0		
Provisiones	428	0	TOTAL GASTOS			798	5,036,416.4
TOTAL PASIVO CORRIENTE	439	1,266,835.86	TOTAL COSTOS Y GASTOS (797 + 798)			799	5,036,416.4
PASIVO LARGO PLAZO							
Cuentas y documentos por pagar proveedores - largo plazo			Baja de inventario (informativo)			794	0
Relacionados / Locales	441	0	Pago por reembolso como reembolsante (informativo)			795	0
Relacionados / Del exterior	442	0	Pago por reembolso como intermediario (informativo)			796	0
No relacionados / Locales	443	0					
No relacionados / Del exterior	444	0					
Obligaciones con Instituciones financieras - largo plazo			CONCILIACIÓN TRIBUTARIA				
Locales	445	0					
Del exterior	446	0	UTILIDAD DEL EJERCICIO (SI 699 - 799 mayor a 0)			801	565,923.77
Préstamos de accionistas / Locales	447	0	PERDIDA DEL EJERCICIO (SI 699 - 799 menor a 0)			802	0
Préstamos de accionistas / Del exterior	448	0	(-) 15% Participación a trabajadores			811	84,888.57
Otras cuentas y documentos por pagar - largo plazo			(-) 100% Dividendos percibidos exentos (Campo 608)			812	0
Relacionados / Locales	449	0	(-) 100% Otras rentas exentas (609+610+611+612)			813	0
Relacionados / Del exterior	450	0	(+) Gastos no deducibles locales			814	4,573.14
No relacionados / Locales	451	0	(+) Gastos no deducibles del exterior			815	0
No relacionados / Del exterior	452	0	(+) Gastos incurridos para generar ingresos exentos			816	0
Transferencias casa matriz y sucursales (del exterior)	453	0	(+) Participación trabajadores no deducibles ingresos exentos			817	0
Crédito a mutuo	454	0	(-) Amortización de pérdidas tributarias de años anteriores			818	0
Obligaciones emitidas largo plazo	455	0	(-) Dedución de impuestos especiales			819	0
Provisiones para jubilación patronal	456	340,562.38	(+) Ajuste por precios de transferencia			820	0
Provisiones para desahucio	457	112,059.51	(-) Dedución por incremento neto de empleados			821	0
Otras provisiones	458	0	(-) Dedución por pago a trabajadores con discapacidad			822	32,776.77
TOTAL PASIVO LARGO PLAZO	469	452,621.89					

Pasivos diferidos	479	0	UTILIDAD GRAVABLE	829	452,831.57
Otros pasivos	489	0	PÉRDIDA	839	0
<b>TOTAL DEL PASIVO (439 + 469 + 479 + 489)</b>	<b>499</b>	<b>1,719,457.75</b>			

			Utilidad a reinvertir y capitalizar	841	0
<b>PATRIMONIO NETO</b>			Saldo utilidad gravable	842	452,831.57
Capital suscrito y/o asignado	501	172,000	Total impuesto causado	849	113,207.89
(-) Capital suscrito no pagado, acciones en tesorería	503	0	(-) Anticipo pagado	851	0
Aportes de socios o accionistas para futura capitalización	505	1,508,503.54	(-) Retenciones en la fuente realizadas en el ejercicio fiscal	852	112,038.79
Reserva legal	507	112,556.12	(-) Retenciones por dividendos anticipados	853	0
Otras reservas	509	0	(-) Retenciones por ingresos provenientes del exterior	854	0
Utilidad no distribuida ejercicios anteriores	513	0	(-) Crédito tributario de años anteriores	855	0
(-) Pérdida acumulada ejercicios anteriores	515	739,988.55	(-) Exoneración por leyes especiales	856	0
Utilidad del ejercicio	517	367,827.31	<b>IMPUESTO A LA RENTA A PAGAR</b>	859	1,169.1
(-) Pérdida del ejercicio	519	0	<b>SALDO A FAVOR DEL CONTRIBUYENTE</b>	869	0
<b>TOTAL PATRIMONIO NETO</b>	<b>598</b>	<b>1,420,898.42</b>			
<b>TOTAL PASIVO Y PATRIMONIO</b>	<b>599</b>	<b>3,140,356.17</b>	Anticipo próximo año (fórmula)	879	0

Pago previo (informativo) 890 0

**DETALLE DE IMPUTACIÓN AL PAGO (Para declaraciones sustitutivas)**

Impuesto 897 0 Interés 898 0 Multa 899 0

**VALORES A PAGAR Y FORMA DE PAGO (Luego de imputación al pago en declaraciones sustitutivas)**

Total impuesto a pagar (859 - 897) 902 1,169.1  
 Interés por mora 903 0  
 Multas 904 0  
**TOTAL PAGADO (902 + 903 + 904)** 999 1,169.1

Mediante cheque, débito bancario, efectivo u otras formas de pago

905 1,169.1

Mediante Compensaciones

906 0

Mediante Notas de Crédito

907 0

**DETALLE DE NOTAS DE CRÉDITO**

N/C No. 908 Valor USD 909 0 N/C No. 910 Valor USD 911 0 N/C No. 912 Valor USD 913 0 N/C No. 914 Valor USD 915 0

**DETALLE DE COMPENSACIONES**

Resolución No. 916 Valor USD 917 Resolución No. 918 Valor USD 919 0

Declaro que los datos proporcionados en este documento son exactos y verdaderos, por lo que asumo la responsabilidad legal que de ellos se deriven (Art. 101 de la L.O.R.T.I.)


No. ID REPRESENTANTE LEGAL 198 1703421998


RUC CONTADOR 199 1717470502001



FORMA DE PAGO	921	no existe dato
BANCO	922	BANCO DEL PACIFICO S.A.

La presente información reposa en la base de datos del SRI, conforme la declaración realizada por el contribuyente  
Numero Serial: 990356002485  
Fecha Recaudacion: 14/04/2010

  
Ing. Claudio Crespo P.  
Representante Legal

  
Maricela Andrade A.  
Contadora General

16 ABR. 2010

