

Latinoamericana de Vehículos C.A. LAVCA

Estados financieros e informe de los auditores independientes al 31 de diciembre del 2014, con cifras comparativas al 31 de diciembre del 2013

Contenido

Opinión de los Auditores Independientes

Estados de Situación Financiera

Estados de Resultados Integrales

Estados de Cambios en el Patrimonio

Estados de Flujos de Efectivo

Notas a los Estados Financieros:

1. Identificación de la Compañía
2. Operaciones
3. Políticas contables
4. Gestión de riesgos financieros y definición de cobertura
5. Efectivo en caja y bancos
6. Inversiones mantenidas hasta su vencimiento
7. Cuentas por Cobrar - comerciales y otras cuentas por cobrar
8. Inventarios
9. Propiedad y equipo, neto
10. Activos intangibles
11. Inversiones en subsidiarias y asociadas
12. Obligaciones financieras
13. Cuentas por pagar - comerciales y otras cuentas por pagar
14. Obligaciones laborales acumuladas
15. Saldos y transacciones con entidades relacionadas
16. Impuesto a la renta
17. Obligaciones por beneficios definidos
18. Patrimonio de los accionistas
19. Ingreso ordinarios
20. Consumo de inventario
21. Otros ingresos
22. Gastos por su naturaleza
23. Eventos subsecuentes
24. Autorización de los estados financieros

Signos utilizados

US\$	Dólares de los Estados Unidos de América
NIIF	Normas Internacionales de Información Financiera
OB	Obligaciones por beneficios definidos
Compañía	Latinoamericana de Vehículos C.A. LAVCA
SRI	Servicio de Rentas Internas

A la Junta General de Accionistas:

Latinoamericana de Vehículos C.A. LAVCA

Dictamen sobre los estados financieros

Hemos auditado los estados financieros adjuntos de Latinoamericana de Vehículos C.A. LAVCA, que comprenden el estado de situación financiera al 31 de diciembre del 2014, y los correspondientes estados de resultados integrales, de cambios en el patrimonio y de flujos de efectivo por el año que terminó en esa fecha, así como un resumen de políticas contables importantes y otras notas aclaratorias.

Responsabilidad de la administración por los estados financieros

La administración de la Compañía es responsable de la preparación y presentación razonable de los estados financieros de acuerdo con Normas Internacionales de Información Financiera, y del control interno que la administración considere necesario para permitir la preparación de estados financieros que estén libres de errores materiales, ya sea debido a fraude o error.

Responsabilidad del auditor

Nuestra responsabilidad es expresar una opinión sobre estos estados financieros con base en nuestra auditoría. Nuestra auditoría fue efectuada de acuerdo con Normas Internacionales de Auditoría. Estas normas requieren que cumplamos con requisitos éticos, así como que planeemos y desempeñemos la auditoría para obtener seguridad razonable sobre si los estados financieros están libres de errores materiales.

Una auditoría implica desempeñar procedimientos para obtener evidencia de auditoría sobre los montos y revelaciones en los estados financieros. Los procedimientos seleccionados dependen del juicio del auditor, incluyendo la evaluación de los riesgos de errores materiales en los estados financieros, ya sea debido a fraude o error. Al realizar estas evaluaciones del riesgo, el auditor considera el control interno relevante a la preparación y presentación razonable de los estados financieros de la entidad en orden a diseñar los procedimientos de auditoría que sean apropiados en las circunstancias, pero no con el fin de expresar una opinión sobre la efectividad del control interno de la entidad. Una auditoría también incluye evaluar lo apropiado de las políticas contables usadas y lo razonable de las estimaciones contables hechas por la administración, así como evaluar la presentación general de los estados financieros.

Consideramos que la evidencia de auditoría que hemos obtenido es suficiente y apropiada para proporcionar una base para nuestra opinión de auditoría.

Opinión


En nuestra opinión, los estados financieros adjuntos presentan razonablemente respecto de todo lo importante, la situación financiera de **Latinoamericana de Vehículos C.A. LAVCA** al 31 de diciembre del 2014, los resultados de sus operaciones, los cambios en su patrimonio y sus flujos de efectivo por el año que terminó en esa fecha, de conformidad con las Normas Internacionales de Información Financiera.

Otros asuntos

Los estados financieros por el año que terminó el 31 de diciembre del 2013 de **Latinoamericana de Vehículos C.A. LAVCA** fueron auditados por otros auditores, cuyo informe de fecha del 21 de febrero del 2014 contiene una opinión sin salvedades.

Nuestra opinión sobre el cumplimiento por parte de **Latinoamericana de Vehículos C.A. LAVCA** de sus obligaciones tributarias al 31 de diciembre del 2014, se emitirá en un informe por separado.

Abril, 20 del 2015
Quito, Ecuador


María de los Angeles Guíjarro
CPA No. 22.120

Grant Thornton Obras Ecuador Co. S.A.S.
RNAE No. 322

Latinoamericana de Vehículos C.A. LAVCA

Estados de situación financiera

Por el año terminado al 31 de diciembre de 2014,
con cifras comparativas del año terminado al 31 de diciembre de 2013
(Expresados en dólares de los E.U.A.)

Activos

	2014	2013
Corriente		
5 Efectivo en caja y bancos	1,312,938	3,241,839
6 Inversiones mantenidas hasta su vencimiento	2,172,408	41,809
7 Cuentas por cobrar - comerciales y otras cuentas por cobrar, neto	3,114,967	2,524,488
8 Inventarios	3,482,836	3,753,071
9 Activos por impuestos corrientes	43,559	37,284
Total activo corriente	10,126,710	9,598,291
No corriente		
9 Propiedad, planta y equipo, neto	5,737,078	4,694,410
10 Activos intangible, neto	16,800	39,412
11 Inversiones	234,536	61,508
Total activo no corriente	5,988,414	4,795,330
Total activos	16,115,124	14,393,621

Pasivos y patrimonio

	2014	2013
Corriente		
12 Vencimientos corrientes de la deuda a largo plazo	2,518,670	2,017,006
13 Cuentas por pagar - comerciales y otras cuentas por pagar	2,866,019	2,562,449
14 Obligaciones laborales acumuladas	289,784	215,152
17 Obligación por beneficios definidos corto plazo	94,883	-
17 Pasivo por impuesto corriente	157,868	126,786
Total pasivo corriente	5,927,224	4,921,392
No corriente		
12 Deuda a largo plazo, excluyendo vencimientos corrientes	743,399	918,090
17 Obligación por beneficios definidos	114,935	284,240
16 Pasivo por impuesto diferido	164,878	174,193
Total pasivo no corriente	1,023,212	1,376,523
Patrimonio		
Capital social	6,500,000	4,000,000
Aportes para futuras capitalizaciones	-	1,972,746
Reserva legal	219,770	248,379
Otro resultado integral	(4,535)	(99,303)
Resultados acumulados	2,449,453	1,973,884
Total patrimonio	9,164,688	8,095,708
Total pasivos y patrimonio	16,115,124	14,393,621

Lc. Angel Guandara
Gerente General

Ing. Angel Sillio
Contador General

Las notas adjuntas de la No. 1 a la 24 forman parte integral de los estados financieros

Latinoamericana de Vehículos C.A. LAVCA

Estados del resultado integral

Por el año comprendido entre el 1 de enero y el 31 de diciembre de 2014,
con cifras comparativas del ejercicio comprendido entre el 1 de enero y el 31 de diciembre de 2013
(Expresados en dólares de los E.U.A.)

	Notas	
	2014	2013
Ingresos ordinarios	46,663,773	43,610,039
Costo de ventas	(42,426,781)	(39,318,095)
Margen bruto	4,236,992	4,191,944
Otros ingresos	946,952	440,350
Gastos de administración	(655,551)	(459,120)
Gastos de ventas	(3,043,344)	(3,091,424)
Otros gastos	(293,651)	(224,716)
Total gastos	(3,892,546)	(3,775,260)
Ganancia antes de impuesto a la renta	1,291,398	857,034
Impuesto a la renta	(317,184)	(358,389)
Resultado integral del periodo	974,214	498,645
Otro resultado integral		
Que no se clasificará a resultados:		
Ganancia (pérdidas) actuariales no realizadas	17	94,768
		(99,303)
Resultado integral total	1,068,982	399,342

Lic. Angel Guarderas
Gerente General

Ing. Angel Gilho
Contador General


Las notas adjuntas de la No. 1 a la 24 forman parte integral de los estados financieros


Latinoamericana de Vehículos C.A. LAVCA

Estados de cambios en el patrimonio

Por el año terminado al 31 de diciembre de 2014, con cifras comparativas al 31 de diciembre de 2013

	Notas	Capital social	Aportes para futuras capitalizaciones	Reserva legal	Otro resultado integral acumulado		Resultados acumulados		Resultado neto	Total Resultados acumulados	Total
					Pérdidas actuariales no realizadas	Resultados por aplicación de NIIF por primera vez	Resultados acumulados	Resultados acumulados			
Saldo al 31 de diciembre del 2012	18	4,000,000	1,160,001	133,782			1,474,886	1,167,926	498,045	2,642,812	7,836,595
Resultado Integral del ejercicio						(99,303)		(927,341)	498,045	498,045	399,342
Apropiación para reserva legal			812,745	114,597				(240,585)		(240,585)	(240,585)
Distribución de dividendos							353			353	353
Ajustes											
Saldo al 31 de diciembre del 2013	18	4,000,000	1,972,746	248,379	(99,303)	1,475,239	1,167,926	498,045	1,973,864	8,095,706	
Transferencia a resultados acumulados								498,045	(498,045)	(498,045)	
Apropiación de reserva			432,862	65,783				(498,045)		(498,045)	
Aumento de capital		2,500,000	(2,405,608)	(94,392)							
Resultados Integral del ejercicio						94,768			974,214	974,214	1,068,982
Saldo al 31 de diciembre del 2014	18	6,500,000		219,770	(4,539)	1,475,239	1,167,926	498,045	974,214	2,449,453	9,164,688


 Lfc. Angel Guarderas
 Gerente General


 Lfc. Angel Sillio
 Contador General

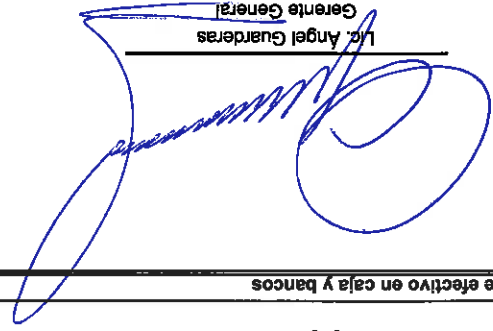
Las notas adjuntas de la No. 1 a la 24 forman parte integral de los estados financieros


Latinoamericana de Vehículos C.A. LAVCA

Estados de flujos de efectivo

Por el año terminado al 31 de diciembre de 2014, con cifras comparativas al 31 de diciembre de 2013
(Expresados en dólares de los E.U.A.)

	2014	2013
Flujo originado por actividades de operación		
Efectivo provisto por clientes	45,526,285	43,554,836
Efectivo utilizado en proveedores y empleados	(45,404,352)	(43,679,981)
Efectivo provisto por otros	723,278	215,634
Total efectivo neto provisto por actividades de operación	845,211	90,489
Flujo originado por actividades de inversión		
Efectivo utilizado en inversiones a corto plazo	(2,130,799)	(9,027)
Efectivo utilizado en inversiones mantenidas hasta el vencimiento		(431,908)
Efectivo utilizado en compra de propiedades y equipo	(970,287)	(211)
Efectivo utilizado en activos intangibles		(22,001)
Efectivo utilizado en otros activos financieros no corrientes		(463,147)
Total efectivo neto utilizado en actividades de inversión	(3,101,086)	(463,147)
Flujo originado por actividades de financiación		
Efectivo provisto por obligaciones financieras	1,326,974	1,000,000
Efectivo (utilizado) provisto préstamo partes relacionadas	(1,000,000)	402,779
Efectivo utilizado en pago de dividendos		(41,040)
Efectivo neto utilizado en actividades de financiamiento	326,974	1,361,739
Variación neta del efectivo en caja y bancos	(1,928,901)	989,081
Saldo inicial de efectivo en caja y bancos	3,241,839	2,252,758
Saldo final de efectivo en caja y bancos	1,312,938	3,241,839


Lc. Angel Guarderas
Gerente General


Ing. Angel Sillio
Contador General

Las notas adjuntas de la No. 1 a la 24 forman parte integral de los estados financieros