

**SERVICIO DE RENTAS INTERNAS
COMPROBANTE ELECTRONICO PARA PAGO**

Identificación de pago	Declaración sin valor a pagar
Número de identificación	1790674525001
CEP#(Número de Serie)	870351205093
Código Impuesto	1021
Impuesto	Renta Sociedades
Tipo de Formulario	101

RESUMEN DE DATOS

Razón Social	COMPANIA AGRICOLA SALGANA S.A.
Periodo Fiscal	2009
Fecha de Declaración	26/03/2010
Hora de Declaración	02:50:48 PM
Fecha de Vencimiento	12/04/2010
Fecha Máxima de Pago	26/03/2010

VALORES A PAGAR

Total Impuesto a Pagar	\$ 0.00
Intereses por mora	\$ 0.00
Multas	\$ 0.00
Total	\$ 0.00

FORMAS DE PAGO


Débito Bancario, Efectivo, Cheque	\$ 0.00
Compensaciones	\$ 0.00
Notas de Crédito Cartulares	\$ 0.00
Notas de Crédito Desmaterializadas	\$ 0.00

TOTAL A PAGAR	\$ 0.00
----------------------	----------------

FORMULARIO DECLARACIÓN DEL IMPUESTO A LA RENTA Y PRESENTACIÓN

101

DE BALANCES FORMULARIO ÚNICO SOCIEDADES Y



No. FORMULARIO

Resolución No.

ESTABLECIMIENTOS PERMANENTES

26285191

NAC-DGER2008-1520

100 IDENTIFICACIÓN DE LA DECLARACIÓN

(O) ORIGINAL - (S) SUSTITUTIVA

031

O

AÑO 102 2009

No. FORMULARIO QUE SUSTITUYE

104

200 IDENTIFICACIÓN DEL SUJETO PASIVO

EXPEDIENTE

203

45223

RUC 201 1790674525001

202 COMPAÑIA AGRICOLA SALGANA S.A.

OPERACIONES CON PARTES RELACIONADAS DEL EXTERIOR EN EL EJERCICIO FISCAL (INFORMATIVO)

Activo con partes relacionadas del exterior	011	0	Ingreso con partes relacionadas del exterior	013	0
Pasivo con partes relacionadas del exterior	012	0	Egreso con partes relacionadas del exterior	014	0
TOTAL OPERACIONES CON PARTES RELACIONADAS DEL EXTERIOR (011 + 012 + 013 + 014)				015	0

ESTADO DE SITUACIÓN

ESTADO DE RESULTADOS

ACTIVO

INGRESOS

ACTIVO CORRIENTE		Ventas netas locales gravadas con tarifa 12%		601	0
Caja, bancos	311	66.69	Ventas netas locales gravadas con tarifa 0%	602	94,293.98
Inversiones corrientes	312	0	Exportaciones netas	603	0
Cuentas y documentos por cobrar clientes - corriente			Otros ingresos provenientes del exterior	604	0
Relacionados / Locales	313	0	Rendimientos financieros	605	0
Relacionados / Del exterior	314	0	Otras rentas gravadas	606	588.25
No relacionados / Locales	315	4,984.78	Utilidad en venta de activos fijos	607	0
No relacionados / Del exterior	316	0	Dividendos percibidos locales	608	0
Otras cuentas y documentos por cobrar - corriente			Rentas exentas provenientes de donaciones y aportaciones		
Relacionados / Locales	317	0	De recursos públicos	609	0
Relacionados / Del exterior	318	0	De otras locales	610	0
No relacionados / Locales	319	0	Del exterior	611	0
No relacionados / Del exterior	320	0	Otras rentas exentas	612	0
(-) Provisión cuentas incobrables	321	0	TOTAL INGRESOS (Sumar del 601 al 612)	699	94,882.23
Crédito tributario a favor del sujeto pasivo (IVA)	323	0			
Crédito tributario a favor del sujeto pasivo (RENTA)	324	940.03	Ventas netas de activos fijos (Informativo)	691	0
Inventario de materia prima	325	0	Ingresos por reembolso como intermediario (informativo)	692	0
Inventario de productos en proceso	326	0			
Inventario de suministros y materiales	327	0			
Inventario de prod. terminados y mercad. en almacén	328	0			
Mercaderías en tránsito	329	0			
Inventario repuestos, herramientas y accesorios	330	0			
Activos pagados por anticipado	331	0			
Otros activos corrientes	332	0			
TOTAL ACTIVO CORRIENTE	339	5,991.5			

COSTOS Y GASTOS

COSTO

GASTO

ACTIVO FIJO

Importaciones de bienes no producidos por

Inmuebles (excepto terrenos)		341	8,582.97	el sujeto pasivo	703	0	704	0
Naves, aeronaves, barcas y similares		342	0	(-) Inventario final de bienes no producidos por				
Muebles y enseres		343	2,199.98	el sujeto pasivo	705	0		
Maquinaria, equipo e instalaciones		344	36,386.95	Inventario inicial de materia prima	708	0		
Equipo de computación y software		345	0	Compras netas locales de materia prima	707	0		
Vehículos, equipo de transporte y camiónero móvil		346	0	Importaciones de materia prima	708	0		
Otros activos fijos		347	124,675	(-) Inventario final de materia prima	709	0		
(-) Depreciación acumulada activo fijo		348	48,170.37	Inventario inicial de productos en proceso	710	0		
Terrenos		349	15,903.31	(-) Inventario final de productos en proceso	711	0		
Obras en proceso		350	0	Inventario inicial de productos terminados	712	0		
TOTAL ACTIVO FIJOS		369	139,577.84	(-) Inventario final de productos terminados	713	0		
ACTIVO DIFERIDO (INTANGIBLE)				Sueldos, salarios y demás remuneraciones que				
Marcas, patentes, derechos de llave y otros similares		371	0	constituyen materia gravada del IESS	715	15,158.15	716	0
Gastos de organización y constitución		373	0	Beneficios sociales, indemnizaciones y otras remuneraciones				
Gastos de investigación, exploración y similares		375	0	que no constituyen materia gravada del IESS	717	2,018.94	718	0
Otros activos diferidos		377	0	Aporte a la seguridad social (incluye fondo de reserva)	719	2,753.47	720	0
(-) Amortización acumulada		378	0	Honorarios profesionales y dietas	721	0	722	3,092.5
TOTAL ACTIVO DIFERIDO		379	0	Honorarios a extranjeros por servicios ocasionales	723	0	724	0
ACTIVO LARGO PLAZO				Arrendamiento de inmuebles	725	0	726	0
Inversiones largo plazo / Acciones y participaciones		381	0	Mantenimiento y reparaciones	727	0	728	0
Inversiones largo plazo / Otras		382	0	Combustibles	729	1,234.96	730	0
Cuentas y documentos por cobrar clientes - largo plazo				Promoción y publicidad	731	0	732	0
Relacionados / Locales		383	0	Suministros y materiales	733	6,289.13	734	0
Relacionados / Del exterior		384	0	Transporte	735	520	736	0
No relacionados / Locales		385	0	Provisiones / Para jubilación patronal	737	0	738	0
No relacionados / Del exterior		386	0	Provisiones / Para desahucio	739	0	740	0
Otras cuentas y documentos por cobrar - largo plazo				Provisiones / Para cuentas incobrables			742	0
Relacionados / Locales		387	0	Provisiones / Otras provisiones	743	0	744	0
Relacionados / Del exterior		388	0	Arrendamiento mercantil / Local	745	0	746	0
No relacionados / Locales		389	0	Arrendamiento mercantil / Del exterior	747	0	748	0
No relacionados / Del exterior		390	0	Comisiones / Local	749	0	750	0
(-) Provisión cuentas incobrables		391	0	Comisiones / Del exterior	751	0	752	0
Otros activos largo plazo		392	0	Intereses bancarios				
TOTAL ACTIVO LARGO PLAZO		397	0	Local	753	0	754	0
TOTAL DEL ACTIVO (339 + 369 + 379 + 397)		399	145,569.34	Del exterior	755	0	756	0
PASIVO				Intereses pagados a terceros				
PASIVO CORRIENTE				Relacionados / Local	757	0	758	0
Cuentas y documentos por pagar proveedores - corriente				Relacionados / Del exterior	759	0	760	0
Relacionados / Locales		411	0	No relacionados / Local	761	4,229.17	762	2,962.8
Relacionados / Del exterior		412	0	No relacionados / Del exterior	763	0	764	0
No relacionados / Locales		413	5,626.86	Pérdida en venta de activos / Relacionadas	765	0	766	0
No relacionados / Del exterior		414	0	Pérdida en venta de activos / No relacionadas	767	0	768	0
Obligaciones con instituciones financieras - corriente				Otras pérdidas	769	6,000	770	0
Locales		415	2,647.16	Seguros y reaseguros (primas y cesiones)	771	0	772	1,401.92
Del exterior		416	0	Gastos indirectos asignados desde el exterior				

Prestamos de accionistas / Locales	417	0	por partes relacionadas	773	0	774	0
Préstamos de accionistas / Del exterior	418	0	Gastos de gestión		775		0
Otras cuentas y documentos por pagar - corriente			Impuestos, contribuciones y otros		776		106.39
Relacionados / Locales	419	0	Gastos de viaje	777	0	778	0
Relacionados / Del exterior	420	0	IVA que se carga al costo o gasto	779	1,016.3	780	0
No relacionados / Locales	421	13,730.2	Depreciación de activos fijos / Acelerada	781	0	782	0
No relacionados / Del exterior	422	0	Depreciación de activos fijos / No acelerada	783	429.24	784	0
Impuesto a la renta por pagar del ejercicio	423	901.02	Amortizaciones	785	0	786	0
Participación trabajadores por pagar del ejercicio	424	189.13	Servicios públicos	787	2,500.08	788	0
Transferencias casa matriz y sucursales (del exterior)	425	0	Pagos por otros servicios	789	1,205.16	790	1,599.65
Crédito a mutuo	426	0	Pagos por otros bienes	791	5,945.75	792	1,819.61
Obligaciones emitidas corto plazo	427	0	TOTAL COSTOS	797	82,638.48		
Provisiones	428	0	TOTAL GASTOS		798		10,982.87
TOTAL PASIVO CORRIENTE	439	23,094.37	TOTAL COSTOS Y GASTOS (797 + 798)		799		93,621.35
PASIVO LARGO PLAZO							
Cuentas y documentos por pagar proveedores - largo plazo			Baja de inventario (informativo)		794		0
Relacionados / Locales	441	0	Pago por reembolso como reembolsante (informativo)		795		0
Relacionados / Del exterior	442	0	Pago por reembolso como intermediario (informativo)		796		0
No relacionados / Locales	443	0					
No relacionados / Del exterior	444	0					
Obligaciones con instituciones financieras - largo plazo			CONCILIACIÓN TRIBUTARIA				
Locales	445	0					
Del exterior	446	0	UTILIDAD DEL EJERCICIO (Si 699 - 799 mayor a 0)		801		1,260.88
Préstamos de accionistas / Locales	447	30,819.43	PERDIDA DEL EJERCICIO (Si 699 - 799 menor a 0)		802		0
Préstamos de accionistas / Del exterior	448	0	(-) 15% Participación a trabajadores		811		189.13
Otras cuentas y documentos por pagar - largo plazo			(-) 100% Dividendos percibidos exentos (Campo 608)		812		0
Relacionados / Locales	449	0	(-) 100% Otras rentas exentas (609+610+611+612)		813		0
Relacionados / Del exterior	450	0	(+) Gastos no deducibles locales		814		2,532.34
No relacionados / Locales	451	0	(+) Gastos no deducibles del exterior		815		0
No relacionados / Del exterior	452	0	(+) Gastos incurridos para generar ingresos exentos		816		0
Transferencias casa matriz y sucursales (del exterior)	453	0	(+) Participación trabajadores atribuibles a ingresos exentos		817		0
Crédito a mutuo	454	24,032.77	(-) Amortización pérdidas tributarias de años anteriores		818		0
Obligaciones emitidas largo plazo	455	0	(-) Deducciones por leyes especiales		819		0
Provisiones para jubilación patronal	456	0	(+) Ajuste por precios de transferencia		820		0
Provisiones para desahucio	457	0	(-) Deducción por incremento neto de empleados		821		0
Otras provisiones	458	0	(-) Deducción por pago a trabajadores con discapacidad		822		0
TOTAL PASIVO LARGO PLAZO	469	54,852.2					
Pasivos diferidos	479	0	UTILIDAD GRAVABLE		829		3,604.09
Otros pasivos	489	0	PÉRDIDA		839		0
TOTAL DEL PASIVO (439 + 469 + 479 + 489)	499	77,946.57					
PATRIMONIO NETO							
Capital suscrito y/o asignado	501	800	Utilidad a reinvertir y capitalizar		841		0
(-) Capital suscrito no pagado, acciones en tesorería	503	0	Saldo utilidad gravable		842		3,604.09
Aportes de socios o accionistas para futura capitalización	505	241.27	Total impuesto causado		849		901.02
			(-) Anticipo pagado		851		0
			(-) Retenciones en la fuente realizadas en el ejercicio fiscal		852		729.09
			(-) Retenciones por dividendos anticipados		853		0

Reserva legal	507	2,291.2	(-) Retenciones por ingresos provenientes del exterior	854	0
Otras reservas	508	66,184.26	(-) Crédito tributario de años anteriores	855	210.94
Utilidad no distribuida ejercicios anteriores	513	976.77	(-) Exoneración por leyes especiales	856	0
(-) Pérdida acumulada ejercicios anteriores	515	3,041.46			
Utilidad del ejercicio	517	170.73	IMPUESTO A LA RENTA A PAGAR	859	0
(-) Pérdida del ejercicio	519	0	SALDO A FAVOR DEL CONTRIBUYENTE	869	39.01
TOTAL PATRIMONIO NETO	598	67,622.77			
TOTAL PASIVO Y PATRIMONIO	599	145,569.34	Anticipo próximo año (fórmula)	879	481

Pago previo (informativo)

890 0

DETALLE DE IMPUTACIÓN AL PAGO (Para declaraciones sustitutivas)

Impuesto	897	0	Interés	898	0	Multa	899	0
----------	-----	---	---------	-----	---	-------	-----	---

VALORES A PAGAR Y FORMA DE PAGO (Luego de imputación al pago en declaraciones sustitutivas)

Total impuesto a pagar (859 - 897)	902	0
Interés por mora	903	0
Multas	904	0
TOTAL PAGADO (902 + 903 + 904)	999	0

Mediante cheque, débito bancario, efectivo u otras formas de pago

905 0

Mediante Compensaciones

906 0

Mediante Notas de Crédito

907 0

DETALLE DE NOTAS DE CRÉDITO

N/C No.	908		N/C No.	910		N/C No.	912		N/C No.	914	
Valor USD	909	0	Valor USD	911	0	Valor USD	913	0	Valor USD	915	0

DETALLE DE COMPENSACIONES

Resolución No.	916		Resolución No.	918	
Valor USD	917	0	Valor USD	919	0

Declaro que los datos proporcionados en este documento son exactos y verdaderos, por lo que asumo la responsabilidad legal que de ella se deriven (Art. 101 de la L.O.R.T.I.)

No. ID REPRESENTANTE LEGAL

198 1707309074

RUC CONTADOR

199 1705118246001

FORMA DE PAGO

921 no existe dato


BANCO


922 SERVICIO DE RENTAS INTERNAS

La presente información reposa en la base de datos del SRI, conforme la declaración realizada por el contribuyente

Numero Serial: 870351205093

Fecha Recaudación: 26/03/2010


Firma Representante Legal
C.I. 1707309074


Firma Contador
C.I. 1705118246001