

## FORMULARIO

## DECLARACIÓN DEL IMPUESTO A LA RENTA Y PRESENTACIÓN DE

101

## BALANCES FORMULARIO ÚNICO - SOCIEDADES

Resolución No. 2005-0637

## 100 IDENTIFICACIÓN DE LA DECLARACIÓN

31 (S)USTITUTIVA(O)RIGINAL O

102 AÑO 2006

104 No. DE FORMULARIO QUE SUSTITUYE

## 200 IDENTIFICACIÓN DEL CONTRIBUYENTE

106 No. de empleados bajo nómina

201 RUC

1790663264001

SOCIEDAD PARA LA INDUSTRIA TEXTIL SPINOTEX SA

203 EXPEDIENTE

45206

## ESTADO DE SITUACIÓN

## 300 ACTIVO

## 310 ACTIVO CORRIENTE

311 Caja bancos

3,618.09

313 Inversiones financieras temporales

0

315 Clas y Docs. por cobrar clientes no relacionados

0

317 (-) Provisión cuentas incobrables

0

319 Ctas y docs por cobrar clientes relacionados

150,419.77

321 Otras cuentas por cobrar

276.3

323 Crédito tributario a favor de la empresa (Iva)

483.8

324 Crédito tributario a favor de la empresa (I.R.) años anteriores

0

325 Crédito tributario a favor de la empresa (I.R.) año corriente

10,289.91

326 Inventario de materia prima

0

327 Inventario de productos en proceso

0

328 Inventario de suministros y materiales

0

329 Inventario de productos term. y mercad. en almacén

0

330 Mercaderías en tránsito

0

331 Inventario repuestos, herramientas y accesorios

74,800.29

332 Seguros pagados por anticipado

604.39

333 Arriendos pagados por anticipado

0

334 Dividendos pagados por anticipado

0

338 Otros activos corrientes

0

339 TOTAL ACTIVO CORRIENTE

240,492.55

## 340 ACTIVO FIJO

## ACTIVO FIJO TANGIBLE

341 Terrenos

0

342 Edificios

0

## 500 PATRIMONIO NETO

501 Capital suscrito o asignado o patrimonio institucional

8,000

503 (-) Capital suscrito no pagado, acciones en tesorería

0

505 Aportes socios o accionistas para futura capitalización

0

507 Reserva legal

30,252.78

508 Reservas facultativa y estatutaria

65,742.76

509 Reserva de capital

162,536.95

512 Reserva por valuación, donaciones y otras

0

513 Utilidad no distribuida ejercicios anteriores

0

515 (-) Pérdida acumulada ejercicios anteriores

0

517 Utilidad del ejercicio (Después de participaciones e impuestos)

103,395.28

519 (-) Pérdida del ejercicio

0

598 TOTAL PATRIMONIO NETO

369,927.77

599 TOTAL PASIVO Y PATRIMONIO (499+598)

466,926.37

## ESTADO DE RESULTADOS

## 600 INGRESOS

601 Ventas netas locales gravadas con tarifa 12%

516,876.84

602 Ventas netas locales gravadas con tarifa cero

0

603 Exportaciones netas

0

604 Ingresos provenientes del exterior

0

605 Rendimientos financieros

0

606 Otras rentas

0

607 Dividendos percibidos locales

0


608 Otras rentas exentas

0

609 Utilidad en venta de activos fijos

0

343 Obras en proceso	0	610 Ingresos por reembolso	0
344 Instalaciones	0	699 TOTAL INGRESOS	516,876.84
345 Muebles y enseres	0	700 COSTOS Y GASTOS	
346 Maquinaria y equipo	705,642.44	710 COSTO DE VENTAS	
347 Naves, aeronaves, barcas y similares	0	711 Inventario inicial bienes no producidos por la sociedad	0
349 Equipo de computación y software	0	712 Compras netas locales de bienes no producidos por la sociedad	0
351 Vehículos, equipo de transporte y equipo caminero móvil	28,800	713 Importaciones de bienes no producidos por la sociedad	0
353 Otros activos fijos tangibles	0	714 (-) Inventario final bienes no producidos por la sociedad	0
355 (-) Depreciación acumulada activo fijo	514,114.61	715 Inventario inicial de materia prima	0
357 (-) Depreci. acumulada acelerada vehículos, equipo transp. y caminero móvil	0	716 Compras netas locales de materia prima	0
359 TOTAL ACTIVO FIJO TANGIBLE	220,327.83	717 Importaciones de materia prima	0
<b>ACTIVO FIJO INTANGIBLE</b>		718 (-) Inventario final de materia prima	0
361 Marcas, patentes, derechos de llave y otros similares	0	719 Inventario inicial de productos en proceso	0
363 (-) Amortización acumulada	0	720 (-) Inventario final de productos en proceso	0
368 TOTAL ACTIVO FIJO INTANGIBLE	0	721 Inventario inicial productos terminados	0
369 TOTAL ACTIVO FIJO (359+368)	220,327.83	722 (-) Inventario final de productos terminados	0
370 OTROS ACTIVOS		723 Baja de inventarios	0
<b>ACTIVO DIFERIDO</b>		724 Sueldos, salarios y demás remuneraciones	42,330.97
371 Gastos de organización y constitución	0	725 Sueldos, salarios y demás remuneraciones a través de tercerizadoras	108,708.79
373 Gastos de investigación exploración y otros	0	726 Aportes a la seguridad social (incluido fondos de reserva)	6,919.61
375 Saldo deudor de diferencial cambiario	0	727 Beneficios sociales e indemnizaciones	20,984.77
377 Otros activos diferidos	0	728 Gasto provisión para jubilación patronal	4,537.64
378 (-) Amortización acumulada	0	729 Honorarios, comisiones y dietas a personas naturales	56,611.46
379 TOTAL ACTIVO DIFERIDO	0	730 Remuneraciones a otros trabajadores autónomos	0
380 ACTIVOS LARGO PLAZO		731 Honorarios a extranjeros por servicios profesionales	0
381 Ctas y Docs por cobrar a largo plazo clientes relacionados	0	732 Mantenimiento y reparaciones	42,921.42
382 Ctas y Docs. por cobrar a largo plazo clientes no relacionados	0	733 Arrendamiento bienes inmuebles propiedad de personas naturales	0
383 Ctas y Docs por cobrar a largo plazo otros	0	734 Arrendamiento bienes inmu. propiedad de sociedades	0
385 (-) Provisión cuentas incobrables	0	735 Comisión a sociedad	0
387 Inversiones a largo plazo acciones y participaciones	0	736 Promoción y publicidad	0
389 Inversiones a largo plazo otras	6,105.99	737 Combustibles	0
393 Otros gastos anticipados largo plazo	0	738 Lubricantes	2,316.96
394 Otros activos	0	739 Arrendamiento mercantil local	0
397 TOTAL ACTIVOS LARGO PLAZO	6,105.99	740 Arrendamiento mercantil del exterior	0
398 Activos contingentes (Informativo)	0	741 Seguros y reaseguros (primas y cesiones)	5,188.54
399 TOTAL DEL ACTIVO (339+369+379+397)	466,926.37	742 Suministros y materiales	90.6
400 PASIVO		743 Transporte	0
410 PASIVO CORRIENTE		744 Gastos de gestión (agajados a accionistas, trabajadores y	420



411 Cuentas y doc. por pagar proveedores locales	2,098.07	clientes)	
413 Cuentas y doc. por pagar proveedores del exterior	0	745 Gastos de viaje	0
415 Obligaciones con instituciones financieras locales	0	746 Agua, energía, luz y telecomunicaciones	428.44
417 Obligaciones con instituciones financieras del exterior	0	747 Notarios y registradores de la propiedad o mercantiles	0
419 Préstamos de accionistas locales	0	748 Impuestos, contribuciones y otros	6,708.67
421 Préstamos de accionistas del exterior	0	749 Depreciación de activos fijos	57,516.04
423 Obligaciones con la Administración Tributaria	9,087.01	750 Depreciación acelerada de vehículos, equipos de transporte y equipo caminero móvil	0
425 Obligaciones IR por pagar del ejercicio	33,531.76	751 Amortizaciones (inversiones e intangibles)	0
427 Obligaciones con el IESS	1,320.77	752 Provisión cuentas incobrables	0
428 Obligaciones con empleados	2,657.5	753 Amortizaciones y gasto por diferencias de cambio	0
429 Obligaciones participaciones trabajadores por pagar del ejercicio	24,163.6	754 Intereses y comisiones bancarias locales	102.29
430 Transferencia casa matriz y sucursales (del exterior,)	0	755 Intereses y comisiones bancarias al exterior	0
431 Provisiones	0	756 Intereses pagados a terceros locales	0
432 Crédito a mutuo	0	757 Intereses pagados a terceros al exterior	0
439 TOTAL PASIVO CORRIENTE	72,858.71	758 Gastos a ser reembolsados locales	0
440 PASIVO LARGO PLAZO		759 Gastos a ser reembolsados al exterior	0
441 Cuentas y doc. por pagar proveedores locales	0	760 Gasto provisiones deducibles	0
443 Cuentas y doc. por pagar proveedores del exterior	0	761 Otros gastos locales	0
445 Obligaciones con instituciones financieras locales	0	762 Otros gastos del exterior	0
447 Obligaciones con instituciones financieras del exterior	0	763 IVA que se carga al gasto	0
449 Préstamos de accionistas y compañías relacionadas locales	0	764 Pérdida en venta de activos fijos	0
451 Préstamos de accionistas y compañías relacionadas del exterior	0	765 Pérdidas en cartera	0
452 Transferencia casa matriz y sucursales	0	799 TOTAL COSTOS Y GASTOS	355,786.2
455 Obligaciones emitidas adquiridas por relacionadas	0	800 CONCILIACIÓN TRIBUTARIA	
456 Obligaciones emitidas adquiridas por terceros	0	801 Utilidad del ejercicio	161,090.64
457 Provisiones para jubilación patronal	20,926.38	802 Pérdida del ejercicio	0
459 Provisiones	3,213.51	803 (-) 15% Participación trabajadores	24,163.6
461 Crédito a mutuo	0	804 (-) 100% Dividendos percibidos exentos	0
469 TOTAL PASIVO A LARGO PLAZO	24,139.89	805 (-) 100% Otras rentas exentas	0
470 PASIVO DIFERIDO		806 (+) Gastos no deducibles en el país	0
471 Anticipo clientes	0	807 (+) Gastos no deducibles en el exterior	0
473 Otros pasivos diferidos	0	808 (+) Gastos incurridos para generar ingresos exentos	0
479 TOTAL PASIVO DIFERIDO	0	809 (+) Particip a traba atrib a dividen percibidos otras soc	0
480 OTROS PASIVOS		810 (+) Particip a traba atrib a otras rentas exentas	0
481 Ingresos anticipados	0	811 (-) Amortización pérdidas tributarias años anteriores	0
489 TOTAL OTROS PASIVOS	0	812 (-) Deducciones por leyes especiales	0
498 Pasivos contingentes (Informativo)	0	813 (+) Ajuste por precios de transferencia	0
499 TOTAL DEL PASIVO (439+469+479+489)	96,998.6	814 =Utilidad gravable	136,927.04

ofe - Párida



DECLARO QUE LOS DATOS PROPORCIONADOS EN ESTA  
DECLARACION SON EXACTOS Y VERDADEROS, POR LO QUE  
ASUMO LA RESPONSABILIDADES LEGALES QUE DE ELLAS  
SE DERIVEN (Art. 101 de la Codificación 2004-026 de la L.R.T.I.)

816 Reinvertir y capitalizar	7,000
817 Saldo utilidad gravable	129,927.04
818 IMPUESTOS A LA RENTA CAUSADO	33,531.76
819 (-) Anticipo pagado	5,121.13
820 (-) Retenciones en la fuente realizadas en el ejercicio fiscal	5,168.78
821 (-) Retenciones por dividendos anticipados	0
822 (-) Retenciones por ingresos provenientes del exterior	0
823 (-) Crédito tributario o exoneración por leyes especiales	0
898 Saldo a favor contribuyente	0
899 Saldo impuesto a la renta a pagar	23,241.85
<b>CÁLCULO DEL ANTICIPO DEL IMPUESTO A LA RENTA</b>	
897 Anticipo próximo año (0.5*818)-820	11,597.1

900 VALORES A PAGAR Y FORMA DE PAGO

905 Cheque, débito bancario, efectivo u otras formas de pago	23,241.85	901 PAGO PREVIO	0
906 Compensaciones	0	902 TOTAL IMPUESTO A PAGAR (899-901)	23,241.85
907 Notas de crédito	0	903 INTERES POR MORA	0
		904 MULTAS	0
		999 TOTAL PAGADO (902+903+904)	23,241.85

NOTA DE CRÉDITO DOLARES

908 NOTAS DE CREDITO: NUMERO		910 No		912 No		914 No	
909 NOTAS DE CREDITO: VALOR	0	911 USD	0	913 USD	0	915 USD	0


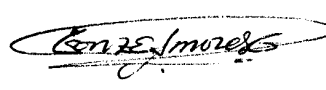
COMPENSACIÓN DOLARES


916 Resolución No.		918 Resolución No.			
917 COMPENSACIONES VALOR	0	919 USD	0		
921 (Campo 812 y 821) Ley No.		922 Registro oficial No.		923 Año	no existe dato
924 Mes	no existe dato	925 Día			
930 FORMA DE PAGO		no existe dato			
931 BANCO		BANCO DE LA PRODUCCION S.A. PROD			

La presente información reposa en la base de datos del SRI, conforme la declaración realizada por el contribuyente

<https://declaraciones.sri.gov.ec/rec-declaraciones-internet/consultas/reporteDeclaracionA...> 17/04/2007

Numero Serial: 870128058325  
Fecha Recaudacion: 17/04/2007



45206

**SRI****SERVICIO DE RENTAS INTERNAS  
COMPROBANTE ELECTRONICO DE PAGO**

Identificación de pago  
RUC  
CEP#(Número de Serie)  
Código Impuesto  
Impuesto  
Tipo de Formulario

Convenio de Debito  
1790663264001  
870128058325  
1021  
Renta Sociedades  
101

**RESUMEN DE DATOS**

Razón Social  
Periodo Fiscal  
Fecha de Declaración  
Hora de Declaración  
Fecha de Vencimiento  
Fecha Máxima de Pago

SOCIEDAD PARA LA INDUSTRIA TEXTIL SPINOTEX SA  
2006  
17/04/2007  
11:51:39 AM  
20/04/2007  
20/04/2007

**VALORES A PAGAR**

Total Impuesto a Pagar  
Intereses por mora  
Multas  
Total a Pagar

\$ 23,241.85  
\$ 0.00  
\$ 0.00  
\$ 23,241.85

**FORMAS DE PAGO**

Débito Bancario, Efectivo, Cheque  
Compensaciones  
Notas de Crédito

\$ 23,241.85  
\$ 0.00  
\$ 0.00

Le recordamos que el valor de US \$ 23,241.85 , será debitado el 20/04/2007 , de su cuenta 4013611 , del Banco BANCO DE LA PRODUCCION S.A. PRODUBANCO

1706352810  
ERRANDEI LEPOUTAT

GONZALO ANORES  
1702806785001