


OLEAGRO SALGANA OLEPSA S.A.

ESTADO DE SITUACIÓN FINANCIERA
AL 31 DE DICIEMBRE DEL 2017
 (Expresados en dólares estadounidenses)

ACTIVOS	Nota	2017	2016
Activos corrientes			
Efectivo y equivalentes de efectivo	6	17,923	3,405
Cuentas por cobrar comerciales y otras cuentas por cobrar	7	46,595	103,142
Cuentas por cobrar a compañías relacionadas	20	121,700	458
Inventarios	8	39,813	43,242
Impuestos por recuperar	13	180,269	216,897
Anticipos a proveedores		13,415	13,607
Otros activos		8,704	-
Total activos corrientes		428,419	380,751
Activos no corrientes			
Propiedad, planta y equipo	9	14,937,011	14,642,777
Activos biológicos	10	726,783	638,157
Inversiones en asociadas		18,520	18,520
Total activos no corrientes		15,682,314	15,299,454
Total activos		16,110,733	15,680,205

Las notas explicativas anexas son parte integrante de los estados financieros.




 Juan Carlos Polite Petter
 Gerente General


 Pedro Torres
 Contador

OLEAGRO SALGANA OLEPSA S.A.**ESTADO DE SITUACIÓN FINANCIERA****AL 31 DE DICIEMBRE DEL 2017****(Expresados en dólares estadounidenses)**

PASIVOS Y PATRIMONIO	<u>Nota</u>	<u>2017</u>	<u>2016</u>
Pasivos corrientes			
Obligaciones financieras	11	100,924	408,042
Cuentas por pagar comerciales y otras cuentas por pagar	12	221,990	478,716
Cuentas por pagar a compañías relacionadas	20	978,257	740,540
Obligaciones sociales	14	176,382	209,324
Impuestos por pagar	13	4,719	4,072
Total pasivos corrientes		1,482,272	1,840,694
Pasivos no corrientes			
Obligaciones financieras	11	-	67,144
Cuentas por pagar a compañías relacionadas	20	9,082,114	9,126,243
Obligaciones por beneficios definidos	15	596,815	636,398
Impuesto a la renta diferido	13	99,254	381,465
Total pasivos no corrientes		9,778,183	10,220,250
Total pasivos		11,260,455	12,060,944
PATRIMONIO			
Capital social	16	4,900,000	4,900,000
Reserva legal	16	51,167	51,167
Resultados acumulados	16	(100,889)	(1,331,906)
Total patrimonio		4,850,278	3,619,261
Total pasivos y patrimonio		16,110,733	15,680,205

Las notas explicativas anexas son parte integrante de los estados financieros.



Juan Carlos Politz Retter
Gerente General
Pedro Torres
Contador

OLEAGRO SALGANA OLEPSA S.A.

**ESTADO DE RESULTADOS INTEGRALES
POR EL AÑO TERMINADO EL 31 DE DICIEMBRE DEL 2017**
(Expresado en dólares estadounidenses)

	<u>Nota</u>	<u>2017</u>	<u>2016</u>
Ingresos por venta de productos y servicios	17	3,196,959	3,593,353
Valor razonable de activo biológico	10	(62,571)	-
Costo de ventas	18	<u>(2,327,893)</u>	<u>(2,673,500)</u>
Margen bruto		<u>806,495</u>	<u>919,853</u>
Gastos administrativos	18	(633,049)	(484,069)
Otros (Gastos) ingresos, neto		<u>(1,303)</u>	<u>(3,724)</u>
Utilidad operacional		172,143	432,060
Gastos financieros, neto	19	<u>(124,831)</u>	<u>(315,037)</u>
Utilidad antes de impuesto a la renta		47,312	117,023
Impuesto a la renta	13	<u>243,021</u>	<u>(39,116)</u>
Utilidad neta del año		290,333	87,904
Otros resultados integrales			
Partidas que no se reclasificarán posteriormente al ejercicio del ejercicio			
Revaluación terrenos		806,524	-
Pérdida en mediciones actuariales de los planes de beneficios definidos		<u>134,160</u>	<u>62,395</u>
Utilidad neta e integral del año		<u>1,231,017</u>	<u>150,299</u>

Las notas explicativas anexas son parte integrante de los estados financieros.


Juan Carlos Polite Pether
Gerente General


Pedro Torres
Contador

OLEAGRO SALGANA OLEPSA S.A.

**ESTADO DE CAMBIOS EN EL PATRIMONIO
POR EL AÑO TERMINADO EL 31 DE DICIEMBRE DEL 2017**
(Expresado en dólares estadounidenses)

	Resultados Acumulados				Total
	Capital social	Reserva legal	Por adopción de NIIF	Superávit por Revaluación	Resultados acumulados
Saldo al 1 de enero de 2016	4,900,000	51,167	9,900	-	(1,492,103)
Utilidad neta del año	-	-	-	-	87,904
Otro resultado integral	-	-	-	-	62,395
Saldo al 31 de diciembre de 2016	4,900,000	51,167	9,900	-	(1,341,806)
Utilidad neta del año	-	-	-	-	290,333
Otro resultado integral	-	-	-	806,524	134,160
Saldo al 31 de diciembre de 2017	4,900,000	51,167	9,900	806,524	(917,313)
					3,468,962
					87,904
					62,395
					3,619,261
					290,333
					940,684
					4,850,278

Las notas explicativas anexas son parte integrante de los estados financieros.

Juan Carlos Politt Pötter
Gerente General


Pedro Torres
Contador


OLEAGRO SALGANA OLEPSA S.A.

**ESTADO DE FLUJOS DE EFECTIVO
POR EL AÑO TERMINADO EL 31 DE DICIEMBRE DEL 2017**
(Expresado en dólares estadounidenses)

	Nota	2017	2016
Flujo de efectivo de las actividades de operación:			
Utilidad antes de Impuesto a la renta		47,312	117,023
Más cargos a resultados que no representan movimiento de efectivo:			
Participación a trabajadores	14	8,349	20,651
Depreciación activos fijos	9	530,670	580,499
Bajas de propiedad, planta y equipo	9	-	1,150
Venta activos biológicos	10	4,900	2,408
Valor razonable de activo biológico	10	62,571	-
Beneficios pagados	16	122,775	104,855
		<u>776,577</u>	<u>826,586</u>
Cambios en activos y pasivos:			
Cuentas por cobrar comerciales y otras cuentas por cobrar		56,547	5,021
Cuentas por cobrar a compañías relacionadas		(121,242)	-
Inventarios		3,429	(12,231)
Anticipos de proveedores		192	135
Impuestos por recuperar		29,408	(29,407)
Otros activos		(8,704)	-
Cuentas por pagar comerciales y otras cuentas por pagar		(256,726)	23,875
Cuentas por pagar a compañías relacionadas		237,717	(452,381)
Obligaciones sociales		(41,291)	33,079
Impuestos por pagar		647	(2,627)
Beneficios pagados	16	(27,198)	(7,200)
		<u>649,356</u>	<u>284,850</u>
Impuesto a la renta pagado		<u>(31,970)</u>	<u>(35,934)</u>
Efectivo neto provisto por las actividades de operación		<u>617,386</u>	<u>348,916</u>
Flujo de efectivo de las actividades de inversión:			
Adiciones de propiedad, planta y equipo	9	(16,380)	(14,579)
Adiciones de activo biológico		(156,097)	-
Inversiones en acciones		-	(14,200)
Efectivo neto utilizado en las actividades de inversión		<u>(172,477)</u>	<u>(28,779)</u>
Flujo de efectivo de las actividades de financiamiento:			
Efectivo pagado por obligaciones financieras		(374,262)	(633,024)
Efectivo recibido de compañías relacionadas		-	304,645
Efectivo pagado de compañías relacionadas		(54,229)	-
Efectivo neto utilizado en las actividades de financiamiento		<u>(428,391)</u>	<u>(328,379)</u>
Aumento (Disminución) neta de efectivo y equivalentes de efectivo		14,518	(8,242)
Efectivo y equivalentes de efectivo al inicio del año		3,405	11,647
Efectivo y equivalentes de efectivo al final del año	6	<u>17,923</u>	<u>3,405</u>

Las notas explicativas anexas son parte integrante de los estados financieros.


Juan Carlos Polif Petter
Gerente General


Pedro Torres
Contador