 SUPERINTENDENCIA DE COMPAÑÍAS	RAZÓN SOCIAL	AGRICOLA PAZCOR SA																																																																																																																														
	DIRECCIÓN	PASAJE LOS NARANJOS E10-34 Y AV. 6 DE DICIEMBRE																																																																																																																														
	EXPEDIENTE	45027																																																																																																																														
	RUC	1790646645001																																																																																																																														
	AÑO	2010																																																																																																																														
	FORMULARIO	SC.NEC.45027.2010.1																																																																																																																														
	NÚMERO DE INGRESO	14155 33340																																																																																																																														
FECHA DE LA JUNTA QUE APROBÓ LOS ESTADOS FINANCIEROS (DD/MM/AAAA)		29 ABR. 2011																																																																																																																														
ESTADO FINANCIERO BAJO NEC PARA LA SUPERINTENDENCIA DE COMPAÑÍAS																																																																																																																																
OPERACIONES CON PARTES RELACIONADAS DEL EXTERIOR EN EL EJERCICIO ECONÓMICO																																																																																																																																
<table border="1"> <thead> <tr> <th>CUENTA</th> <th>CÓDIGO</th> <th>VALOR US\$</th> </tr> </thead> <tbody> <tr> <td>ACTIVO CON PARTES RELACIONADAS DEL EXTERIOR</td> <td>11</td> <td></td> </tr> <tr> <td>PASIVO CON PARTES RELACIONADAS DEL EXTERIOR</td> <td>12</td> <td></td> </tr> <tr> <td>INGRESO CON PARTES RELACIONADAS DEL EXTERIOR</td> <td>13</td> <td></td> </tr> <tr> <td>EGRESO CON PARTES RELACIONADAS DEL EXTERIOR</td> <td>14</td> <td></td> </tr> <tr> <td>TOTAL OPERACIONES CON PARTES RELACIONADAS DEL EXTERIOR</td> <td>15</td> <td></td> </tr> </tbody> </table>			CUENTA	CÓDIGO	VALOR US\$	ACTIVO CON PARTES RELACIONADAS DEL EXTERIOR	11		PASIVO CON PARTES RELACIONADAS DEL EXTERIOR	12		INGRESO CON PARTES RELACIONADAS DEL EXTERIOR	13		EGRESO CON PARTES RELACIONADAS DEL EXTERIOR	14		TOTAL OPERACIONES CON PARTES RELACIONADAS DEL EXTERIOR	15																																																																																																													
CUENTA	CÓDIGO	VALOR US\$																																																																																																																														
ACTIVO CON PARTES RELACIONADAS DEL EXTERIOR	11																																																																																																																															
PASIVO CON PARTES RELACIONADAS DEL EXTERIOR	12																																																																																																																															
INGRESO CON PARTES RELACIONADAS DEL EXTERIOR	13																																																																																																																															
EGRESO CON PARTES RELACIONADAS DEL EXTERIOR	14																																																																																																																															
TOTAL OPERACIONES CON PARTES RELACIONADAS DEL EXTERIOR	15																																																																																																																															
<table border="1"> <thead> <tr> <th colspan="3">BALANCE GENERAL (NEC 1)</th> <th colspan="3">ESTADO DE RESULTADOS (NEC 1)</th> </tr> <tr> <th>CUENTA</th> <th>CÓDIGO</th> <th>VALOR US\$</th> <th>CUENTA</th> <th>CÓDIGO</th> <th>VALOR US\$</th> </tr> </thead> <tbody> <tr> <td>CAJA - BANCOS</td> <td>311</td> <td>55,86</td> <td>VENTAS NETAS LOCALES GRAVADAS CON TARIFA 12%</td> <td>601</td> <td>7.012,51</td> </tr> <tr> <td>INVERSIONES CORRIENTES</td> <td>312</td> <td></td> <td>VENTAS NETAS LOCALES GRAVADAS CON TARIFA 0%</td> <td>602</td> <td>45.565,50</td> </tr> <tr> <td>CUENTAS Y DOCUMENTOS POR COBRAR CLIENTES CORRIENTE RELACIONADOS LOCALES</td> <td>313</td> <td>58.673,59</td> <td>EXPORTACIONES NETAS</td> <td>603</td> <td>366.283,26</td> </tr> <tr> <td>CUENTAS Y DOCUMENTOS POR COBRAR CLIENTES CORRIENTE RELACIONADOS DEL EXTERIOR</td> <td>314</td> <td></td> <td>OTROS INGRESOS PROVENIENTES DEL EXTERIOR</td> <td>604</td> <td></td> </tr> <tr> <td>CUENTAS Y DOCUMENTOS POR COBRAR CLIENTES CORRIENTE NO RELACIONADOS LOCALES</td> <td>315</td> <td>2.796,00</td> <td>RENDIMIENTOS FINANCIEROS</td> <td>605</td> <td></td> </tr> <tr> <td>CUENTAS Y DOCUMENTOS POR COBRAR CLIENTES CORRIENTE NO RELACIONADOS DEL EXTERIOR</td> <td>316</td> <td>30.295,49</td> <td>OTRAS RENTAS GRAVADAS</td> <td>606</td> <td>35.629,18</td> </tr> <tr> <td>OTRAS CUENTAS Y DOCUMENTOS POR COBRAR CORRIENTE RELACIONADOS LOCALES</td> <td>317</td> <td>242.631,35</td> <td>UTILIDAD EN VENTA DE ACTIVOS FIJOS</td> <td>607</td> <td>42.922,00</td> </tr> <tr> <td>OTRAS CUENTAS Y DOCUMENTOS POR COBRAR CORRIENTE RELACIONADOS DEL EXTERIOR</td> <td>318</td> <td></td> <td>DIVIDENDOS PERCIBIDOS LOCALES</td> <td>608</td> <td></td> </tr> <tr> <td>OTRAS CUENTAS Y DOCUMENTOS POR COBRAR CORRIENTE NO RELACIONADOS LOCALES</td> <td>319</td> <td>60.420,48</td> <td>RENTAS EXENTAS PROVENIENTES DE DONACIONES Y APORTACIONES DE RECURSOS PUBLICOS</td> <td>609</td> <td></td> </tr> <tr> <td>OTRAS CUENTAS Y DOCUMENTOS POR COBRAR CORRIENTE NO RELACIONADOS DEL EXTERIOR</td> <td>320</td> <td></td> <td>RENTAS EXENTAS PROVENIENTES DE DONACIONES Y APORTACIONES DE OTRAS LOCALES</td> <td>610</td> <td></td> </tr> <tr> <td>(-) PROVISIÓN CUENTAS INCOBRABLES</td> <td>321</td> <td></td> <td>RENTAS EXENTAS PROVENIENTES DE DONACIONES Y APORTACIONES DEL EXTERIOR</td> <td>611</td> <td></td> </tr> <tr> <td>CRÉDITO TRIBUTARIO A FAVOR (IVA)</td> <td>323</td> <td>35.276,70</td> <td>OTRAS RENTAS EXENTAS</td> <td>612</td> <td></td> </tr> <tr> <td>CRÉDITO TRIBUTARIO A FAVOR (RENTA)</td> <td>324</td> <td>22.921,55</td> <td>VENTAS NETAS DE ACTIVOS FIJOS (INFORMATIVO)</td> <td>691</td> <td></td> </tr> <tr> <td>INVENTARIO DE MATERIA PRIMA</td> <td>325</td> <td></td> <td>INGRESOS POR REEMBOLSO COMO INTERMEDIARIO (INFORMATIVO)</td> <td>692</td> <td></td> </tr> <tr> <td>INVENTARIO DE PRODUCTOS EN PROCESO</td> <td>326</td> <td></td> <td>TOTAL INGRESOS</td> <td>699</td> <td>497.412,45</td> </tr> <tr> <td>INVENTARIO DE SUMINISTROS Y MATERIALES</td> <td>327</td> <td></td> <td>INVENTARIO INICIAL DE BIENES NO PRODUCIDOS POR LA COMPAÑÍA</td> <td>701</td> <td></td> </tr> <tr> <td></td> <td></td> <td></td> <td>COMPRAS NETAS LOCALES DE BIENES NO PRODUCIDOS POR LA COMPAÑÍA</td> <td>702</td> <td>107.088,14</td> </tr> <tr> <td></td> <td></td> <td></td> <td>IMPORTACIONES DE BIENES NO PRODUCIDOS POR LA COMPAÑÍA</td> <td>703</td> <td></td> </tr> <tr> <td></td> <td></td> <td></td> <td>IMPORTACIONES DE BIENES NO</td> <td></td> <td></td> </tr> </tbody> </table>			BALANCE GENERAL (NEC 1)			ESTADO DE RESULTADOS (NEC 1)			CUENTA	CÓDIGO	VALOR US\$	CUENTA	CÓDIGO	VALOR US\$	CAJA - BANCOS	311	55,86	VENTAS NETAS LOCALES GRAVADAS CON TARIFA 12%	601	7.012,51	INVERSIONES CORRIENTES	312		VENTAS NETAS LOCALES GRAVADAS CON TARIFA 0%	602	45.565,50	CUENTAS Y DOCUMENTOS POR COBRAR CLIENTES CORRIENTE RELACIONADOS LOCALES	313	58.673,59	EXPORTACIONES NETAS	603	366.283,26	CUENTAS Y DOCUMENTOS POR COBRAR CLIENTES CORRIENTE RELACIONADOS DEL EXTERIOR	314		OTROS INGRESOS PROVENIENTES DEL EXTERIOR	604		CUENTAS Y DOCUMENTOS POR COBRAR CLIENTES CORRIENTE NO RELACIONADOS LOCALES	315	2.796,00	RENDIMIENTOS FINANCIEROS	605		CUENTAS Y DOCUMENTOS POR COBRAR CLIENTES CORRIENTE NO RELACIONADOS DEL EXTERIOR	316	30.295,49	OTRAS RENTAS GRAVADAS	606	35.629,18	OTRAS CUENTAS Y DOCUMENTOS POR COBRAR CORRIENTE RELACIONADOS LOCALES	317	242.631,35	UTILIDAD EN VENTA DE ACTIVOS FIJOS	607	42.922,00	OTRAS CUENTAS Y DOCUMENTOS POR COBRAR CORRIENTE RELACIONADOS DEL EXTERIOR	318		DIVIDENDOS PERCIBIDOS LOCALES	608		OTRAS CUENTAS Y DOCUMENTOS POR COBRAR CORRIENTE NO RELACIONADOS LOCALES	319	60.420,48	RENTAS EXENTAS PROVENIENTES DE DONACIONES Y APORTACIONES DE RECURSOS PUBLICOS	609		OTRAS CUENTAS Y DOCUMENTOS POR COBRAR CORRIENTE NO RELACIONADOS DEL EXTERIOR	320		RENTAS EXENTAS PROVENIENTES DE DONACIONES Y APORTACIONES DE OTRAS LOCALES	610		(-) PROVISIÓN CUENTAS INCOBRABLES	321		RENTAS EXENTAS PROVENIENTES DE DONACIONES Y APORTACIONES DEL EXTERIOR	611		CRÉDITO TRIBUTARIO A FAVOR (IVA)	323	35.276,70	OTRAS RENTAS EXENTAS	612		CRÉDITO TRIBUTARIO A FAVOR (RENTA)	324	22.921,55	VENTAS NETAS DE ACTIVOS FIJOS (INFORMATIVO)	691		INVENTARIO DE MATERIA PRIMA	325		INGRESOS POR REEMBOLSO COMO INTERMEDIARIO (INFORMATIVO)	692		INVENTARIO DE PRODUCTOS EN PROCESO	326		TOTAL INGRESOS	699	497.412,45	INVENTARIO DE SUMINISTROS Y MATERIALES	327		INVENTARIO INICIAL DE BIENES NO PRODUCIDOS POR LA COMPAÑÍA	701					COMPRAS NETAS LOCALES DE BIENES NO PRODUCIDOS POR LA COMPAÑÍA	702	107.088,14				IMPORTACIONES DE BIENES NO PRODUCIDOS POR LA COMPAÑÍA	703					IMPORTACIONES DE BIENES NO		
BALANCE GENERAL (NEC 1)			ESTADO DE RESULTADOS (NEC 1)																																																																																																																													
CUENTA	CÓDIGO	VALOR US\$	CUENTA	CÓDIGO	VALOR US\$																																																																																																																											
CAJA - BANCOS	311	55,86	VENTAS NETAS LOCALES GRAVADAS CON TARIFA 12%	601	7.012,51																																																																																																																											
INVERSIONES CORRIENTES	312		VENTAS NETAS LOCALES GRAVADAS CON TARIFA 0%	602	45.565,50																																																																																																																											
CUENTAS Y DOCUMENTOS POR COBRAR CLIENTES CORRIENTE RELACIONADOS LOCALES	313	58.673,59	EXPORTACIONES NETAS	603	366.283,26																																																																																																																											
CUENTAS Y DOCUMENTOS POR COBRAR CLIENTES CORRIENTE RELACIONADOS DEL EXTERIOR	314		OTROS INGRESOS PROVENIENTES DEL EXTERIOR	604																																																																																																																												
CUENTAS Y DOCUMENTOS POR COBRAR CLIENTES CORRIENTE NO RELACIONADOS LOCALES	315	2.796,00	RENDIMIENTOS FINANCIEROS	605																																																																																																																												
CUENTAS Y DOCUMENTOS POR COBRAR CLIENTES CORRIENTE NO RELACIONADOS DEL EXTERIOR	316	30.295,49	OTRAS RENTAS GRAVADAS	606	35.629,18																																																																																																																											
OTRAS CUENTAS Y DOCUMENTOS POR COBRAR CORRIENTE RELACIONADOS LOCALES	317	242.631,35	UTILIDAD EN VENTA DE ACTIVOS FIJOS	607	42.922,00																																																																																																																											
OTRAS CUENTAS Y DOCUMENTOS POR COBRAR CORRIENTE RELACIONADOS DEL EXTERIOR	318		DIVIDENDOS PERCIBIDOS LOCALES	608																																																																																																																												
OTRAS CUENTAS Y DOCUMENTOS POR COBRAR CORRIENTE NO RELACIONADOS LOCALES	319	60.420,48	RENTAS EXENTAS PROVENIENTES DE DONACIONES Y APORTACIONES DE RECURSOS PUBLICOS	609																																																																																																																												
OTRAS CUENTAS Y DOCUMENTOS POR COBRAR CORRIENTE NO RELACIONADOS DEL EXTERIOR	320		RENTAS EXENTAS PROVENIENTES DE DONACIONES Y APORTACIONES DE OTRAS LOCALES	610																																																																																																																												
(-) PROVISIÓN CUENTAS INCOBRABLES	321		RENTAS EXENTAS PROVENIENTES DE DONACIONES Y APORTACIONES DEL EXTERIOR	611																																																																																																																												
CRÉDITO TRIBUTARIO A FAVOR (IVA)	323	35.276,70	OTRAS RENTAS EXENTAS	612																																																																																																																												
CRÉDITO TRIBUTARIO A FAVOR (RENTA)	324	22.921,55	VENTAS NETAS DE ACTIVOS FIJOS (INFORMATIVO)	691																																																																																																																												
INVENTARIO DE MATERIA PRIMA	325		INGRESOS POR REEMBOLSO COMO INTERMEDIARIO (INFORMATIVO)	692																																																																																																																												
INVENTARIO DE PRODUCTOS EN PROCESO	326		TOTAL INGRESOS	699	497.412,45																																																																																																																											
INVENTARIO DE SUMINISTROS Y MATERIALES	327		INVENTARIO INICIAL DE BIENES NO PRODUCIDOS POR LA COMPAÑÍA	701																																																																																																																												
			COMPRAS NETAS LOCALES DE BIENES NO PRODUCIDOS POR LA COMPAÑÍA	702	107.088,14																																																																																																																											
			IMPORTACIONES DE BIENES NO PRODUCIDOS POR LA COMPAÑÍA	703																																																																																																																												
			IMPORTACIONES DE BIENES NO																																																																																																																													

INVENTARIO DE PROD. TERM. Y MERCAD. EN ALMACEN	328		PRODUCIDOS POR LA COMPAÑIA	704	
MERCADERIAS EN TRANSITO	329		(-) INVENTARIO FINAL DE BIENES NO PRODUCIDOS POR LA COMPAÑIA	705	
INVENTARIO REPUESTOS, HERRAMIENTAS Y ACCESORIOS	330		INVENTARIO INICIAL DE MATERIA PRIMA	706	35.776,68
ACTIVOS PAGADOS POR ANTICIPADO	331		COMPRAS NETAS LOCALES DE MATERIA PRIMA	707	81.709,34
OTROS ACTIVOS CORRIENTES	332		IMPORTACIONES DE MATERIA PRIMA	708	
TOTAL ACTIVO CORRIENTE	339	453.071,02	(-) INVENTARIO FINAL DE MATERIA PRIMA	709	
INMUEBLES (EXCEPTO TERRENOS)	341		INVENTARIO INICIAL DE PRODUCTOS EN PROCESO	710	
NAVES, AERONAVES, BARCAZAS Y SIMILARES	342		(-) INVENTARIO FINAL DE PRODUCTOS EN PROCESO	711	
MUEBLES Y ENSERES	343	83,39	INVENTARIO INICIAL PRODUCTOS TERMINADOS	712	
MAQUINARIA, EQUIPO E INSTALACIONES	344	123.830,38	(-) INVENTARIO FINAL DE PRODUCTOS TERMINADOS	713	
EQUIPO DE COMPUTACIÓN Y SOFTWARE	345		SUELDOS, SALARIOS Y DEMAS REMUNER Q CONSTITUYEN MATERIA GRAVADA DEL IESS	715	
VEHICULOS, EQUIPO DE TRANSPORTE Y CAMINERO MOVIL	346	4.000,00	SUELDOS, SALARIOS Y DEMAS REMUNER Q CONSTITUYEN MATERIA GRAVADA DEL IESS	716	22.291,57
OTROS ACTIVOS FIJOS	347	724.109,46	BENEF SOCIALES, INDEMNIZ Y OTRAS REMUNERA Q NO CONSTIT MATERIA GRAV DEL IESS	717	
(-) DEPRECIACION ACUMULADA ACTIVO FIJO	348	-600.641,36	BENEF SOCIALES, INDEMNIZ Y OTRAS REMUNERA Q NO CONSTIT MATERIA GRAV DEL IESS	718	6.267,16
TERRENOS	349	292.057,20	APORTE A LA SEGURIDAD SOCIAL (INCLUYE FONDO DE RESERVA)	719	
OBRAS EN PROCESO	350		APORTE A LA SEGURIDAD SOCIAL (INCLUYE FONDO DE RESERVA)	720	4.566,13
TOTAL ACTIVO FIJOS	369	543.439,07	HONORARIOS PROFESIONALES Y DIETAS	721	
MARCAS, PATENTES, DERECHOS DE LLAVE Y OTROS SIMILARES	371		HONORARIOS PROFESIONALES Y DIETAS	722	16.426,08
GASTOS DE ORGANIZACION Y CONSTITUCION	373		HONORARIOS A EXTRANJEROS POR SERVICIOS OCASIONALES	723	
GASTOS DE INVESTIGACION EXPLORACION Y SIMILARES	375		HONORARIOS A EXTRANJEROS POR SERVICIOS OCASIONALES	724	
OTROS ACTIVOS DIFERIDOS	377		ARRENDAMIENTO DE INMUEBLES	725	3.826,09
(-) AMORTIZACION ACUMULADA	378		ARRENDAMIENTO DE INMUEBLES	726	
TOTAL ACTIVO DIFERIDO	379	0,00	MANTENIMIENTO Y REPARACIONES	727	
INVERSIONES LARGO PLAZO ACCIONES Y PARTICIPACIONES	381		MANTENIMIENTO Y REPARACIONES	728	
INVERSIONES LARGO PLAZO OTRAS	382		COMBUSTIBLES	729	379,91
CUENTAS Y DOCUMENTOS POR COBRAR CLIENTES LARGO PLAZO RELACIONADOS LOCALES	383		COMBUSTIBLES	730	
CUENTAS Y DOCUMENTOS POR COBRAR CLIENTES LARGO PLAZO RELACIONADOS DEL EXTERIOR	384		PROMOCION Y PUBLICIDAD	731	
CUENTAS Y DOCUMENTOS POR COBRAR CLIENTES LARGO PLAZO NO RELACIONADOS LOCALES	385		PROMOCION Y PUBLICIDAD	732	
CTAS Y DOCUMENTOS POR COBRAR CLIENTES LARGO PLAZO NO RELACIONADOS DEL EXTERIOR	386		SUMINISTROS Y MATERIALES	733	86,61
OTRAS CUENTAS Y DOCUMENTOS POR COBRAR LARGO PLAZO RELACIONADOS LOCALES	387		SUMINISTROS Y MATERIALES	734	331,00
OTRAS CUENTAS Y DOCUMENTOS POR COBRAR LARGO PLAZO RELACIONADOS DEL EXTERIOR	388		TRANSPORTE	735	
OTRAS CUENTAS Y DOCUMENTOS POR COBRAR LARGO PLAZO NORELACIONADOS LOCALES	389		TRANSPORTE	736	530,00
			PROVISIONES PARA JUBILACION PATRONAL	737	
			PROVISIONES PARA JUBILACION	738	


SUPERINTENDENCIA DE COMPAÑÍAS DEL ECUADOR


OTRAS CUENTAS Y DOCUMENTOS POR COBRAR LARGO PLAZO NO RELACIONADOS DEL EXTERIOR	390		PATRONAL		
(-) PROVISION CUENTAS INCOBRABLES	391		PROVISIONES PARA DESAHUCIO	739	
OTROS ACTIVOS LARGO PLAZO	392		PROVISIONES PARA DESAHUCIO	740	
TOTAL ACTIVOS LARGO PLAZO	397	0,00	PROVISIONES PARA CUENTAS INCOBRABLES	742	
TOTAL DEL ACTIVO	399	996.510,09	PROVISIONES OTRAS PROVISIONES	743	
CUENTAS Y DOCUMENTOS POR PAGAR PROVEEDORES CORRIENTE RELACIONADOS LOCALES	411	47.157,85	PROVISIONES OTRAS PROVISIONES	744	
CUENTAS Y DOCUMENTOS POR PAGAR PROVEEDORES CORRIENTE RELACIONADOS DEL EXTERIOR	412		ARRENDAMIENTO MERCANTIL LOCAL	745	
CUENTAS Y DOCUMENTOS POR PAGAR PROVEEDORES CORRIENTE NO RELACIONADOS LOCALES	413	310.703,15	ARRENDAMIENTO MERCANTIL LOCAL	746	
CUENTAS Y DOCUMENTOS POR PAGAR PROVEEDORES CORRIENTE NO RELACIONADOS DEL EXTERIOR	414		ARRENDAMIENTO MERCANTIL DEL EXTERIOR	747	
OBLIGACIONES CON INSTITUCIONES FINANCIERAS - CORRIENTE LOCALES	415	571.261,87	ARRENDAMIENTO MERCANTIL DEL EXTERIOR	748	
OBLIGACIONES CON INSTITUCIONES FINANCIERAS - CORRIENTE DEL EXTERIOR	416		COMISIONES LOCAL	749	
PRESTAMOS DE ACCIONISTAS LOCALES	417		COMISIONES LOCAL	750	
PRESTAMOS DE ACCIONISTAS DEL EXTERIOR	418		COMISIONES DEL EXTERIOR	751	
OTRAS CUENTAS Y DOCUMENTOS POR PAGAR CORRIENTE RELACIONADOS LOCALES	419		COMISIONES DEL EXTERIOR	752	
OTRAS CUENTAS Y DOCUMENTOS POR PAGAR CORRIENTE DEL EXTERIOR	420		INTERESES BANCARIOS LOCAL	753	
OTRAS CUENTAS Y DOCUMENTOS POR PAGAR CORRIENTE NO RELACIONADOS LOCALES	421	55.590,14	INTERESES BANCARIOS LOCAL	754	67.719,14
OTRAS CUENTAS Y DOCUMENTOS POR PAGAR CORRIENTE DEL EXTERIOR	422		INTERESES BANCARIOS DEL EXTERIOR	755	
IMPUESTO A LA RENTA POR PAGAR DEL EJERCICIO	423		INTERESES BANCARIOS DEL EXTERIOR	756	
PARTICIPACION TRABAJADORES POR PAGAR DEL EJERCICIO	424		INTERESES PAGADOS A TERCEROS RELACIONADOS LOCAL	757	
TRANSFERENCIAS CASA MATRIZ Y SUCURSALES (del exterior)	425		INTERESES PAGADOS A TERCEROS RELACIONADOS LOCAL	758	
CREDITO A MUTUO	426		INTERESES PAGADOS A TERCEROS RELACIONADOS DEL EXTERIOR	759	
OBLIGACIONES EMITIDAS CORTO PLAZO	427		INTERESES PAGADOS A TERCEROS RELACIONADOS DEL EXTERIOR	760	
PROVISIONES	428		INTERESES PAGADOS A TERCEROS NO RELACIONADOS LOCAL	761	
TOTAL PASIVO CORRIENTE	439	984.713,01	INTERESES PAGADOS A TERCEROS NO RELACIONADOS LOCAL	762	
CUENTAS Y DOCUMENTOS POR PAGAR PROVEEDORES LARGO PLAZO RELACIONADOS LOCALES	441		INTERESES PAGADOS A TERCEROS NO RELACIONADOS DEL EXTERIOR	763	
CUENTAS Y DOCUMENTOS POR PAGAR PROVEEDORES LARGO PLAZO RELACIONADOS DEL EXTERIOR	442		INTERESES PAGADOS A TERCEROS NO RELACIONADOS DEL EXTERIOR	764	
CUENTAS Y DOCUMENTOS POR PAGAR PROVEEDORES LARGO PLAZO NO RELACIONADOS	443		PERDIDA EN VENTA DE ACTIVOS RELACIONADAS	765	
			PERDIDA EN VENTA DE ACTIVOS RELACIONADAS	766	
			PERDIDA EN VENTA DE ACTIVOS NO RELACIONADAS	767	
			PERDIDA EN VENTA DE ACTIVOS NO RELACIONADAS	768	
			OTRAS PERDIDAS	769	
			OTRAS PERDIDAS	770	1.056,29
			SEGUROS Y REASEGUROS (PRIMAS Y CESIONES)	771	
			SEGUROS Y REASEGUROS (PRIMAS Y CESIONES)	772	
			GASTOS INDIRECTOS ASIGNADOS DESDE EL EXTERIOR POR PARTES RELACIONADAS	773	




OPERADOR II
QUITO
29 Abr 2011

LOCALES			GASTOS INDIRECTOS ASIGNADOS DESDE EL EXTERIOR POR PARTES RELACIONADAS	774	
CTAS Y DOCUMENTOS POR PAGAR PROVEEDORES LARGO PLAZO NO RELACIONADOS DEL EXTERIOR	444		GASTOS DE GESTION	775	
OBLIGACIONES CON INSTITUCIONES FINANCIERAS - LARGO PLAZO LOCALES	445		IMPUESTOS, CONTRIBUCIONES Y OTROS	776	5.149,74
OBLIGACIONES CON INSTITUCIONES FINANCIERAS - LARGO PLAZO DEL EXTERIOR	446		GASTOS DE VIAJE	777	
PRESTAMOS DE ACCIONISTAS LOCALES	447		GASTOS DE VIAJE	778	
PRESTAMOS DE ACCIONISTAS DEL EXTERIOR	448		IVA QUE SE CARGA AL COSTO O GASTO	779	
OTRAS CUENTAS Y DOCUMENTOS POR PAGAR LARGO PLAZO RELACIONADOS LOCALES	449		IVA QUE SE CARGA AL COSTO O GASTO	780	26.024,62
OTRAS CUENTAS Y DOCUMENTOS POR PAGAR LARGO PLAZO RELACIONADOS DEL EXTERIOR	450		DEPRECIACION DE ACTIVOS FIJOS	781	
OTRAS CUENTAS Y DOCUMENTOS POR PAGAR LARGO PLAZO NO RELACIONADOS LOCALES	451		DEPRECIACION DE ACTIVOS FIJOS	782	
OTRAS CUENTAS Y DOCUMENTOS POR PAGAR LARGO PLAZO NO RELACIONADOS DEL EXTERIOR	452		DEPRECIACION DE ACTIVOS FIJOS	783	81.510,86
TRANSFERENCIAS CASA MATRIZ Y SUCURSALES (del exterior)	453		DEPRECIACION DE ACTIVOS FIJOS	784	
CREDITO A MUTUO	454		AMORTIZACIONES	785	
OBLIGACIONES EMITIDAS LARGO PLAZO	455		AMORTIZACIONES	786	
PROVISIONES PARA JUBILACION PATRONAL	456		SERVICIOS PUBLICOS	787	15.431,75
PROVISIONES PARA DESAHUCIO	457		SERVICIOS PUBLICOS	788	
OTRAS PROVISIONES	458		PAGOS POR OTROS SERVICIOS	789	9.054,84
TOTAL PASIVO LARGO PLAZO	469	0,00	PAGOS POR OTROS SERVICIOS	790	17.754,03
PASIVOS DIFERIDOS	479		PAGOS POR OTROS BIENES	791	
OTROS PASIVOS	489		PAGOS POR OTROS BIENES	792	26.817,46
TOTAL DEL PASIVO	499	984.713,01	BAJA DE INVENTARIO (INFORMATIVO)	794	
CAPITAL SUSCRITO Y/O ASIGNADO	501	40.000,00	TOTAL COSTOS	797	334.864,22
(-) CAP.SUSC. NO PAGADO, ACCIONES EN TESORERIA	503		TOTAL GASTOS	798	194.933,22
APORTES DE SOCIOS O ACCIONISTAS PARA FUTURA CAPITALIZACION	505		TOTAL COSTOS Y GASTOS	799	529.797,44
RESERVA LEGAL	507	338,92	UTILIDAD ANTES DE PARTICIPACIÓN A TRABAJADORES E IMPUESTO A LA RENTA	801	0,00
OTRAS RESERVAS	509	2.406.897,49	PÉRDIDA	802	-32.384,99
UTILIDAD NO DISTRIBUIDA EJERCICIOS ANTERIORES	513	5.471,01	(-) PARTICIPACIÓN A TRABAJADORES	811	
(-) PÉRDIDA ACUMULADA EJERCICIOS ANTERIORES	515	2.408.525,35	GANANCIA (PÉRDIDA) ANTES DE IMPUESTOS	815	-32.384,99
UTILIDAD DEL EJERCICIO	517		(-) IMPUESTO A LA RENTA	820	
(-) PERDIDA DEL EJERCICIO	519	-32.384,99	UTILIDAD (PÉRDIDA) DEL EJERCICIO	850	-32.384,99
TOTAL PATRIMONIO NETO	598	11.797,08			
TOTAL PASIVO Y PATRIMONIO	599	996.510,09			


DECLARO QUE LOS DATOS QUE CONSTAN EN ESTOS ESTADOS FINANCIEROS SON EXACTOS Y VERDADEROS.
LOS ESTADOS FINANCIEROS ESTÁN ELABORADOS BAJO NORMAS ECUATORIANAS DE CONTABILIDAD





FIRMA DEL REPRESENTANTE LEGAL

NOMBRE: NELSON RHOR ROMAN
CI/RUC: 060009132-6



FIRMA DEL CONTADOR

NOMBRE: LUIS EDUARDO SAMUEZA
RUC: 1711248656001

