

**INDUTORRES S.A.**  
**INFORME DE AUDITORIA**  
**SOBRE LOS ESTADOS FINANCIEROS BAJO**  
**NORMAS INTERNACIONALES DE INFORMACION**  
**FINANCIERA - NIIF**



2013

**INDUTORRES S.A.**

**ESTADOS FINANCIEROS**

**31 DE DICIEMBRE DE 2013 y 2012**

**INDICE**

Informe de los auditores independientes

Balances generales

Estados de resultados

Estados de cambios en el patrimonio

Estados de flujos de efectivo

Notas a los estados financieros

**Abreviaturas usadas:**

US\$	-	Dólares estadounidense
NEC	-	Normas Ecuatorianas de Contabilidad
NIIF	-	Normas Internacionales de Información Financiera
PYMES	-	Pequeñas y Medianas entidades
NIIF PYMES	-	Norma Internacional y sus secciones adoptada en la Compañía
La Compañía	-	INDUTORRES S.A.
La Administración	-	Directivos de la Compañía
Niif Pym s-7	-	Referencia a una sección (7 en este ejemplo) de la Norma para Pymes

VISION ESTRATEGICAS.A. No de Registro en la Superintendencia de Compañías No. SC-RNAE-2-759

## **INFORME DE LOS AUDITORES INDEPENDIENTES**

A los miembros del Directorio de  
**INDUTORRES S.A.**

Guayaquil, 14 de Abril del 2014

1. Hemos auditado el balance general adjunto de INDUTORRES S.A. al 31 de diciembre del 2013, y los correspondientes estados de resultados, de cambios en el patrimonio y flujo de efectivo por el año terminado en esa fecha. Estos estados financieros son responsabilidad de la Administración de la Empresa. Nuestra responsabilidad es expresar una opinión sobre dichos estados basados en nuestra auditoría. Los estados financieros de INDUTORRES S.A. al 31 de diciembre del 2012, auditados por nuestra firma.
2. Nuestra auditoría fue efectuada de acuerdo con las Normas Ecuatorianas de Auditoría y considerando la adopción en Ecuador de Normas Internacionales de Información Financiera. Estas normas requieren que una auditoría sea diseñada y realizada para obtener certeza razonable de, si los estados financieros no contienen exposiciones erróneas o inexactas de carácter significativo. Una auditoría incluye el examen, a base de pruebas, de la evidencia que soporta las cantidades y revelaciones presentadas en los estados financieros. Incluye también la evaluación de los principios de contabilidad utilizados y de las estimaciones relevantes hechas por la Administración, así como una evaluación de la presentación general de los estados financieros bajo Normas Internacionales de Información Financiera - NIIF. Consideramos que nuestra auditoría provee una base razonable para expresar una opinión.
3. En nuestra opinión; los estados financieros adjuntos bajo Normas Internacionales de Información Financiera - NIIF presentan razonablemente, en todos los aspectos importantes, la situación financiera de INDUTORRES S.A. al 31 de diciembre del 2013 y 2012, el resultado de sus operaciones, los cambios en su patrimonio y sus flujos de efectivo por el año terminado en esa fecha, de conformidad con los principios de contabilidad y normas de información financiera adoptados en el Ecuador.

  
**VISION ESTRATEGICA**  
**AUDITORES EXTERNOS**

No de Registro en la Superintendencia de Compañías  
No. SC-RNAE-2-759

  
**CPA. Juan Carlos Jaramillo**  
**Socio**

Registro No. 0.1397

**INDUTORRES S.A.**  
ESTADO DE SITUACION FINANCIERA  
Al 31 de diciembre del 2013 y 2012  
(Expresados en dólares estadounidense)

		<u>Referencia a Notas</u>	<u>2013</u>	<u>2012</u>
<b>ACTIVOS</b>				
	Corriente			
Niif Pym s-7	Efectivo y equivalentes al Efectivo	3	458.984,72	417.079,86
Niif Pym s-11	Activos Financieros Ctas. y Dctos. por cobrar	4	849.452,46	841.290,55
Niif Pym s-29	Activos Financieros Pagos Anticipados	5	206.716,67	181.234,80
Niif Pym s-13	Activos Financieros Inventario	6	1.167.471,48	897.248,71
Niif Pym s-17	Propiedad, Planta y Equipo	7	1.039.063,00	899.105,82
Niif Pym s-18	Otros Activos	8	2.835,10	780,00
	<b>TOTAL DEL ACTIVO</b>		<b><u>3.724.523,43</u></b>	<b><u>3.236.739,74</u></b>
<b>PASIVOS Y PATRIMONIO</b>				
Niif Pym s-11,12	Pasivo Corriente	9	1.448.216,72	1.774.290,07
Niif Pym s-11,12	Pasivo no corriente (Largo Plazo)	10	388.585,14	-
Niif Pym s-29	Otros Pasivos	11	770.928,92	750.505,81
	<b>TOTAL DEL PASIVO</b>		<b><u>2.607.730,78</u></b>	<b><u>2.524.795,88</u></b>
Niif Pym s-4	Capital	12	275.000,00	95.000,00
Niif Pym s-11	Futuras Capitalizaciones	12	15.607,04	15.607,04
(c.)	Reserva Legal	12	76.608,11	76.608,11
(d.)	Otras Reservas	12	135.214,75	135.214,75
(e.)	Ganacias Acumuladas	12	144.568,34	180.000,00
Nota 13	Ganancia Neta del Periodo	12	469.794,41	209.513,96
	<b>TOTAL DE PATRIMONIO</b>		<b><u>1.116.792,65</u></b>	<b><u>711.943,86</u></b>
	<b>TOTAL PASIVOS Y PATRIMONIO</b>		<b><u>3.724.523,43</u></b>	<b><u>3.236.739,74</u></b>

  
ING. ALBERTO TORRES VALENCIA  
PRESIDENTE

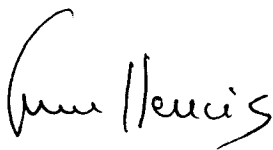
  
SRA. MARLENE FIALLOS  
CONTADORA GENERAL

Las notas explicativas anexas son parte integrante de los estados financieros.


**INDUTORRES S.A.**  
**ESTADO DEL RESULTADO INTEGRAL**  
Años terminados el 31 de diciembre del 2013 y 2012  
(Expresados en dólares estadounidense)

	<u>2013</u>	<u>2012</u>
<b>INGRESOS</b>		
<b>INGRESOS POR ACTIVIDADES ORDINARIAS</b>		
Ventas de Bienes y Servicios	6.212.207,44	5.139.994,38
Otros Ingresos	28.936,86	4.503,60
	<hr/>	<hr/>
<b>TOTAL DE INGRESOS</b>	<b>6.241.144,30</b>	<b>5.144.497,98</b>
 <b>COSTOS Y GASTOS</b>		
Costos de Venta	3.896.947,59	3.467.568,58
Gastos de Personal	653.818,44	464.114,27
Gastos Administrativos	194.733,40	217.207,07
Gastos Financieros	597.291,27	35.132,80
Otros Gastos	428.559,19	549.625,85
	<hr/>	<hr/>
<b>TOTAL DE COSTOS Y GASTOS</b>	<b>5.771.349,89</b>	<b>4.733.648,57</b>
 <b>GANANCIA ANTES DEL 15% A TRABAJADORES E IMPUESTO A LA RENTA DE OPERACIONES CONTINUADAS (*)</b>	 <hr/> <b>469.794,41</b>	 <hr/> <b>410.849,41</b>

(\*) Ver nota 13 del Informe Impuesto a las Ganancias



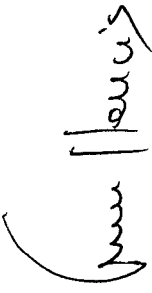
ING. ALBERTO TORRES VALENCIA  
PRESIDENTE




SRA. MARLENE FIALLOS  
CONTADORA GENERAL

**INDUTORRES S.A.**  
**ESTADOS DE CAMBIOS EN EL PATRIMONIO**  
**Años terminados el 31 de diciembre del 2013 y 2012**  
**(Expresados en dólares estadounidenses)**

	Capital Social	Futuras Capitalizaciones	Reserva Legal	Otras Reservas	Resultados Acumulados	Ganancia de Operaciones Continuadas	Total
Saldo al 1 de enero del 2013 (al 31-12-12)	95.000,00	15.607,04	76.608,11	135.214,75	180.000,00	-	502.429,90
Transferencias a Capital	180.000,00	-	-	-	(35.431,66)	-	144.568,34
Ganancia neta de operaciones continuadas	-	-	-	-	-	469.794,41	469.794,41
Saldo al 31 de diciembre del 2013	<u>275.000,00</u>	<u>15.607,04</u>	<u>76.608,11</u>	<u>135.214,75</u>	<u>144.568,34</u>	<u>469.794,41</u>	<u>1.116.792,65</u>

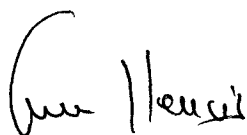
  
**ING. ALBERTO TORRES VALENCIA**  
**PRESIDENTE**

  
**SRA. MARLENE FIALLOS**  
**CONTADORA GENERAL**

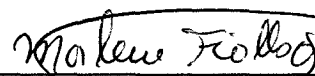
**INDUTORRES S.A.**  
**ESTADOS DE FLUJOS DE EFECTIVO**

Años terminados el 31 de diciembre del 2013  
(Expresados en dólares estadounidense)

	<u><b>2013</b></u>	<u><b>2012</b></u>
Flujos de efectivo de las actividades de operación:		
Utilidad (Pérdida) neta del año	469.794,41	410.849,41
Más cargos a resultados que no representan movimiento de efectivo:	(6.000,62)	(221.500,92)
Depreciaciones y amortizaciones	-	(319.022,73)
	-	(3.499,74)
	<u>463.793,79</u>	<u>(133.173,98)</u>
Cambios en activos y pasivos:		
(Aumento) disminución en cuentas por cobrar	(8.161,91)	(408.629,75)
(Aumento) disminución en Otras Cuentas por Cobrar	(25.481,87)	-
(Aumento) disminución de los Impuestos Anticipados	-	(90.821,36)
(Aumento) disminución de Inventarios	(270.222,77)	(248.511,27)
(Aumento) disminución de Seguros Pagados por Anticipados	-	-
(Aumento) disminución de Otros Activos No Corrientes	(2.055,10)	-
(Aumento) disminución de Otros Activos por Reclas. Cuentas	-	-
Aumento (disminución) de Cuentas y Doc. por Pagar	62.511,79	266.171,59
Aumento (disminución) de Retenciones e Impuestos	-	-
Aumento (disminución) de Otros Pasivos Corrientes	<u>20.423,11</u>	<u>533.054,58</u>
Efectivo neto provisto por las actividades de operación	<u>240.807,04</u>	<u>(81.910,19)</u>
Flujo de efectivo de las actividades de inversión:		
(Aumento) disminución en Inversiones	-	-
(Aumento) disminución en Activos Fijos	(139.957,18)	(32.952,55)
Efectivo neto previsto por actividades de inversión	<u>(139.957,18)</u>	<u>(32.952,55)</u>
Flujo de efectivo de las actividades de financiamiento		
Disminución Fondos Obtenidos Prestamos Bancarios	-	-
Disminución en Resultado del Ejercicio	(58.945,00)	336.363,66
Diferencia en Balances Internos	-	-
Efectivo neto ( utilizado en) provisto por las actividades de financiamiento	<u>(58.945,00)</u>	<u>336.363,66</u>
Aumento/Disminución neto en efectivo	41.904,86	221.500,92
Efectivo y equivalentes de efectivo al inicio del año	<u>417.079,86</u>	<u>195.578,94</u>
Efectivo y equivalentes de efectivo al final del año	<u>458.984,72</u>	<u>417.079,86</u>



ING. ALBERTO TORRES VALENCIA  
PRESIDENTE



SRA. MARLENE FIALLOS  
CONTADORA GENERAL

Las notas explicativas anexas son parte integrante de los estados financieros

## **INDUTORRES S.A.**

### **NOTAS A LOS ESTADOS FINANCIEROS 31 DE DICIEMBRE DE 2013 Y 2012**

#### **NOTA 1 - OPERACIONES**

INDUTORRES S.A. fue creada en Ecuador el 01 de julio de 1987, con personería jurídica, con patrimonio propio y administración autónoma. Para el desenvolvimiento de sus actividades y el logro de sus objetivos, INDUTORRES está sujeta a control por parte de la Superintendencia de Compañías. El proceso de constitución se perfecciona el 25 de septiembre de 1987, y se aprueba mediante resolución número 95-2-1-1-001577, emitida por el Superintendente Jurídico de la Intendencia de Compañías de Guayaquil, el 28 de febrero de 1.995.

La compañía procedió a la ampliación del objeto social, aumento de capital y reforma de estatuto, y fue aprobada mediante Resolución N° 98 – 2 – 1 – 1 – 0002544 de la Superintendencia de Compañías, el 29 de Mayo de 1998.

La compañía realizó la conversión, establecimiento de capital autorizado, aumento de capital, que fue aprobada mediante Resolución N° 01 – G – DIC – 0010315 dictada por el Intendente de Compañías de Guayaquil, el 12 de Noviembre del 2001.

Actualmente su actividad principal es la fabricación de tanques para almacenamiento, tanques de presión y afines, entre otras actividades afines según lo establece dicho objeto social.

Las políticas más importantes de contabilidad se resumen a continuación:

#### **NOTA 2 - RESUMEN DE LAS PRINCIPALES POLITICAS CONTABLES**

##### **a) Preparación de los estados financieros bajo NIIF—**

Los estados financieros han sido preparados de acuerdo con Normas Internacionales de Información Financiera para Pequeñas y Medianas Empresas (NIIF para PYMES).

Acorde con la Resolución No. 08.G.DSC.010, emitida por la Superintendencia de Compañías, de fecha 20 de noviembre Del 2008, se establece un cronograma para la aplicación en los Estados Financieros de las Normas Internacionales de Información Financiera "NIIF", de adopción obligatoria por parte de las compañías y entes sujetos al control y vigilancia de la Superintendencia de Compañías a partir del año 2012 con transición en el 2012, según el tipo de compañía clasificado en dicha resolución.

La preparación del Estado de Situación Financiera al inicio del período de transición bajo estas normas, exigen el uso de ciertas estimaciones y criterios contables que afectan la valuación de activos y pasivos, además tienen un efecto en los resultados acumulados. También exigen a la Administración, que ejerza su juicio en el proceso de aplicar las políticas contables de la Compañía.

A menos que se indique lo contrario, todas las cifras presentadas en las notas están expresadas en dólares estadounidenses.



## **b) Instrumentos financieros básicos**

De acuerdo a la Sección 11 de la NIIF para las PYMES se define a un instrumento financiero como un contrato que da lugar a un activo financiero de una entidad y a un pasivo financiero o a un instrumento de patrimonio de otra. Los principales activos y pasivos financieros presentados en el estado financiero son: a) depósitos a la vista en cuentas bancarias, y; b) cuentas de origen comercial por cobrar y pagar. La Compañía no mantiene instrumentos financieros derivados.

Los instrumentos financieros se reconocen en la fecha en que son originados y se clasifican como activo, pasivo o instrumento de patrimonio según con la sustancia del acuerdo contractual que les dio origen. Los intereses, las ganancias y las pérdidas generadas por un instrumento financiero clasificado como de pasivo se registran como gastos o ingresos en el estado de ganancias y pérdidas. Los instrumentos financieros se compensan cuando la Empresa tiene el derecho legal de compensarlos y la Administración tiene la intención de cancelarlos sobre una base neta, o de realizar el activo y cancelar el pasivo simultáneamente.

En opinión de la Administración de la Compañía, los saldos presentados en los activos y pasivos financieros al 31 de diciembre del 2013 no difieren significativamente de sus valores razonables en el mercado. En las respectivas notas sobre políticas contables se revelan los criterios sobre el reconocimiento y valuación de estas partidas.

### **- ACTIVOS FINANCIEROS**

#### **Bancos**

Comprende depósitos a la vista de libre disponibilidad mantenidos en instituciones bancarias.

#### **Cuentas por cobrar**

La mayoría de las ventas se realizan con condiciones de crédito normales, y los importes de las cuentas por cobrar no tienen intereses. Al final de cada periodo sobre el que se informa, los importes en libros de los deudores comerciales y otras cuentas por cobrar se revisan para determinar si existe alguna evidencia objetiva de que no vayan a ser recuperables. Si es así, se reconoce inmediatamente en resultados una pérdida por deterioro del valor.

También se incluyen: crédito tributario del impuesto al valor agregado y retenciones en la fuente del impuesto a la renta. Las cuentas por cobrar no generan intereses y sus vencimientos son en el corto plazo.

### **- PASIVOS FINANCIEROS**

#### **Cuentas por pagar proveedores**

Las cuentas por pagar proveedores no devengan intereses y se registran al valor presente de pago (costo amortizado utilizando el método de la tasa efectiva) y no a su valor nominal cuando los plazos de pago excedan los 90 días ya que se considera que el valor razonable y el valor nominal del pasivo podrían ser significativamente distintos.

#### Costo amortizado:

El costo amortizado es el importe al que fue medido en su reconocimiento inicial un activo financiero o un pasivo financiero, menos reembolsos del principal, más o menos, la amortización acumulada, utilizando el método de la

tasa de interés efectiva, de cualquier diferencia existente entre el importe inicial y el importe al vencimiento y, menos cualquier reducción por la pérdida de valor por deterioro o dudosa recuperación (reconocida directamente o mediante una cuenta correctora).

**c) PROPIEDAD, PLANTA Y EQUIPO**

**Activos fijos, neto**

De acuerdo a lo establecido en la Sección 17, los activos fijos se miden a su costo histórico en el momento del reconocimiento inicial menos su depreciación acumulada y pérdida por deterioro cuando esta última corresponda para lo cual se aplicará el tratamiento contable establecido en la sección 27.

El activo fijo de la Compañía está registrado al costo histórico. Los costos en que se incurran por mantenciones mayores, son reconocidos como activos fijos cuando estos cumplen con los requisitos definidos en la Sección 17. Estos activos son depreciados con cargo a resultados por el período restante de la vida útil del activo.

A partir del 1 de enero de 2012, y a propósito de la transición a las NIIF la Compañía adoptó las siguientes políticas respecto de este rubro que siguen vigentes al 31 de diciembre del 2013

- La depreciación se calculará usando el método de línea recta para asignar sus costos, neto de sus valores residuales sobre sus vidas útiles estimadas.
- El valor residual y la vida útil del activo fijo se revisarán y ajustarán si fuera necesario, en cada cierre de balance. Los años de vida útil estimada para el edificio son de 20 años.
- Un elemento de propiedades y equipos se da de baja de la contabilidad cuando se enajena o cuando no se espera obtener beneficios económicos futuros por su uso o enajenación. Las ganancias o pérdidas procedentes de la baja en contabilidad del activo (calculadas como la diferencia entre los recursos netos procedentes de la baja y el valor en libros del activo) se incluirán en la cuenta de resultados del periodo en que el activo se da de baja.

**d) Pérdida por deterioro**

Cuando existen acontecimientos o cambios económicos que indiquen que el valor de un activo de larga vida pueda no ser recuperable, la Administración de la Compañía revisa el valor en libros de estos activos. Si luego de este análisis resulta que su valor en libros excede su valor recuperable, se reconoce una pérdida por deterioro en el estado de resultados integral por un monto equivalente al exceso del valor en libros. Los importes recuperables se estiman para cada unidad generadora de efectivo.

El valor recuperable de un activo de larga vida o de una unidad generadora de efectivo, es el mayor valor entre su valor razonable menos los costos de venta y su valor de uso.

**e) Provisiones**

De acuerdo a la sección 21, las provisiones se reconocen cuando: a) la entidad tenga una obligación en la fecha sobre la que se informa como resultado de un suceso pasado, b) es probable que se requiera de un desembolso de efectivo para cancelar la obligación y c) el importe de la obligación pueda ser estimado de forma fiable. Las provisiones son revisadas en cada ejercicio y ajustadas para reflejar la mejor estimación a la fecha del balance general y el gasto o ingreso relacionado es presentado en el estado de resultados.

**f) Reconocimiento de ingresos**

Según la Sección 23, Una entidad medirá los ingresos de actividades ordinarias al valor razonable de la contraprestación recibida o por recibir. El valor razonable de la contraprestación, recibida o por recibir, tiene en

cuenta el importe de cualesquiera descuentos comerciales y descuentos por pronto pago que sean practicados por la entidad.

La Compañía registra sus ingresos al momento de la facturación que es cuando transmite todos los riesgos y beneficios al cliente.

### NOTA 3 –ACTIVO CORRIENTE

#### Efectivo y equivalentes al Efectivo

Niif Pym s-7.-NIIF PYMES Sección 7, registra los recursos de alta liquidez de los cuales dispone la entidad para sus operaciones regulares y que no está restringido su uso, son además fácilmente convertibles en importes determinados de efectivo, estando sujetos a un riesgo poco significativo de cambios en su valor:

	<u>2013</u>	<u>2012</u>
<b>Caja</b>		
Caja cheques de clientes (*)	20.094,21	13.261,85
<b>Total caja</b>	<u><b>20.094,21</b></u>	<u><b>13.261,85</b></u>

(\*) Corresponde principalmente a: Starservice pago fac. 13164 Pichincha cheque #2886

#### Bancos

Banco Guayaquil	347.142,56	326.405,55
Banco Produbanco	7.036,80	4.869,20
Banco Procredit	10.342,87	10.660,58
Banco Bolivariano	1.452,40	12.555,01
Banco del Pacifico	35.118,70	-
Banco Basini	-	11530,49
<b>Total Bancos</b>	<u><b>401.093,33</b></u>	<u><b>366.020,83</b></u>

#### Inversiones

Inversiones a corto plazo (*)	37.797,18	37.797,18
<b>Total de Inversiones</b>	<u><b>37.797,18</b></u>	<u><b>37.797,18</b></u>

(\*) Corresponde principalmente a: Inversion por poliza en valor garantía UTE-GLP

<b>TOTAL CAJA-BANCOS</b>	<u><b>458.984,72</b></u>	<u><b>417.079,86</b></u>
--------------------------	--------------------------	--------------------------

#### NOTA 4-ACTIVOS FINANCIEROS – CUENTAS Y DOCUMENTOS POR COBRAR

Niif Pym s-11.-NIIF PYMES SECCION 11, Activo que posee un derecho contractual a recibir efectivo u otro activo financiero de otra entidad:

	<u>2013</u>	<u>2012</u>
Cientes locales (a)	267.830,33	271.956,44
Cientes no relacionados (b)	828.545,43	431.517,79
Otras cuentas y documentos por cobrar Locales (c)	182.611,49	120.654,08
Otras cuentas y documentos por cobrar N. Relac.	33.972,34	29.408,02
(menos) Provision de cuentas incobrables (d)	<u>-463.507,13</u>	<u>-12.245,78</u>
<b>TOTAL CUENTAS Y DOCUMENTOS POR PAGAR</b>	<b><u>849.452,46</u></b>	<b><u>841.290,55</u></b>

(a) Clientes locales por US\$ 267.830,33 incluyen principalmente documentos por cobrar a compañías relacionadas como AFGASA y GASEC.

(b) Corresponden principalmente a: clientes de Quito \$125.297,42, Guayaquil \$703.248,00

(c) Otras cuentas y documentos por cobrar locales por \$182.611,49 incluyen principalmente cuentas por cobrar a compañías relacionadas como AFGSA y GASEC.

(d) La provisión por cuentas incobrables hacen referencia a la eminente posibilidad del no cobro de cartera relacionada con AFGSA y GASEC.

#### NOTA 5-ACTIVOS FINANCIEROS – PAGOS E IMPUESTOS ANTICIPADOS

Niif Pym s-29.-NIIF PYMES SECCION 29: corresponden a los créditos tributarios por Impuesto al Valor Agregado e Impuesto a la Renta, así como los impuestos entregados por concepto de impuesto a la Renta que no han sido compensados a la fecha, y anticipos pagados del año que declara:

	<u>2013</u>	<u>2012</u>
Credito Tributario a favor (ISD) (*)	115.379,48	63.632,72
Credito Tributario a Favor (IVA)	-	34.350,87
Credito Tributario a Favor (RENTA)	80.567,55	59.947,31
Activos Pagados por Anticipado	5.300,00	23.303,90
Otros Activos Corrientes	<u>5.469,64</u>	<u>-</u>
<b>TOTAL PAGOS E IMPUESTOS ANTICIPADOS</b>	<b><u>206.716,67</u></b>	<b><u>181.234,80</u></b>

(\*) Corresponden principalmente a impuestos de salida de divisas para el pago a proveedores tales como: Kaeser Colombia \$21.482,44, Kaeser Factoring Colombia \$38.174,67, Compressed Elliot \$28.669,12, Miguel Carrera Betico \$6.851,76, Rix \$1.016,53 entre otros.

## NOTA 6 –INVENTARIOS

Niif Pym s-13.- NIIF PYMES SECCION 13: Activos poseídos para ser vendidos en el curso normal de la operación; (b) en proceso de de producción con vistas a esa venta o; (c) en forma de materiales y suministros, para ser consumidos en el proceso de producción o en la prestación de servicios.

Suministro y Materiales	6.300,74	-
Productos Terminados	993.955,47	712.678,12
Mercaderías en Tránsito	160.257,61	184.570,59
Otros Activos	6.957,66	-
<b>TOTAL INVENTARIO</b>	<b><u>1.167.471,48</u></b>	<b><u>897.248,71</u></b>

## NOTA 7 –ACTIVOS NO CORRIENTES (FIJO) - PROPIEDAD, PLANTA Y EQUIPO

Niif Pym s-17 NIIF PYMES SECCION 17: Se incluyen activos de los cuales es muy probable que se están obteniendo y se obtendrán beneficios futuro, cuyo costo es valorado con fiabilidad y en algunos casos están sujetos a una valoración efectuada por un perito, estos bienes se los están utilizando unos, en la producción y suministros de bienes y servicios; otros para propósitos administrativos:

	<u>2013</u>	<u>2012</u>
Inmuebles (Excepto Terreno)	207.480,00	146.183,90
Muebles y Enseres	23.684,49	23.684,49
Maquinaria, Equipo e Instalaciones	403.866,32	259.580,62
Equipo de Computación y Software	30.505,73	21.246,43
Vehículos, Equipo de Transporte y Caminero	458.016,50	379.953,11
Propiedades de Inversión	180.000,00	180.000,00
(-) Depreciación Acumulada (*)	(411.643,94)	(319.022,73)
Terrenos	147.153,90	207.480,00
<b>TOTAL PROPIEDAD, PLANTA Y EQUIPO</b>	<b><u>1.039.063,00</u></b>	<b><u>899.105,82</u></b>

(\*) NIIF PYMES SECCION 17 (pág. 17.17 a 17.23): Es el saldo acumulado a la fecha, de la distribución sistemática del importe depreciable de un activo a largo plazo de su vida útil, considerando para el efecto el periodo durante el cual se espera utilizar el activo por parte de la entidad; o el número de unidades de producción o similares que se espera obtener del mismo por parte de la entidad.

#### NOTA 8 –OTROS ACTIVOS NO CORRIENTES - ACTIVOS DIFERIDOS

Niif Pym s-18 NIIF PYMES SECCION 18: Los definidos como marcas adquiridas, patentes y similares esta sección los define más bien como INTANGIBLES.

Marcas, Patentes, Derecho de Llave y Otros	780,00	780,00
Activos en garantía	2.055,12	
<b>TOTAL OTROS ACTIVOS</b>	<b>2.835,12</b>	<b>780,00</b>

#### NOTA 9 – PASIVO CORRIENTE

Niif Pym s-11 NIIF PYMES SECCION 11: Obligaciones provenientes exclusivamente de las operaciones comerciales de la entidad a favor de terceros:

	<b><u>2013</u></b>	<b><u>2012</u></b>
Cuentas y Documentos por Pagar Relac. (a)	100.487,53	199.855,69
Cuentas y Documentos por Pagar No Relac. (b)	1.036.679,04	1.237.833,20
Impuestos Por Pagar (c)	174.353,09	116.428,70
Participacion Trabajadores por Pagar (d)	132.801,68	61.627,41
Otras Cuentas y Doc. Por Pagar Relac.	3.895,38	158.545,07
<b>TOTAL PASIVO CORRIENTE</b>	<b>1.448.216,72</b>	<b>1.774.290,07</b>

(a) Corresponden principalmente a: Préstamo a Alberto Torres \$19.056,98, Proveedores de AFGASA \$55.880,00, GASEC \$25.400,00.

(b) Corresponden principalmente a: Proveedores generales \$83.579,20, William Torres \$44.047,59, Kaeser Colombia \$936.607,69, Elliot \$32.297,93, Bético-Miguel \$2.366,11, Parker- Legris \$1.376,38

(c) Corresponden principalmente a: Retención empleados \$5.697,87, 100% retención IVA \$5.923,16, ISD \$49.545,48, 12%IVA Ventas Form \$89.482,98, planilla de aportes Individual \$7.037,84, Aporte patronal \$8.091,91.

(d) Corresponden principalmente a: Fondos de reserva \$12.979,04, Décimo tercero \$6.911,86, Décimo cuarto \$11.504,07, Provisión por desahucio \$89.988,51, Aspiazu Benjamín \$6.246,07.

#### NOTA 10 – PASIVO NO CORRIENTE

Niif Pym s-11 y s-12.- NIIF PYMES SECCION 11 Y 12: Porción no corriente de las obligaciones con bancos y otras instituciones financieras, llevados al costo amortizado utilizando tasas efectivas.

Banco Guayaquil	146.292,92	284.953,60
Banco Produbanco	147.609,88	163.571,59
Banco Procredit	34.682,34	68.672,47
Otras Provisiones	60.000,00	-
<b>TOTAL PASIVO NO CORRIENTE</b>	<b><u>388.585,14</u></b>	<b><u>517.197,66</u></b>

#### NOTA 11 – OTROS PASIVOS

Niif Pym s-29.- NIIF PYMES SECCION 29 (pág. 29.15 al 29.17): Incluye pasivos diferidos que van a ser reconocidos en el tiempo como ingresos o como derechos de compensación tributaria.

	<b><u>2013</u></b>	<b><u>2012</u></b>
Ingresos Diferidos (a)	570.928,92	550.505,81
Otros Pasivos (b)	<u>200.000,00</u>	<u>200.000,00</u>
<b>TOTAL OTROS PASIVOS</b>	<b><u>770.928,92</u></b>	<b><u>750.505,81</u></b>

(a) Corresponden principalmente a Anticipos Clientes Norte 9.732,80, Sur- Kaeser \$57.176,48, Gasec \$38.660,55, Venta de terreno \$2.412,00, Venta camión de Afgasa \$26.395,55, ventas \$436.551,54.

(b) Los saldos de esta cuenta se ven afectados según la nota 4 – Activos Financieros provisiones de cuentas incobrables.

#### NOTA 12 – PATRIMONIO NETO

	<b><u>2013</u></b>	<b><u>2012</u></b>
Capital suscrito o asignado (a)	275.000,00	95.000,00
Aportes para Futuras Capitalizaciones (b)	15.607,04	15.607,04
Reserva Legal (c,)	76.608,11	76.608,11
Otras Reservas (d)	135.214,75	135.214,75
Ganancias Acumuladas (e,)	144.568,34	180.000,00
Ganancia Neta de Operaciones Continuas (13)	<u>469.794,41</u>	<u>209.513,96</u>
<b>TOTAL PATRIMONIO</b>	<b><u>1.116.792,65</u></b>	<b><u>711.943,86</u></b>

Niif Pym s-4.- NIIF PYMES SECCION 4: (a) Capital suscrito asignado reporta el monto total del capital representado por acciones o participaciones de la Compañía según consta en la escritura pública.

Niif Pym s-11.- NIIF PYMES SECCION 11.- (b) Aportes de accionistas para futura capitalización que tienen un acuerdo formal de capitalizaciones a corto plazo, y que por lo tanto califican como patrimonio.

(c,) De conformidad con los artículos 109 y 297 de la Ley de Compañías, se reserva hasta un 10% de las ganancias (utilidades) liquidas o netas anuales.

(d) Formada por decisión voluntaria de los socios o accionistas.

(e,) Ganancias Acumuladas, contienen las utilidades netas acumuladas, las cuales los socios o accionistas no han dado un destino definitivo.

(\*) USD\$ 180.000 utilizados para efectuar tramite de aumento de capital (Ver Nota 14) y la diferencia respecto del año anterior es pagado a los accionistas.

### NOTA 13 – IMPUESTOS SOBRE LAS GANANCIAS

Niif Pym s-5.- NIIF PYMES SECCION 5 (pag.5.5.): Es el importe residual (antes utilidad o pérdida) que queda tras haber restado a los ingresos los gastos, pero sin haber deducido la participación a trabajadores.

Niif Pym s-29.-NIIF PYMES SECCION 29: Es el impuesto corriente o la cantidad a pagar (recuperar) por el impuesto a las ganancias relativo a la ganancia (perdida) fiscal del periodo de operaciones continuadas.

	<u>2013</u>	<u>2012</u>
Ganancia antes de participacion e impuestos	469.794,41	410.849,41
(-) 15% Participacion a Trabajores	<u>70.469,16</u>	<u>61.627,41</u>
(=) Utilidad Antes de Impuesto a la Renta	399.325,25	349.222,00
(+) Gastos No Deducibles	508.033,09	164.740,94
(-) Deducciones Especiales Derivadas COPCI	-	2.717,50
(-) Deduccion por Pago a Discapacitados	<u>5.955,66</u>	<u>3.591,60</u>
(=) Utilidad Gravable	901.402,68	507.653,84
22% Impuesto a la renta según conciliacion (23%- 2012)	198.308,59	116.760,38
(-) Anticipo determinado correspondiente al ejercicio fiscal cte.	<u>-42.516,21</u>	<u>-30.188,59</u>
(=) Impuesto a la renta causado	155.792,38	86.571,79
(+) Saldo del anticipo pendiente de pago	42.516,21	30.188,59
(-)Retencion en la Fte. Del ejercicio fiscal	-80.567,55	-59.947,31
(-)Credito tributario años anteriores	-6.819,65	-
(-) Credito tributario generado por ISD (*)	<u>-115.379,48</u>	<u>-63.632,72</u>
<b>Sub Total saldo a favor</b>	<u><b>-4.458,09</b></u>	<u><b>-6.819,65</b></u>

(\*) ISD ver nota 5



**NOTA 13.1 – IMPUESTOS SOBRE LAS GANANCIAS – GANANCIA NETA**

Determinación de la ganancia neta en operaciones continuadas según estado de situación financiera:

	<u>2013</u>	<u>2012</u>
Ganancia antes de participacion e impuestos	469.794,41	410.849,41
(-) 15% Participacion a Trabajores	-70.469,16	-61.627,41
(-) 22% Impuesto a la Renta (23% año 2012)	-198.308,59	-116.760,38
(-) Transferencia a Capital	<u>-</u>	<u>-22.947,66</u>
Ganancia Neta del Periodo en Operaciones Continuas según Estado de Situacion	<u>201.016,66</u>	<u>209.513,96</u>

**NOTA 14- HECHOS SUBSECUENTES**

La Compañía ha efectuado ajustes relacionadas con Cuentas por cobrar a AFGSA considerando la posibilidad de ser un valor incobrable.

\*\*\*