

## **INDUTORRES S. A.**

Informe sobre el examen  
de los estados financieros

Años terminados al 31 de  
Diciembre del 2011 y 2010



**DICTAMEN DEL AUDITOR INDEPENDIENTE**

A los Accionistas  
**INDUTORRES S.A.**  
Guayaquil, Ecuador

1. He examinado los estados financieros adjunto de **INDUTORRES S. A.**, el cual incluye el balance general por el año terminado al 31 de diciembre del 2011, el estado de resultado, cambios en el patrimonio y flujos de efectivo por el año terminado en esa fecha y un resumen de las políticas contables más significativas y otra información explicativa (Expresado en USDólares).

**Responsabilidad de la Administración sobre los Estados Financieros:**

2. La Administración es responsable por la preparación y presentación razonable de estos estados financieros, en concordancia con las Normas Ecuatorianas de Contabilidad. Esta responsabilidad incluye el diseño, implementación y mantenimiento del control interno que permita la elaboración de estados financieros libres de equivocaciones materiales, debido a fraude o error; la selección y aplicación de apropiadas políticas contables; y, la determinación de estimaciones contables que sean lo suficientemente razonables de acuerdo con las circunstancias.

**Responsabilidad del Auditor:**

3. Mi responsabilidad es expresar una opinión sobre los mencionados estados financieros, basada en mi auditoría. Mi examen se efectuó de acuerdo con Normas Internacionales de Auditoría. Estas normas requieren el cumplimiento de disposiciones éticas, así como la planeación y ejecución de una auditoría que tenga como objetivo obtener una seguridad razonable, pero no absoluta, para determinar si los estados financieros se encuentran libres de errores materiales. Una auditoría implica la ejecución de procedimientos para obtener evidencia suficiente sobre los montos y revelaciones en los estados financieros. Los procedimientos seleccionados dependen del juicio del auditor, incluyendo la valoración de riesgos por equivocaciones materiales que puedan afectar los estados financieros, debido a error o fraude. Al realizar la valoración de estos riesgos, el auditor considera el control interno relevante para la preparación y presentación razonable de los estados financieros, lo que le permite diseñar procedimientos de auditoría que sean apropiados a las circunstancias, pero no con el propósito de expresar una opinión sobre la efectividad del control interno de la Compañía. Una auditoría también evalúa las políticas contables utilizadas y la razonabilidad de los estimados contables realizados por la Administración, así como la evaluación de la presentación de los estados financieros tomados en conjunto. Creo que la evidencia de auditoría obtenida es suficiente y apropiada para sustentar mi opinión.

**Opinión:**

4. En mi opinión, los estados financieros referidos presentan razonablemente, en todos los aspectos importantes, la situación financiera de **INDUTORRES S.A.**, por el año terminado al 31 de diciembre del 2011, y los resultados de sus operaciones, inversión de los accionistas y sus flujos de efectivo por el año terminado en esa fecha, de conformidad con las normas de contabilidad descritas en la Nota B.

26 de Abril del 2012  
Guayaquil, Ecuador

CPA. Rodolfo Crespo Rubio  
Superintendencia de Compañías SC-RNAP 2 N°428



**INDUTORRES S.A.**


**BALANCES GENERALES**

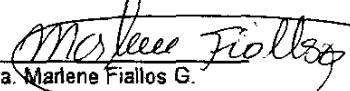
(Expresados en USDólares)

|                                   | Al 31 de diciembre del |                     |
|-----------------------------------|------------------------|---------------------|
|                                   | 2011                   | 2010                |
| <b>ACTIVO</b>                     |                        |                     |
| <b>ACTIVO CORRIENTE:</b>          |                        |                     |
| Efectivo (Nota C)                 | 195.578,94             | 17.897,65           |
| Cuentas por cobrar (Nota D)       | 476.145,39             | 624.142,03          |
| Inventarios (Nota E)              | 648.737,44             | 853.424,66          |
| <b>TOTAL DEL ACTIVO CORRIENTE</b> | <b>1.320.461,77</b>    | <b>1.495.464,34</b> |
| <b>OTROS ACTIVOS</b>              | <b>44.343,79</b>       | <b>4.284,72</b>     |
| <b>ACTIVO FIJO (Nota F)</b>       | <b>866.153,27</b>      | <b>847.785,76</b>   |
| <b>SUMINISTROS DE EQUIPO</b>      | <b>2.015,55</b>        |                     |
| <b>ACTIVO DIFERIDO</b>            | <b>780,00</b>          |                     |
| <b>TOTAL DEL ACTIVO</b>           | <b>2.233.754,38</b>    | <b>2.347.534,82</b> |

**PASIVO E INVERSION DE LOS ACCIONISTAS**

|  |                     |                     |
|--|---------------------|---------------------|
| <b>PASIVO CORRIENTE:</b>                               |                     |                     |
| Cuentas por pagar (Nota G)                             | 910.993,20          | 1.217.646,36        |
| Beneficios Sociales por pagar (Nota H)                 | 40.938,56           | 63.034,11           |
| <b>TOTAL DEL PASIVO CORRIENTE</b>                      | <b>951.931,76</b>   | <b>1.280.680,47</b> |
| <b>PASIVO A LARGO PLAZO (Nota I)</b>                   | <b>552.497,04</b>   | <b>392.409,16</b>   |
| <b>PASIVO DIFERIDO (Nota J)</b>                        | <b>217.451,23</b>   | <b>170.205,41</b>   |
| <b>INVERSION DE LOS ACCIONISTAS (Nota K)</b>           |                     |                     |
| Capital social   | 95.000,00           | 30.000,00           |
| Aportes futuras capitalizaciones                       | 15.607,04           | 15.607,04           |
| Reserva legal  | 53.369,04           | 51.270,27           |
| Reserva de capital                                     | 135.214,75          | 135.214,75          |
| Resultados acumulados                                  | 212.683,52          | 272.147,72          |
| <b>TOTAL INVERSION DE LOS ACCIONISTAS</b>              | <b>511.874,35</b>   | <b>504.239,78</b>   |
| <b>TOTAL DEL PASIVO E INVERSION DE LOS ACCIONISTAS</b> | <b>2.233.754,38</b> | <b>2.347.534,82</b> |

  
Ing. Alberto Torres Valencia  
Presidente

  
Sra. Marlene Fiallos G.  
Contadora



**INDUTORRES S.A.**

**ESTADOS DE RESULTADOS**

(Expresados en USDólares)

|  | Años terminados al<br>31 de diciembre del |                     |
|--|---|---------------------|
|  | 2011                                      | 2010                |
| <b>INGRESOS:</b>   |   |                     |
| Ventas de Mercaderías  | 1,610,622.56                              | 1,610,622.56        |
| Ventas de Servicios - construcciones                                 | 2,172,030.84                              | 2,172,030.84        |
| Otros ingresos   | 3,785.15                                  | 3,785.15            |
|  | <u>3,786,438.55</u>                       | <u>3,786,438.55</u> |
| <b>COSTO Y GASTOS:</b>   |   |                     |
| Costo de Ventas  | 964,242.51                                | 964,242.51          |
| Costo de Produccion - construcciones                                 | 1,658,282.75                              | 1,658,282.75        |
| Gastos Administrativos   | 233,811.80                                | 233,811.80          |
| Gastos de Ventas   | 496,023.60                                | 496,023.60          |
| Gastos financieros   | 22,949.55                                 | 22,949.55           |
| Otros Gastos   | 220,936.53                                | 220,936.53          |
|  | <u>3,596,246.74</u>                       | <u>3,596,246.74</u> |
| Utilidad antes de participación a trabajadores e impuesto a la renta | 190,191.81                                | 190,191.81          |
| Participación a los trabajadores (Nota L)                            | 28,528.77                                 | 28,528.77           |
| Impuesto a la renta (NotaLJ)   | 85,072.87                                 | 85,072.87           |
| <b>UTILIDAD NETA</b>   | <u>76,590.17</u>                          | <u>76,590.17</u>    |

Ing. Alberto Torres Valencia  
Presidente

Sra. Mariene Fiallos G.  
Contadora



**INDUTORRES S. A.**

**ESTADOS DE INVERSION DE LOS ACCIONISTAS**

**ANOS TERMINADOS AL 31 DE DICIEMBRE DEL 2011 Y 2010**

(Expresados en USDólares)

|   | Capital social | Capital Susc. No pagado | Aportes para futuras capitalizaciones | Reservas  |             | de Capital | Resultados Acumulados |
|---|----------------|-------------------------|---------------------------------------|-----------|-------------|------------|-----------------------|
|   |                |                         |                                       | Legal     | Facultativa |            |                       |
| Saldo al 1 de enero del 2010              | 30.000,00      | -                       | 15.607,04                             | 51.270,27 | -           | 135.214,75 | 81.955,91             |
| Utilidad del ejercicio                    |                |                         |                                       |           |             |            | 190.191,81            |
| Transferencia a la reserva legal año 2010 |                |                         |                                       | 0,00      |             |            | 0,00                  |
| Ajustes y/o reclasificaciones             |                | 0,00                    |                                       | 0,00      |             |            | 0,00                  |
| Saldo al 31 de diciembre del 2010         | 30.000,00      | 0,00                    | 15.607,04                             | 51.270,27 | -           | 135.214,75 | 272.147,72            |
| Utilidad del ejercicio 2011               |                |                         |                                       |           |             |            | 74.485,72             |
| Aumento de capital                        | 65.000,00      |                         |                                       |           |             |            | 65.000,00             |
| Pago capital susc. No pagado              |                | 0,00                    | 0,00                                  | 2.098,77  |             |            | 0,00                  |
| Pago de dividendos                        |                |                         |                                       |           |             |            | (198.949,90)          |
| Ajustes y/o reclasificaciones             |                |                         |                                       |           |             |            |                       |
| Saldo al 31 de diciembre del 2010         | 95.000,00      | 0,00                    | 15.607,04                             | 53.369,04 | 0,00        | 135.214,75 | 212.683,54            |



*Alberto Torres Valencia*


Ing. Alberto Torres Valencia  
Presidente


*Mariene Fiallos G.*  
Sra. Mariene Fiallos G.  
Contadora

**INDUTORRES S.A.**  
**ESTADOS DE FLUJOS DE EFECTIVO**

**Años terminados el 31 de diciembre del 2011 y 2010**  
**(Expresados en dólares estadounidense)**

|   | <u>AL 31 de diciembre del</u> |                         |
|---|-------------------------------|-------------------------|
|   | <u>2011</u>                   | <u>2010</u>             |
| <b>ACTIVIDADES DE OPERACIÓN:</b>  |                               |                         |
| Efectivo recibido de clientes   | 3.932.653,40                  | 3.782.653,40            |
| Efectivo pagado a proveedores y empleados                                 | (3.940.409,13)                | (4.033.781,12)          |
| Intereses y comisiones pagadas  | 27.949,55                     | 22.949,55               |
| Pago de dividendos  | (55.018,05)                   | (55.018,05)             |
| Otros ingresos y egresos netos  | <u>5.785,15</u>               | <u>3.785,15</u>         |
| Efectivo neto proveniente de (usado en) las actividades de operación      | <u>(29.039,08)</u>            | <u>(279.411,07)</u>     |
| <b>ACTIVIDADES DE INVERSIÓN:</b>  |                               |                         |
| Compras de activos fijos  | <u>(18.367,51)</u>            | <u>(585.656,17)</u>     |
| Otros activos   | <u>0,00</u>                   | <u>110.025,90</u>       |
| Efectivo neto proveniente de (usado en) las actividades de inversión      | <u>(18.367,51)</u>            | <u>(475.630,27)</u>     |
| <b>ACTIVIDADES DE FINANCIAMIENTO:</b>                                     |                               |                         |
| Anticipos de clientes   | 0,00                          | (130.594,39)            |
| Obligaciones bancarias  | 0,00                          | 0,00                    |
| Aumento de capital y pago capital susc. No pagado                         | 65.000,00                     | 28.350,00               |
| Disminución del pasivo a largo plazo                                      | <u>160.087,88</u>             | <u>253.365,96</u>       |
| Efectivo neto (usado en) proveniente de las actividades de financiamiento | <u>225.087,88</u>             | <u>151.121,57</u>       |
| <b>AUMENTO DEL EFECTIVO</b>   | <b>177.681,29</b>             | <b>(603.919,77)</b>     |
| Saldo del efectivo al inicio del año                                      | <u>17.897,65</u>              | <u>621.817,42</u>       |
| <b>SALDO DEL EFECTIVO AL FINAL DEL AÑO</b>                                | <b><u>195.578,94</u></b>      | <b><u>17.897,65</u></b> |

  
 Ing. Alberto Torres Valencia  
 Presidente

  
 Sra. Martene Fiallos G.  
 Contadora



**INDUTORRES S.A.**

**NOTAS A LOS ESTADOS FINANCIEROS**

**AÑOS TERMINADOS AL 31 DE DICIEMBRE DEL 2011 Y 2010**

(Expresadas en USDólares)

**A. INDUTORRES S.A.**

La Compañía fue constituida en la ciudad de Guayaquil, mediante escritura pública el 01 de julio de 1987 e inscrita en el registro mercantil el 25 de Septiembre de 1987. Su actividad principal es la de fabricación de tanques para almacenamiento, tanques de presión y afines.

**B. PRINCIPIOS CONTABLES ECUATORIANOS:**

La Compañía mantiene sus registros contables en USDólares y de acuerdo con los principios contables del Ecuador, que son los mismos utilizados en la preparación de los estados financieros. A continuación mencionamos los principios contables más importantes que se han utilizado:

Las provisiones para cuentas incobrables: Se establecen en función del 1% de los saldos de los créditos otorgados en el período. Las provisiones se cargan a gastos y los castigos se contabilizan contra la provisión. En el 2011 se realizó la respectiva provisión.

Los activos fijos: Se registran al costo. Las erogaciones por mantenimiento y reparaciones se cargan a gastos al incurrirse en ellas, mientras que las mejoras de importancia se capitalizan. La depreciación se calcula por el método de línea recta, tomando como base la vida útil estimada de los activos relacionados.

La vida útil estimada de los activos fijos es como sigue:

| <u>ACTIVOS</u>                    | <u>AÑOS</u> |
|-----------------------------------|-------------|
| Maquinarias y equipo              | 10          |
| Equipo de oficina                 | 10          |
| Muebles de oficina                | 10          |
| Vehículos                         | 5           |
| Inmuebles                         | 20          |
| Equipo y programas de computación |             |



**INDUTORRES S.A.**

**B. PRINCIPIOS CONTABLES ECUATORIANOS** (Continuación):

Los ingresos y gastos: Se registran por el método devengado, los ingresos cuando se producen y los gastos cuando se causan. Las cuentas por cobrar no incluyen un interés por concepto de financiamiento.


Moneda local: A partir del 10 de enero del 2000 el US Dólar es la moneda de uso local en la República del Ecuador.

**C. EFFECTIVO:**

|                | <u>Al 31 de diciembre del</u> |                  |
|----------------|-------------------------------|------------------|
|                | <u>2011</u>                   | <u>2010</u>      |
| Caja           | 59,223.49                     | 136.07           |
| Bancos locales | 136,355.45                    | 17,761.58        |
|                | <u>195,578.94</u>             | <u>17,897.65</u> |

**D. CUENTAS POR COBRAR:**

|  | <u>Al 31 de diciembre del</u> |                   |
|--|-------------------------------|-------------------|
|  | <u>2011</u>                   | <u>2010</u>       |
| Clientes                               | 225,253.24                    | 395,041.04        |
| Compañías Relacionadas (Nota M)        | 81,793.09                     | 73,658.66         |
| Impuestos fiscales (1)                 | 43,650.11                     | 80,268.12         |
| Anticipos a proveedores (2)            | 12,089.97                     | 57,762.16         |
| Otras cuentas por cobrar               | 73,000.00                     | 1,156.87          |
| Empleados                              | 10,000.00                     | 26,079.09         |
| Provisión para cuentas incobrables (3) | 10,000.00                     | (9,823.91)        |
|  | <u>36,145.39</u>              | <u>824,142.03</u> |





**INDUTORRES S.A.**

**D. CUENTAS POR COBRAR:** (Continuación)

- (1) Incluye el valor de las retenciones del impuesto a la renta que le han sido efectuadas por sus clientes, correspondiente al año 2010, por el valor de US\$58,749.99 (en el 2009 US\$67.676.00).
- (2) Incluye principalmente los anticipos a proveedores, por US\$26,717.16. Mientras que en el año 2009 fue de US\$2.254,00.
- (3) Durante el año 2010, la provisión para cuentas incobrables fue de US\$3,130.10 de acuerdo al análisis de cartera efectuado.

**E. INVENTARIOS:**

|                     | Al 31 de diciembre del |                   |
|---------------------|------------------------|-------------------|
|                     | 2011                   | 2010              |
| Marca Kaeser        | 524,869.81             | 418,876.88        |
| Marca Wilden        | 26,463.22              | 30,910.38         |
| Marca Transair      | 0.00                   | 12,668.39         |
| Marca Bético        | 37,739.40              | 40,927.96         |
| Pedidos en tránsito | 12,851.05              | 345,150.27        |
| Otros               | 46,813.96              | 4,890.78          |
|                     | <u>648,737.44</u>      | <u>853,424.66</u> |

Los inventarios incluyen equipos y repuestos, estos han sido valorados al costo promedio. Los pedidos en tránsito, se liquidarán al momento de ingresar a las bodegas de la empresa.

**F. ACTIVO FIJO:**

| Costo:                  | Saldo al          | Adiciones         | Saldo al          |
|-------------------------|-------------------|-------------------|-------------------|
| Inmuebles               | 01/01/2011        | (Reclasificación) | 31/12/2011        |
| Construcciones          | 125.300,95        | -123.600,95       | 1.700,00          |
| Terrenos                | 387.480,00        |                   | 387.480,00        |
| <b>Planta y equipo</b>  |                   |                   |                   |
| Equipos e instalaciones | 279.199,16        |                   | 390.951,36        |
| Herramientas            | 36.384,08         |                   | 26.348,57         |
| Muebles y Enseres       | 27.901,19         |                   | 25.876,08         |
| Equipo de Computación   | 24.339,35         |                   | 29.436,97         |
| Vehículos               | 331.008,71        |                   | 431.012,73        |
| Obras en proceso        | 0,00              |                   | 0,00              |
|                         | 1.211.613,44      |                   | 1.292.805,71      |
| Depreciación acumulada  | -418.872,98       | -7.779,46         | -426.652,44       |
|                         | <u>792.740,46</u> |                   | <u>866.153,27</u> |



## INDUTORRES S.A.

### G. CUENTAS POR PAGAR:

|                      |     | <u>Al 31 de diciembre del</u> |                     |
|----------------------|-----|-------------------------------|---------------------|
|                      |     | <u>2011</u>                   | <u>2010</u>         |
| Proveedores          | (1) | 585,553.22                    | 769,605.06          |
| Impuestos            | (2) | 59,323.50                     | 114,588.70          |
| Accionistas (Nota M) |     | 266,116.48                    | 312,525.87          |
| Relacionadas         |     | 0.00                          | 714.97              |
| Otros                |     | 0.00                          | 20,211.76           |
|                      |     | <u>910,993.20</u>             | <u>1,217,646.36</u> |

(1) Corresponde principalmente a Kaeser de Colombia, US\$539.644.

(2) Corresponde US\$29,515.83 por retenciones en la fuente por pagar.


### H. BENEFICIOS SOCIALES POR PAGAR:

|   |  | <u>Al 31 de diciembre del</u> |                  |
|---|--|-------------------------------|------------------|
|   |  | <u>2011</u>                   | <u>2010</u>      |
| 15% Participación a trabajadores (Nota L) |  | 13,019.88                     | 28,528.77        |
| IESS                                      |  | 10,381.11                     | 9,019.08         |
| Nómina                                    |  | 0.00                          | 0.00             |
| Décimo Tercer Sueldo                      |  | 2,955.60                      | 17,983.00        |
| Décimo Cuarto Sueldo                      |  | 11,173.67                     | 7,300.38         |
| Vacaciones                                |  | 0.00                          | 202.88           |
| Sueldos por pagar                         |  | 3,408.30                      |                  |
|   |  | <u>40,938.56</u>              | <u>63,034.11</u> |

### I. PASIVO A LARGO PLAZO:

|                    |     | <u>Al 31 de diciembre del</u> |                   |
|--------------------|-----|-------------------------------|-------------------|
|                    |     | <u>2011</u>                   | <u>2010</u>       |
| Banco de Guayaquil |     | 300,516.73                    | 178,384.75        |
| Banco Produbanco   |     | 152,930.09                    | 83,987.47         |
| Banco Procredit    |     | 99,050.22                     | 124,667.61        |
| Otros              |     | 0.00                          | 5,369.33          |
|                    | (1) | <u>552,497.04</u>             | <u>392,409.16</u> |

(1) Prestamos destinados a capital de trabajo y financiamiento de activos fijos, se cancelan cuotas mensuales de acuerdo a las tablas de amortización económica por cada institución.



**INDUTORRES S.A.**

**J. PASIVO DIFERIDO:**

Corresponde principalmente a valores recibidos de clientes, como anticipos a futura venta, US\$217,451.23.

**K. INVERSION DE LOS ACCIONISTAS:**

**Capital social:** Representan 95.000 acciones ordinarias y nominativas, autorizadas, emitidas y en circulación al valor nominal de US \$1.00 cada una.

**Aportes futuras capitalizaciones:** Representan los aportes realizados por los accionistas.

**Reserva legal:** De acuerdo con la legislación vigente en el Ecuador, la Compañía debe transferir el 10% de su ganancia líquida anual a la reserva legal, hasta completar el 50% del capital suscrito y pagado. Esta reserva no puede ser distribuida a los accionistas, excepto en caso de liquidación de la Compañía, pero puede ser utilizada para absorber pérdidas futuras o para aumentar el capital.

**Reserva de capital:** En esta cuenta se incluye el saldo al 31 de Diciembre del 2011.

**Resultados acumulados:** Esta cuenta incluye los saldos de las utilidades de ejercicios anteriores y Utilidad del ejercicio actual.


**L. PARTICIPACIÓN A LOS TRABAJADORES E IMPUESTO A LA RENTA:**

Las leyes laborales vigentes establecen como beneficio para sus trabajadores, el pago del 15% sobre las utilidades líquidas de la compañía, antes del cálculo del impuesto sobre la renta.

La provisión de impuesto a la renta se determina sobre la base del 24% de las utilidades tributables (de acuerdo a últimas reformas el 24% sobre el ejercicio económico 2011, 23% para el 2012 y 22% para el 2013). Las sociedades que reinviertan sus utilidades en el país podrán obtener una reducción del 10% en la tarifa del impuesto a la renta sobre el monto reinvertido, lo que establece una tarifa del 15%. La base de este cálculo fue como sigue:

|                                       |                  |
|---------------------------------------|------------------|
|                                       | <u>2011</u>      |
| Utilidad contable                     | 74,485.72        |
| Menos:                                |                  |
| 15% participación de los trabajadores | (11,172.86)      |
|                                       | <u>63,312.86</u> |
| Impuesto a la renta 24%               | 15,195.08        |

Es importante considerar los gastos no deducibles para establecer la base de cálculo de la participación a trabajadores para obtener finalmente la base gravable de impuesto a la renta



**INDUTORRES S.A.**

**L. PARTICIPACIÓN A LOS TRABAJADORES E IMPUESTO A LA RENTA**  
(Continuación):

- (1) De acuerdo al Art. 42 del Reglamento de la LRTI., los gastos no deducibles no se consideran como base para el cálculo de la participación a los trabajadores.

**M. RELACIONADAS:**

Los saldos más importantes que se mantienen con relacionadas al 31 de diciembre del 2011 y 2010, son los siguientes:

|                     | <b>2011</b>       | <b>2010</b>       |
|---------------------|-------------------|-------------------|
| Cuentas por cobrar  |                   |                   |
| Afgasa S.A.         | 70,897.09         | 56,982.14         |
| Gasec S.A.          | 2,818.00          | 7,310.88          |
| Alrut               |                   | 9,365.64          |
|                     | <u>73,715.09</u>  | <u>73,658.66</u>  |
| <br>                |                   |                   |
| Cuentas por pagar   |                   |                   |
| Ing. Alberto Torres | 158,219.84        | 165,905.84        |
| Sr. Ernesto Torres  | 107,896.64        | 146,620.03        |
| Gasec S.A.          | 0.00              | 0.00              |
|                     | <u>266,116.48</u> | <u>312,525.87</u> |

Estas cuentas no generan interés y no tienen fecha de vencimiento definida.

**N. IMPLEMENTACION DE LAS NORMAS INTERNACIONALES DE INFORMACION FINANCIERA NIIF:**

El 21 de agosto del 2006, mediante Resolución de la Superintendencia de Compañías No. 06.Q.ICI.004, se exige la aplicación de las Normas Internacionales de Información Financiera a partir del año 2009 a las compañías y entidades sujetas al control y vigilancia de la referida Superintendencia. El 20 de noviembre del 2008, con resolución de la Superintendencia de Compañías No. 08.G.DSC, se estableció el cronograma para la adopción del cuerpo de Normas Internacionales de Información Financiera, en remplazo de las Normas Ecuatorianas de Contabilidad, el que comenzó en el año 2010 y concluye en el 2012. La compañía deberá implementarlas a partir del 2012, siendo su año de transición 2011.

**O. EVENTOS SUBSECUENTES:**

De acuerdo a la información disponible a la fecha de presentación de los estados financieros por el período terminado el 31 de diciembre del 2011, no ocurrieron eventos o circunstancias que puedan afectar la presentación de los estados financieros a la fecha mencionada.

