


AQUACULTURA PUROCONGO S.A.

**Estados Financieros por el año terminado
al 31 de diciembre del 2011
e informe de la Auditoría Externa**




DICTAMEN DE LOS AUDITORES INDEPENDIENTES

A los Accionistas de
AQUACULTURA PUROCONGO S.A.
Guayaquil, Ecuador

Hemos auditado el balance general de la empresa **AQUACULTURA PUROCONGO S.A.** al 31 de diciembre del 2011 y los estados conexos de ganancias y pérdidas, de evolución del patrimonio, y estado de flujo de efectivo del ejercicio en mención. Estos estados son responsabilidad de la administración de la compañía. Nuestra responsabilidad es expresar una opinión sobre estos estados financieros, basados en nuestra auditoría.

Nuestros exámenes se efectuaron de acuerdo con normas de auditoría generalmente aceptadas. Estas normas requieren de la planeación y ejecución de una auditoría que tenga como objetivo obtener una seguridad razonable y determinar si los estados financieros no contienen errores importantes. Una auditoría incluye pruebas selectivas de la evidencia que sustenta las cantidades y revelaciones presentadas en los estados financieros. Incluye también la evaluación de las normas y prácticas contables utilizadas y de las estimaciones importantes hechas por la gerencia, así como una evaluación de presentación general de los estados financieros. Consideramos que nuestra auditoría provee una base razonable para nuestra opinión.

En nuestra opinión, los estados financieros arriba mencionados presentan razonablemente, en todos los aspectos importantes, la situación financiera de **AQUACULTURA PUROCONGO S.A.** al 31 de diciembre del 2011 y los resultados de sus operaciones, las variaciones en su patrimonio y su flujo de efectivo por el año terminado en esa fecha, de conformidad con principios de contabilidad generalmente aceptados en el Ecuador.




Marlene Roblero Saad
Licencia Profesional No. 14968
Superintendencia de Compañías No.SC-RNAE2-279



Federico Armijos Bonilla
Licencia Profesional No. 10713

Marzo 30 del 2012



AQUACULTURA PUROCONGO S.A.
BALANCE GENERAL
AL 31 DE DICIEMBRE DEL 2011

US\$

ACTIVO**CORRIENTE**

CAJA Y BANCOS	109.893,25
CUENTAS POR COBRAR (Nota B)	242.766,63
OTRAS CUENTAS POR COBRAR (Nota C)	6.610,77
INVENTARIOS (Nota D)	1.641.107,61
PAGOS ANTICIPADOS (Nota E)	24.678,29
OTROS ACTIVOS CORRIENTES (Nota F)	1.983,23
TOTAL ACTIVO CORRIENTE	2.027.039,78

FIJO NETO (Nota G)	1.144.904,00
-----------------------------	---------------------

TOTAL DEL ACTIVO	3.171.943,78
-------------------------	---------------------

PASIVO**CORRIENTE**

PRÉSTAMOS BANCARIOS (Nota H)	60.000,00
CUENTAS POR PAGAR (Nota I)	1.705.348,36
PRESTACIONES SOCIALES (Nota J)	85.809,70
IMPUESTOS (Nota K)	10.962,76
TOTAL PASIVO CORRIENTE	1.862.120,82

PASIVO A LARGO PLAZO (Nota L)

JUBILACIÓN PATRONAL E INDEMNIZ. DESAHUCIO	25.823,04
TOTAL PASIVO A LARGO PLAZO	25.823,04

TOTAL DEL PASIVO	1.887.943,86
-------------------------	---------------------

PATRIMONIO NETO (Nota M)	1.283.999,92
----------------------------------	---------------------

TOTAL PASIVO Y PATRIMONIO	3.171.943,78
----------------------------------	---------------------

Ver notas a los estados financieros

**AQUACULTURA PUROCONGO S.A.
ESTADO DE GANANCIAS Y PÉRDIDAS**

Por el período comprendido entre el 1 de enero al 31 de diciembre del 2011

	<u>US\$</u>
INGRESOS	
VENTAS (Nota M)	4.950.900,34
Menos: COSTO DE VENTAS (Nota N)	<u>4.292.079,09</u>
UTILIDAD (PÉRDIDA) BRUTA	658.821,25
EGRESOS	468.649,19
GASTOS DE OPERACIÓN (Nota O)	
COSTO DE PERSONAL	249.860,45
GASTOS DE OPERACIÓN Y PROPIEDAD	167.557,09
PROVISIONES DE RESERVA	<u>51.231,65</u>
UTILIDAD (PÉRDIDA) OPERACIONAL	190.172,06
OTROS INGRESOS Y EGRESOS (Nota P)	<u>44.516,58</u>
UTILIDAD (PÉRDIDA) DEL EJERCICIO	234.688,64
Menos:	93.905,00
15% PARTICIPACIÓN A TRABAJADORES	35.203,30
24% IMPUESTO RENTA 2005	43.059,06
10% RESERVA LEGAL	<u>15.642,63</u>
UTILIDAD DEL EJERCICIO	<u>140.783,64</u>

Ver notas a los estados financieros

AQUACULTURA PUROCONGO S.A.
ESTADO DE SITUACIÓN PATRIMONIAL
AL 31 DE DICIEMBRE DEL 2011

CONCEPTOS	CAPITAL	RESERVA LEGAL	RESERVA DE CAPITAL	UTILIDADES NO DISTRIBUIDAS	GANANCIAS (PÉRDIDAS) DEL EJERCICIO	TOTAL
SALDO A ENERO 01 DEL 2011	168.400,00	116.210,16	448.591,19	109.224,37	285.147,99	1.127.573,71
TRANSFIERE A UTILIDADES NO DISTRIBUIDAS				285.147,99	-285.147,99	0,00
CANCELA DIVIDENDO AÑO 2010 SRA. MARIA ORMEÑO				-0,07		-0,07
UTILIDAD DEL EJERCICIO 2011					156.426,28	156.426,28
10% A RESERVA LEGAL		15.642,63			-15.642,63	0,00
SALDO A DIC. 31 DEL 2011	168.400,00	131.852,79	448.591,19	394.372,29	140.783,65	1.283.999,92



AQUACULTURA PUROCONGO S.A.
ESTADO DE FLUJO DE EFECTIVO
AL 31 DE DICIEMBRE DEL 2011

ACTIVIDADES DE OPERACIÓN	US\$	US\$
EFFECTIVO RECIBIDOS DE CLIENTES		4.950.900,34
EFFECTIVOS PAGADOS A PROVEEDORES, Y OTROS		
INCREMENTO DE CUENTAS POR COBRAR	-176.863,91	
DISMINUCIÓN DE OTRAS CUENTAS POR COBRAR	70.241,89	
INCREMENTO DE INVENTARIOS	-408.493,50	
INCREMENTO DE PAGOS ANTICIPADOS	-7.834,16	
DISMINUCION DE OTROS ACTIVOS CORRIENTES	784,67	
INCREMENTO DE ACTIVOS FIJOS	-297.466,33	
INCREMENTO DE CUENTAS POR PAGAR	979.610,21	
DISMINUCIÓN DE PRESTACIONES SOCIALES	-32.928,00	
DISMINUCIÓN DE IMPUESTOS POR PAGAR	-112.646,43	
DISMINUCIÓN DEL PASIVO A LARGO PLAZO	-524.176,96	
COSTO DE VENTAS	4.204.974,45	
COSTO DE PERSONAL	-265.031,66	
GASTOS GENERALES DE OPERACIÓN	-226.258,85	-5.206.037,48
OTROS INGRESOS NO OPERACIONALES		
OTROS INGRESOS NO OPERACIONALES		44.516,58
VARIACION DE EFECTIVO DURANTE EL AÑO		-210.620,56
EFFECTIVO AL INICIO DEL AÑO		320.513,81
EFFECTIVO AL FINAL DE AÑO		109.893,25



AQUACULTURA PUROCONGO S.A.
ESTADO DE CAMBIOS EN LA POSICIÓN FINANCIERA
AL 31 DE DICIEMBRE DEL 2011

US\$

FUENTES DE FONDOS

DISMINUCIÓN DE CAJA Y BANCOS	210.620,56
DISMINUCIÓN DE OTRAS CUENTAS POR COBRAR	70.241,89
DISMINUCIÓN DE OTROS ACTIVOS CORRIENTES	784,67
INCREMENTO DE CUENTAS POR PAGAR	919.610,21
INCREMENTO DE PRÉSTAMOS BANCARIOS	60.000,00
INCREMENTO DE PATRIMONIO	156.426,21
TOTAL FUENTES DE FONDOS	<u>1.417.683,54</u>

APLICACIÓN DE FONDOS

INCREMENTO DE CUENTAS POR COBRAR	176.863,91
INCREMENTO DE INVENTARIOS	408.493,50
INCREMENTO DE PAGOS ANTICIPADOS	7.834,16
INCREMENTO DE ACTIVO FIJO	154.740,58
DISMINUCIÓN DE PRESTACIONES SOCIALES	32.928,00
DISMINUCIÓN DE IMPUESTOS	112.646,43
DISMINUCIÓN DE PASIVO A LARGO PLAZO	524.176,96
TOTAL APLICACIÓN DE FONDOS	<u>1.417.683,54</u>



AQUACULTURA PUROCONGO S.A.
ESTADO DE CAMBIOS EN EL CAPITAL DE TRABAJO
expresado en dólares

	<u>al 31 de diciembre de</u>	
	<u>2011</u>	<u>2010</u>
TOTAL ACTIVO CORRIENTE	2.027.039,78	1.715.495,33
TOTAL PASIVO CORRIENTE	1.862.120,82	1.028.085,04
CAPITAL NETO DE TRABAJO	<u>164.918,96</u>	<u>687.410,29</u>
CAMBIOS EN EL CAPITAL DE TRABAJO	<u>-522.491,33</u>	



AQUACULTURA PUROCONGO S.A.
Notas a los Estados Financieros
Año terminado al 31 de diciembre del 2011

NOTA A.- RESUMEN DE LAS PRINCIPALES POLÍTICAS CONTABLES:

1.- Antecedentes y Objetivo de la Compañía:

Aquacultura Purocongo S.A. está constituida en Ecuador según consta en la escritura pública otorgada ante el Notario Undécimo del Cantón Guayaquil, Dr. Hugo Amir Guerrero Gallardo, el 11 de enero de 1988, e inscrita en el registro mercantil el 3 de febrero de 1988.

Mediante escritura pública celebrada el 3 de marzo del 2007 ante el Notario Vigésimo Primero del Cantón Guayaquil, Dr. Marcos Díaz Rasquetee, se procedió a reformar los Estatutos por Ampliación del Objeto Social de la compañía. En Acta de Junta General Universal Extraordinaria de Accionistas de la compañía celebrada el 28 de mayo del 2007 se reformó el artículo tercero del Estatuto Social correspondiente al objeto social.

Su actividad principal es la explotación y criaderos de camarones (camaronera), e igualmente podrá dedicarse a la actividad agrícola, agropecuaria, ganadera, avícola y floricultora, para su comercialización. (Cría de ganado), y al arrendamiento de bienes inmuebles.

Al 31 de diciembre del 2011, su capital es US\$ 168.400,00 conformado de 4'210.000 acciones a 0,04 centavos de dólar cada una. La compañía tiene su domicilio legal en la Provincia del Guayas, Cantón Guayaquil, y el Campamento (Camaronera - Ganadera) está situada en la Provincia de Esmeraldas, Cantón Eloy Alfaro, Parroquia La Tola.

2.- Base de Presentación de los Estados Financieros:

La compañía mantiene sus registros contables en dólares a partir del 01 de abril del 2000 y los estados financieros adjuntos fueron preparados de acuerdo con normas ecuatorianas de contabilidad y sobre bases contables de empresas que prevén la realización de los activos y la cancelación de los pasivos,

Las Normas Ecuatorianas de Contabilidad NEC son similares a ciertas Normas Internacionales de Contabilidad (NIC) promulgadas en años anteriores, sin embargo no han sido actualizadas en función los cambios introducidos por las Normas Internacionales de Información Financiera (NIIF). Según las disposiciones contenidas en la Resolución No. 08.G.DSC.010 del 20 de noviembre del 2008, emitida por la Superintendencia de Compañías del Ecuador, "a partir del 1ro. de enero del 2010 y hasta el 2012, las compañías y entes sujetos y regulados por la Ley de Compañías, deben adoptar las Normas Internacionales de Información Financiera (NIIF) para preparar y presentar sus estados financieros."

Como está indicado en los estados financieros adjuntos al 31 de diciembre del 2011, los activos corrientes exceden a los pasivos corrientes en US\$ 164.918,96; los resultados del año representan una utilidad de US\$ 140.783,65 después de participación a trabajadores, impuesto a la renta y reserva legal.



AQUACULTURA PUROCONGO S.A.
Notas a los Estados Financieros
Año terminado al 31 de diciembre del 2011

NOTA A.- RESUMEN DE LAS PRINCIPALES POLÍTICAS CONTABLES:
(continuación...)

A continuación mencionamos los principios contables más importantes que se han utilizado:

Inventarios - El alimento balanceado y componentes para piscinas existentes en las bodegas se registran utilizando para sus costos el sistema FIFO. Las piscinas en proceso (camarones en cultivo), corrales en proceso (toretos), y materia prima al costo actualizado de las últimas adquisiciones. La mano de obra y gastos de producción al costo actualizado incurrido en la última producción

Activos fijos - Las propiedades, plantas y equipos, se presentan al costo histórico o valor ajustado y convertido a dólares estadounidenses de acuerdo a lo establecido en la NEC No. 17, según corresponda menos la depreciación acumulada. Las provisiones para depreciación se cargan a los resultados del año y se calculan bajo el método de línea recta y las tasas de depreciación están basadas en los años de vida probable de los bienes, lo cuales son:

<u>ACTIVOS</u>	<u>AÑOS</u>
Edificios	20
Vehículos	5
Instalaciones	10
Muebles y Enseres	10
Maquinarias y Equipos	10
Equipos de Computación	3
Equipos de Seguridad y Laboratorio	5

Reserva Legal - De acuerdo con la legislación vigente en el Ecuador, la Compañía debe transferir el 10% de su ganancia líquida anual a la reserva legal, hasta completar el 50% del capital suscrito y pagado. Esta reserva no puede ser distribuida a los accionistas, excepto en caso de liquidación de la Compañía, pero puede ser utilizada para absorber pérdidas incurridas o para aumentar el capital.

Participación de Trabajadores - De acuerdo con el Código de Trabajo, la Compañía debe distribuir entre sus empleados el 15% de las utilidades antes del impuesto a la renta. Este beneficio es registrado con cargo a los resultados del año en que se devenga.

Impuesto a la Renta - La provisión para impuesto a la renta está constituida a la tasa del 24% sobre la utilidad gravable y se carga a los resultados del año en que se devenga.

Ingresos y gastos - Se contabilizan por el método devengado: Los ingresos cuando se producen y los gastos cuando se causan.



AQUACULTURA PUROCONGO S.A.
Notas a los Estados Financieros
Año terminado al 31 de diciembre del 2011

NOTA B. CUENTAS POR COBRAR:

	US\$
CLIENTES	206.924,83
FUNCIONARIOS Y EMPLEADOS	14.494,52
VARIOS DEUDORES	21.347,28
TOTAL	242.766,63

Se compone éste rubro de valores adeudados por clientes, préstamos al personal, anticipos y otros, que han sido otorgados a corto plazo por operaciones normales.

- No incluyen cargos por ventas hechas con posterioridad a la fecha del balance
- Son el resultado de operaciones normales
- Proviene de operaciones de buena fe, en las cuales no se incluyen cargos por concepto de mercaderías remitidas en consignación o a prueba.

NOTA C. OTRAS CUENTAS POR COBRAR:

Corresponde a créditos tributarios a favor que tiene la empresa al 31 de diciembre del 2011 originados por las retenciones efectuadas por clientes durante el presente ejercicio. La conciliación tributaria preparada por la Compañía en el año 2011 arrojó un impuesto a la renta causado por US\$. 43.059,06 que fue cancelado con las retenciones en la fuente realizadas en el presente ejercicio por \$49.669,83 obteniendo un saldo a favor de la compañía por \$ 6.610,77. Por el saldo a favor de retenciones en la fuente, puede solicitarse el pago en exceso, presentarse el reclamo de pago indebido o utilizarse directamente como crédito tributario sin intereses con el impuesto a la renta que cause la Compañía en los ejercicios impositivos posteriores y hasta dentro de 3 años contados desde la fecha de la declaración.

	US\$
SALDO RETENCIONES EN LA FUENTE AÑO 2011	6.610,77
TOTAL	6.610,77



AQUACULTURA PUROCONGO S.A.
Notas a los Estados Financieros
Año terminado al 31 de diciembre del 2011

NOTA D. INVENTARIOS:

El inventario físico tomado al 31 de diciembre del 2011 fue realizado por personal de confianza de la compañía.

- Todos los inventarios son propiedad de la compañía
- Los inventarios están valorizados al costo
- Ninguno de los inventarios incluye efectos pignorados o dados en garantía.

		<u>US\$</u>
<u>MATERIA PRIMA</u>		66.196,74
Alimento balanceado	34.730,86	
Componentes para piscinas	<u>31.465,88</u>	
<u>PRODUCTOS EN PROCESO</u>		1' 574.910,87
Piscinas en proceso	1' 212.238,61	
Corrales en proceso	<u>362.672,26</u>	
TOTAL		<u>1' 641.107,61</u>

Al 31 de diciembre del 2011, la compañía no tenía contratos amparando ventas futuras a precio que no permitieran obtener un margen normal de utilidad bruta, ni obligaciones pendientes relativas a futuras entregas

NOTA E. PAGOS ANTICIPADOS:

	<u>US\$</u>
SEGUROS	<u>24.678,29</u>
TOTAL	<u>24.678,29</u> 



AQUACULTURA PUROCONGO S.A.
Notas a los Estados Financieros
Año terminado al 31 de diciembre del 2011

NOTA E. PAGOS ANTICIPADOS:
(continuación ...)

Ha contratado con la Compañía Nacional de Seguros S.A. La Unión Pólizas de Seguros para 7 vehículos de la empresa, tenemos: **VH-10820** 1 Camioneta Mazda doble cabina Mod. BT-50CD 4X4, color crema año 2011, placa GRZ9026 con vigencia desde febrero 17 del 2011 a febrero 17 del 2012 asegurado por \$ 33.000,00; - **VH-10897** 1 Vitara marca Chevrolet año 2007, color plomo, 3 puertas, con vigencia desde nov. 18 del 2011 a nov. 18 del 2012 asegurado por \$ 12.000,00; - **VH-10047** 1 Toyota Modelo RAV de 4.5 puertas año 2003 con vigencia desde mayo 26 del 2011 a mayo 26 del 2012 asegurado por \$ 14.500; - **VH-10879** 1 Auto Renault Logan año 2012 color crema, con vigencia desde septiembre 5 del 2011 a septiembre 5 del 2012 asegurado por \$ 14.100,00; - **VH-10878** 1 Toyota Modelo AA PRIUS HIBRIDO año 2012 color azul, con vigencia de septiembre 5 del 2011 a septiembre 5 del 2012 asegurado por \$30.464,00; - **VH-10690** 1 Hyghlander Hybrid color silver, Toyota Jeep con vigencia de noviembre 27 del 2011 a noviembre 27 del 2012 asegurado por \$ 45.000,00; y **VH-10679** 1 Automóvil Honda Accord color abano con vigencia de noviembre 10 del 2011 a noviembre 10 del 2012 asegurado por \$ 40.000,00.

Ha contratado con Seguros Cóndor pólizas de incendio, terremoto, robo, obra civil para asegurar equipos, maquinarias y otras propiedades. El saldo reflejado en libros por \$ 24.678,29 corresponde a los pagos de primas por los seguros contratados que al término de ejercicio se encuentran pendientes de devengar.

NOTA F. OTROS ACTIVOS CORRIENTES:

Corresponde a medicamentos y otros componentes que se utilizan para el ganado.

	<u>US\$</u>
OTROS ACTIVOS CORRIENTES	<u>1.983,23</u>
TOTAL	<u>1.983,23</u> 



AQUACULTURA PUROCONGO S.A.
Notas a los Estados Financieros
Año terminado al 31 de diciembre del 2011

NOTA G. FIJO:

VER ANEXO A

Las propiedades incluidas en el balance por US\$ 1'144.904,00 al 31 de diciembre del 2011 representan bienes pertenecientes a la compañía. Se muestra el costo menos el valor de la depreciación acumulada.

- a) La depreciación de los activos se registra con cargo a las operaciones del año, utilizando tasas que se consideran adecuadas para depreciar su vida útil, siguiendo el método de línea recta en función de los porcentajes señalados en la Ley de Régimen Tributario Interno.
- b) Los activos vendidos o retirados se descargan de las cuentas correspondientes cuando se produce la venta o el retiro, y el resultado de dichas transacciones se registra cuando se causa. Los gastos de mantenimiento y reparaciones se cargan a los resultados del año y los gastos por renovaciones o mejoras de importancia son capitalizados.

NOTA H. PRÉSTAMOS BANCARIOS:

	<u>US\$</u>
BANCO BOLIVARIANO	<u>60.000,00</u>
TOTAL	<u>60.000,00</u>

Representa saldo por préstamo recibido el 22 de julio del 2011, con vencimiento a 182 días plazo, tasas de interés anual del 9,69% garantizado mediante pagaré. Al 31 de diciembre del 2011 la compañía ha cancelado los intereses devengados en el presente año.



AQUACULTURA PUROCONGO S.A.
Notas a los Estados Financieros
Año terminado al 31 de diciembre del 2011

NOTA I. CUENTAS POR PAGAR:

Corresponde a deudas contraídas por la empresa al 31 de diciembre del 2011 con proveedores locales y préstamos otorgados por los accionistas por la compra de bienes y servicios para el desarrollo normal de las operaciones de la compañía.

	US\$
CUENTAS POR PAGAR LOCALES	880.186,11
CUENTAS POR PAGAR ACCIONISTAS	885.162,25
TOTAL	1'765.348,36

NOTA J. PRESTACIONES SOCIALES:

Se han efectuado retenciones por aportes al IESS y provisiones de los beneficios sociales que al 31 de diciembre del 2011 se han devengado a favor de los empleados y trabajadores de la compañía por un valor de US\$ 85.809,70 e incluye US\$ 35.203,30 por el 15% participación de utilidades a trabajadores del ejercicio económico 2011.

	Saldos al 1 de enero del 2011	incrementos	utilizaciones	Saldos al 31 de diciembre del 2011
	en dólares			
APORTES AL SEGURO SOCIAL	10.606,35	129.562,96	129.991,93	10.177,38
PRÉSTAMOS AL SEGURO SOCIAL	2.117,82	30.088,94	27.531,66	4.675,10
FONDOS DE RESERVA	2.002,81	41.895,17	42.631,94	1.266,04
DÉCIMO TERCER SUELDO	3.965,28	50.221,42	50.204,58	3.982,12
DÉCIMO CUARTO SUELDO	12.497,33	21.504,94	19.421,41	14.580,86
VACACIONES	14.602,01	28.189,00	26.866,11	15.924,90
	45.791,60	301.462,43	296.647,63	50.606,40
15% PARTICIPACIÓN UTILIDADES A TRABAJADORES	75.063,92	35.203,30	75.063,92	35.203,30
	120.855,52	336.665,73	371.711,55	85.809,70



AQUACULTURA PUROCONGO S.A.
Notas a los Estados Financieros
Año terminado al 31 de diciembre del 2011

NOTA K. IMPUESTOS:

Cumpliendo con obligaciones tributarias la compañía ha efectuado retenciones del IVA, retenciones en la fuente, retenciones de impuesto a la renta al personal de la compañía, impuesto al valor agregado 12% por un valor de US\$ 10.962,76. El impuesto a la renta causado del presente ejercicio por US\$ 43.059,06 fue cancelado en la conciliación tributaria con retenciones en la fuente del presente ejercicio.

	Saldos al 1 de enero del 2011	incrementos	utilizaciones	Saldos al 31 de diciembre del 2011
		en dólares		
IMPUESTOS RETENCIONES DEL IVA 12%	9.360,74	55.578,43	59.666,21	5.272,96
IMPUESTOS RETENCIONES EN LA FUENTE	3.980,71	47.898,36	48.365,54	3.513,53
IMPUESTO AL VALOR AGREGADO IVA 12%	52,8	5.582,23	5.635,03	0,00
IMPUESTO A LA RENTA EMPLEADOS	1.683,84	14.615,29	14.122,86	2.176,27
IMPUESTO A LA RENTA DE LA COMPAÑÍA	108.531,10	43.059,06	151.590,16	0,00
	123.609,19	166.733,37	279.379,80	10.962,76

NOTA L. JUBILACIÓN PATRONAL E INDEMNIZACIÓN POR DESAHUCIO:

El costo del beneficio por jubilación patronal y bonificación por desahucio, determinado en base a un estudio actuarial practicado por la compañía Actuarial Consultores Cía. Ltda. debidamente calificada, se provisiona con cargo a los costos y gastos del ejercicio.

	US\$
JUBILACIÓN PATRONAL	21.625,67
INDEMNIZACIÓN POR DESAHUCIO	4.197,37
TOTAL	25.823,04



AQUACULTURA PUROCONGO S.A.
Notas a los Estados Financieros
Año terminado al 31 de diciembre del 2011

NOTA M. PATRIMONIO:

Capital Social - La compañía se constituyó, mediante Escritura Pública otorgada ante el Notario Undécimo del cantón Guayaquil Dr. Hugo Amir Guerrero Gallardo, el 11 de enero de 1988, según consta en la inscripción del registro Mercantil. El capital social de la compañía está constituido por 4'210.000 acciones ordinarias y nominativas de cuatro centavos de dólar (US\$ 0,04) cada una, cuyo total es de US\$ 168.400,00.

Reserva Legal - La Ley de Compañías establece para la constitución de la reserva legal, una apropiación obligatoria del 10% de la utilidad anual hasta que represente el 50% del capital pagado. El saldo de esta reserva puede ser capitalizado o destinado a absorber pérdidas incurridas. Al 31 de diciembre del 2011 suma US\$ 131.852,79, su saldo supera el 50% del capital pagado.

Reserva de Capital - Está formada por la cuenta patrimonial Reserva por Revalorización del Patrimonio y Reexpresión Monetaria. Los saldos de la cuenta no pueden distribuirse como utilidad, pero ha sido utilizada para absorber pérdidas de los ejercicios económicos anteriores.

Su saldo al 31 de diciembre del 2011 es US\$ 448.591,19, luego de haber enjugado las pérdidas del año 2004 por US\$ 96.915,38.

Utilidades no Distribuidas - El saldo al 31 de diciembre del 2010 por US\$ 394.372,29 corresponde a utilidades del año 2009 y 2010.

Resultados - El ejercicio económico comprendido entre el 1 de enero al 31 de diciembre del 2011 registró una utilidad después del 15% de participación de utilidades a trabajadores, 24% de impuesto a la renta, y 10% de Reserva Legal por valor de US\$ 140.783,65.

NOTA N. VENTAS:

	US\$
VENTA DE CAMARONES	4'713.816,98
VENTA DE GANADO	237.083,36
TOTAL	4'950.900,34



AQUACULTURA PUROCONGO S.A.
Notas a los Estados Financieros
Año terminado al 31 de diciembre del 2010

NOTA N. VENTAS:
(continuación ...)

Corresponden a ventas efectuadas entre el 1 de enero al 31 de diciembre del 2011

Los ingresos por ventas que tiene la compañía se encuentran soportadas con la emisión de facturas que cumplen con los requisitos que señala el Reglamento de Facturación

NOTA O. COSTOS DE VENTAS:

El costo de ventas representa el 86,69 % sobre el total de ingresos, está determinado de acuerdo a:

	<u>US\$</u>	<u>US\$</u>
<u>CAMARONES</u>		4.054.627,50
Inventario Inicial de Materia Prima	52.372,62	
Más Compras Netas de Materia Prima	2.181.145,22	
Más Gastos de Producción	2.179.843,90	
Menos Inventario Final de Materia Prima	-66.196,74	
Más Inventario Inicial de Productos en Proceso	919.701,11	
Menos Inventario Final Productos en Proceso	- 1.212.238,61	
<u>GANADO</u>		237.451,59
Inventario Inicial de Materia Prima	0,00	
Más Compras Netas de Materia Prima	159.756,35	
Más Gastos de Producción	179.827,12	
Más Inventario Inicial de Corrales en Proceso	280.540,38	
Menos Inventario Final de Corrales en Proceso	-362.672,26	
TOTAL		<u>4.292.079,09</u>

NOTA P. GASTOS DE OPERACIÓN:

Corresponde a gastos propios generados por la actividad del negocio al 31 de diciembre del 2011 por valor de US\$ 468.649,19 representando el 9,47% sobre el total de ingresos.



AQUACULTURA PUROCONGO S.A.
Notas a los Estados Financieros
Año terminado al 31 de diciembre del 2011


NOTA Q. OTROS INGRESOS Y EGRESOS:

Son ingresos y egresos no operacionales compuestos por: - venta de activos fijos, dividendos percibidos, intereses ganados y pagados en préstamos a terceros - reembolsos - pérdida en venta de activos fijos, otros ingresos y egresos misceláneos;

	<u>US\$</u>
OTROS INGRESOS	
INTERESES RECIBIDOS	1.994,89
DIVIDENDOS PERCIBIDOS	14.573,00
VENTA DE ACTIVOS FIJOS	45.178,57
ARRIENDO DE INMUEBLES	18.300,00
REEMBOLSOS	24.301,41
OTROS	1.955,90
	<u>106.303,77</u>
OTROS EGRESOS	
INTERESES PAGADOS	- 49.889,49
PÉRDIDA EN VENTA DE ACTIVO FIJOS	- 11.897,70
	<u>- 61.787,19</u>
TOTAL	<u>- 44.516,58</u>

NOTA R. CUMPLIMIENTO DE OBLIGACIONES TRIBUTARIAS:

En cumplimiento de sus obligaciones como agente de retención y percepción del impuesto a la renta, así como los criterios de aplicación a las normas tributarias son responsabilidad de la administración de la compañía.

El resultado de mi revisión no reveló en las transacciones examinadas que a mi opinión constituyan incumplimiento significativo de las obligaciones de Aquacultura Purocongo S.A. como agente de retención y percepción del impuesto a la renta durante el año terminado al 31 de diciembre del 2011. 



AQUACULTURA PUROCONGO S.A.

Notas a los Estados Financieros

Año terminado al 31 de diciembre del 2011

NOTA S: NORMAS INTERNACIONALES DE INFORMACIÓN FINANCIERA

El 20 de noviembre del 2008, la Superintendencia de Compañías emitió la Resolución No. 08.G.DSC.010 publicada en el R.O. No. 408, que establece un cronograma de aplicación obligatoria de las NIIF por parte de las entidades sujetas a su control y vigilancia.

En la actualidad, la Superintendencia de Compañías ha emitido la Resolución No. SC.Q.ICI.CPAIFRS.11.01 publicada en el R.O. No. 372 de enero 27 del 2011 y mediante la cual se establecen reformas a la Resolución No. 08.G.DSC.010 de noviembre 20 del 2008, principalmente para las empresas que optaren por la inscripción en el Registro de Mercado de Valores, como también para aquellas entidades que componen el tercer grupo de NIIF y por la adopción de principios contables para las entidades calificadas como PYMES publicada en el Registro Oficial No. 335 de diciembre 7 del 2010 de acuerdo a la normativa implantada por la comunidad Andina.

De acuerdo a las disposiciones legales emitidas por la Superintendencia de Compañías AQUACULTURA PUROCONGO S.A., cumplió en el mes de octubre y noviembre del presente año con la entrega del Cronograma de Implementación de las Normas Internacionales de Información Financiera para las Pequeñas y Medianas Empresa (NIIF PARA LAS PYMES) y la Conciliación del Patrimonio. Esta información fue aprobada por la Junta General de Accionistas y los ajustes efectuados entran en vigencia a partir del 1 de enero del 2012 por pertenecer al Tercer Grupo de NIIF de acuerdo al Cronograma establecido por la Superintendencia de Compañías siendo su año de transición el 1 de enero al 31 de diciembre del 2011.

NOTA T. EVENTOS SUBSECUENTES:

Entre el 31 de diciembre del 2011 y la fecha de preparación de estos estados financieros, no se produjeron eventos, que en opinión de la Administración de la Compañía pudieren tener efectos significativos.



AQUACULTURA PUROCONGO S.A.
Notas a los Estados Financieros
Año terminado al 31 de diciembre del 2011

ACTIVOS FIJOS

ANEXO A
expresado en dólares

DESCRIPCIÓN	SALDO AL 31/12/2010	AUMENTOS	DISMINUCIÓN			SALDO AL 31/12/2011
			POR VENTA	T. VIDA ÚTIL	TOTAL	
FIJO NO DEPRECIABLE						
Terrenos	283.582,41					283.582,41
TOTAL ACTIVO FIJO NO DEPRECIABLE	283.582,41	0,00	0,00	0,00	0,00	283.582,41
FIJO DEPRECIABLE:						
Maquinarias y Equipos	204.946,58	168.000,00	6.743,81	619,00	7.362,81	365.583,77
Vehículos	236.689,38	90.722,40	12.550,00	12.176,14	24.726,14	302.685,64
Equipos de Oficina	7.284,31	552,02		825,00	825,00	7.011,33
Equipos de Computación	6.874,35	2.137,20		3.859,75	3.859,75	5.151,80
Otras Propiedades	51,00	0,00	0,00	51,00	51,00	0,00
Instalaciones	39.700,15	43.845,04		4.341,87	4.341,87	79.203,32
Equipos de Seguridad	7.450,20	0,00		2.365,40	2.365,40	5.084,80
Equipo de Laboratorio	23.617,83	0,00		3.414,57	3.414,57	20.203,26
Edificios	358.924,26		0,00	0,00	0,00	358.924,26
Muebles y Enseres	63.476,51	557,02		780,97	780,97	63.252,56
Piscinas - Infraestructura	8,00	0,00	0,00	8,00	8,00	0,00
Pistas de Aterrizaje	1,00	0,00	0,00	1,00	1,00	0,00
Mejoras de Edificios - Bodega- Dormitorios	14.131,66	0,00	0,00	0,00	0,00	14.131,66
Infraestructura para Animales	51.610,93	0,00	0,00	0,00	0,00	51.610,93
Avión 2	48.578,23	0,00	0,00	0,00	0,00	48.578,23
TOTAL ACTIVO FIJO DEPRECIABLE	1.063.344,39	305.813,68	19.293,81	28.442,70	47.736,51	1.321.421,56
TOTAL ACTIVO FIJO	1.346.926,80	305.813,68	19.293,81	28.442,70	47.736,51	1.605.003,97
Menos depreciación acumulada	-356.763,38	-135.381,88	-7.396,11	-24.649,18	-32.045,29	-460.099,97
TOTAL ACTIVO FIJO NETO	990.163,42	170.431,80	11.897,70	3.793,52	15.691,22	1.144.904,00