

INFORME DE LOS AUDITORES INDEPENDIENTES

A los miembros del Directorio y
Accionistas de


Envases, Tambores Nacionales C.A. (Entanaca)

Guayaquil, 5 de marzo del 2004

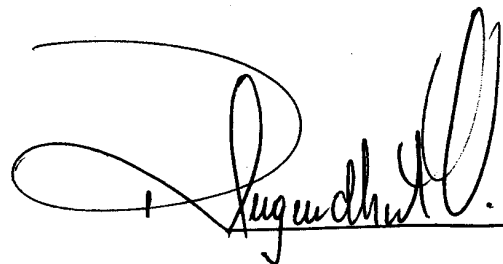
1. Hemos auditado los balances generales adjuntos de Envases, Tambores Nacionales C.A. (Entanaca) al 31 de diciembre de 2003 y 2002 y los correspondientes estados de resultados, de cambios en el patrimonio y de flujos de efectivo por los años terminados en esas fechas. Estos estados financieros son responsabilidad de la Administración de la Compañía. Nuestra responsabilidad es expresar una opinión sobre estos estados financieros basados en nuestras auditorías.
2. Nuestras auditorías, fueron efectuadas de acuerdo con las Normas Ecuatorianas de Auditoría. Estas normas requieren que una auditoría sea diseñada y realizada para obtener certeza razonable de si los estados financieros no contienen exposiciones erróneas o inexactas de carácter significativo. Una auditoría incluye el examen, a base de pruebas, de la evidencia que soporta las cantidades y revelaciones presentadas en los estados financieros. Incluye también la evaluación de los principios de contabilidad utilizados y de las estimaciones relevantes hechas por la Administración, así como una evaluación de la presentación general de los estados financieros. Consideramos que nuestras auditorías proveen una base razonable para expresar una opinión.
3. En nuestra opinión, los estados financieros arriba mencionados presentan razonablemente, en todos los aspectos importantes, la situación financiera de Envases, Tambores Nacionales C.A. (Entanaca) al 31 de diciembre del 2003 y 2002 y los resultados de sus operaciones, los cambios en su patrimonio y sus flujos de efectivo por los años terminados en esas fechas de conformidad con principios de contabilidad generalmente aceptados en el Ecuador.
4. Debido a que la Compañía Envases, Tambores Nacionales C.A. (Entanaca) es subsidiaria de la Compañía Lubricantes y Tambores del Ecuador C.A. (Lyteca), los estados financieros adjuntos correspondientes al ejercicio 2003 deben ser incorporados a los estados financieros consolidados de la Compañía Matriz y su subsidiaria, de conformidad con lo establecido en la Resolución Nro.

Al accionista de
Envases, Tambores Nacionales C.A. (Entanaca)
Guayaquil, 5 de marzo del 2004

03.Q.ICL.002 de la Superintendencia de Compañías y la Norma Ecuatoriana de Contabilidad No.19.


PriceWaterhouseCoopers

No. de Registro en
la Superintendencia
de Compañías: 011




Roberto Tugendhat V
Socio
No. de Licencia
Profesional: 21730


ENVASES, TAMBORES NACIONALES C.A. (ENTANACA)

BALANCES GENERALES
AL 31 DE DICIEMBRE DEL 2003 y 2002
 (Expresados en dólares estadounidenses)

<u>Activo</u>	<u>Referencia a Notas</u>	<u>2003</u>	<u>2002</u>	<u>Pasivo y patrimonio</u>	<u>Referencia a Notas</u>	<u>2003</u>	<u>2002</u>
ACTIVO CORRIENTE				PASIVO CORRIENTE			
Caja y bancos	3	198,987	226,114	Documentos y cuentas por pagar			
Inversiones temporales	3	517,873	450,226	Proveedores		38,072	34,943
Documentos y cuentas por cobrar				Impuesto a la renta	7 - 8	44,173	59,379
Clientes		321,053	195,296	Compañías relacionadas	10	4,004	1,708
Compañías relacionadas	10	47,320	120,730	Otros	6	60,991	108,342
Impuestos por recuperar		30,332	27,824			<u>147,240</u>	<u>204,372</u>
Otras		4,241	8,740				
		402,946	352,590	Pasivos acumulados			
Provisión para cuentas dudosas	7	(43,167)	(26,807)	Beneficios sociales	7	2,358	7,127
		<u>359,779</u>	<u>325,783</u>	Participación de trabajadores en las utilidades	7	53,657	56,090
						<u>56,015</u>	<u>63,217</u>
Inventarios	4	431,841	508,858				
				Total del pasivo corriente		203,255	267,589
Total del activo corriente		1,508,480	1,510,981	PROVISION PARA JUBILACION PATRONAL	7 - 9	111,234	76,325
				PATRIMONIO (véase estados adjuntos)		1,332,572	1,322,104
PROPIEDADES, PLANTA Y EQUIPO menos depreciación acumulada	5	138,233	154,036				
INVERSIONES PERMANENTES		-	739				
OTROS ACTIVOS		348	262				
				Total del pasivo y patrimonio		<u>1,647,061</u>	<u>1,666,018</u>
Total del activo		<u>1,647,061</u>	<u>1,666,018</u>				

Las notas explicativas anexas 1 a 15 son parte integrante de los estados financieros.


 Ing. Gonzalo Ricaurte Rendón
 Gerente


 CP. William Bustamante
 Contador

ENVASES, TAMBORES NACIONALES C.A. (ENTANACA)

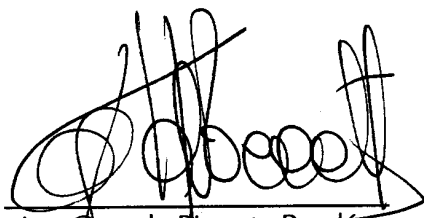
ESTADOS DE RESULTADOS


AÑOS TERMINADOS EL 31 DE DICIEMBRE DEL 2003 y 2002

(Expresados en dólares estadounidenses)

	Referencia a Notas	<u>2003</u>	<u>2002</u>
Ventas netas		1,798,427	1,848,765
Costo de productos vendidos		(1,139,787)	(1,164,530)
Utilidad bruta		658,640	684,235
Gastos de administración y ventas		(301,743)	(335,417)
Utilidad en operación		356,897	348,818
Otros ingresos, neto		814	25,115
Utilidad antes de la participación de los trabajadores en las utilidades y del impuesto a la renta		357,711	373,933
Participación de los trabajadores en las utilidades	7 - 8	(53,657)	(56,090)
Impuesto a la renta	7 - 8	(81,812)	(82,539)
Utilidad neta del año		<u>222,242</u>	<u>235,304</u>

Las notas explicativas anexas 1 a 15 son parte integrante de los estados financieros.


Ing. Gonzalo Ricaurte Rendón
Gerente


CPA. William Bustamante
Contador

ENVASES, TAMBORES NACIONALES C.A. (ENTANACA)
ESTADOS DE CAMBIOS EN EL PATRIMONIO
AÑOS TERMINADOS EL 31 DE DICIEMBRE DEL 2003 Y 2002
(Expresados en dólares estadounidenses)

	Referencia a Notas	Capital social	Reserva legal	Reserva de capital	Resultados acumulados	Total
Saldos al 1 de enero del 2002		12,160	6,847	107,480	1,160,313	1,286,800
Resolución de la Junta de Accionistas del 27 de noviembre del 2001						
Aumento de capital	11	4,240			(4,240)	-
Resolución de la Junta de Accionistas del 19 de julio del 2002:						
Aumento de capital	11	103,600		(4,603)	(98,997)	-
Dividendo en efectivo	11				(200,000)	(200,000)
Utilidad neta del año					235,304	235,304
Saldos al 31 de diciembre del 2002		120,000	6,847	102,877	1,092,380	1,322,104
Resolución de la Junta de Accionistas del 16 de mayo del 2003:						
Dividendo en efectivo	11				(211,774)	(211,774)
Transferencia a Reserva legal	11		23,530		(23,530)	-
Utilidad neta del año					222,242	222,242
Saldos al 31 de diciembre del 2003		<u>120,000</u>	<u>30,377</u>	<u>102,877</u>	<u>1,102,848</u>	<u>1,332,572</u>

Las notas explicativas anexas 1 a 15 son parte integrante de los estados financieros.

Ing. Gonzalo Ricaurte Rendón
Gerente


CPA. William Bustamante
Contador


ENVASES, TAMBORES NACIONALES C.A. (ENTANACA)

ESTADOS DE FLUJOS DE EFECTIVO
AÑOS TERMINADOS EL 31 DE DICIEMBRE DEL 2003 Y 2002
 (Expresados en dólares estadounidenses)

	Referencia a Notas	<u>2003</u>	<u>2002</u>
Flujo de efectivo de las actividades de operación:			
Utilidad neta del año		222,242	235,304
Más cargos a resultados que no representan movimientos de efectivo:			
Depreciación	5	15,241	34,974
Provisión para cuentas incobrables	7	16,360	(12)
Jubilación patronal, neta de pagos	7	34,909	6,936
		<u>288,752</u>	<u>277,202</u>
Cambios en activos y pasivos:			
Documentos y cuentas por cobrar		(50,356)	600,094
Inventarios		77,017	(179,927)
Gastos pagados por anticipado		-	786
Documentos y cuentas por pagar		(57,132)	34,792
Pasivos acumulados		(7,202)	(39,427)
Efectivo neto provisto por las actividades de operación		<u>251,079</u>	<u>693,520</u>
Flujo de efectivo de las actividades de inversión:			
Bajas (Adiciones) netas de propiedades, planta y equipo	5	562	(562)
(Aumento) de otros activos		(86)	(97)
Disminución en inversiones permanentes		739	-
Efectivo neto provisto (utilizado) en las actividades de inversión		<u>1,215</u>	<u>(659)</u>
Flujo de efectivo de las actividades de financiamiento:			
Pago de dividendos a accionistas	11	(211,774)	(200,000)
Efectivo neto (utilizado) en las actividades de financiamiento		<u>(211,774)</u>	<u>(200,000)</u>
Aumento neto de efectivo		<u>40,520</u>	<u>492,861</u>
Efectivo y equivalentes de efectivo al inicio del año		<u>676,340</u>	<u>183,479</u>
Efectivo y equivalentes de efectivo al final del año	3	<u>716,860</u>	<u>676,340</u>

Las notas explicativas anexas 1 a 15 son parte integrante de los estados financieros.


 Ing. Gonzalo Ricaurte Rendón
 Gerente


 CPA William Bustamante
 Contador

ENVASES, TAMBORES NACIONALES C.A. (ENTANACA)

NOTAS A LOS ESTADOS FINANCIEROS 31 DE DICIEMBRE DEL 2003 Y 2002

NOTA 1 - OPERACIONES

Constitución y objeto social -

La Compañía fue constituida el 18 de abril de 1967 en la República del Ecuador, con domicilio en la ciudad de Quito provincia del Pichincha, originalmente con el nombre de Rheem del Ecuador C.A. y el 23 de agosto de 1985 cambió su denominación al de Envases, Tambores Nacionales C.A. (Entanaca).

La Compañía forma parte del Grupo Chevron Texaco, el cual se dedica principalmente a la producción y comercialización de combustibles (gasolina, diesel etc.) y toda clase de lubricantes y grasas, bajo las marcas Havoline, Texaco, Ursa y otros. Cada una de las empresas que conforman el referido grupo económico tiene a su cargo una o más etapas de producción, distribución y venta de los productos. Las operaciones de la Compañía consisten principalmente en la fabricación de envases de acero y otros metales o cualquier materia prima, en forma de tambores, cilindros, etc. en diferentes tamaños. Las ventas de la Compañía son realizadas principalmente en el mercado local, de las cuales aproximadamente el 22% (2002: 24%) son ventas a su principal accionista Lubricantes y Tambores del Ecuador C.A. (Lyteca). Véase nota 10.

La Compañía es subsidiaria de Lubricantes y Tambores del Ecuador C.A. (Lyteca), compañía ecuatoriana que posee el 71% del paquete accionario.

NOTA 2 - RESUMEN DE LAS PRINCIPALES POLITICAS CONTABLES

a) Preparación de los estados financieros -

Los estados financieros han sido preparados con base en las Normas Ecuatorianas de Contabilidad (NEC) y están basados en el costo histórico, modificado en lo que respecta a los saldos originados hasta el 31 de marzo del 2000 (fecha a la cual los registros contables fueron convertidos a dólares estadounidenses) mediante las pautas de ajuste y conversión contenidas en la NEC No. 17.

A menos que se indique lo contrario, todas las cifras presentadas en las notas están expresadas en dólares estadounidenses.

La preparación de estados financieros de acuerdo con las Normas Ecuatorianas de Contabilidad involucra la elaboración de estimaciones contables que inciden en la valuación de determinados

NOTA 2 - RESUMEN DE LAS PRINCIPALES POLITICAS CONTABLES

(Continuación)

activos y pasivos y en la determinación de los resultados, así como en la revelación de activos y pasivos contingentes. Debido a la subjetividad inherente en este proceso contable, los resultados reales pueden diferir de los montos estimados por la Administración.

b) Efectivo y equivalentes de efectivo -

Incluye efectivo, depósitos e inversiones mantenidos en bancos, son de libre disposición y tienen vencimientos menores a 3 meses. <Véase Nota 3>.

c) Inversiones temporales -

Se registran al valor de las inversiones a corto plazo más los intereses devengados al cierre del ejercicio.

d) Inventarios -

Los inventarios se presentan al costo histórico, calculado para productos terminados, materias primas y material de empaque utilizando el método del costo promedio para la imputación de las salidas de dichos inventarios.

Los inventarios en tránsito se presentan al costo de las facturas más otros cargos relacionados con la importación.

El valor de los inventarios no excede su valor de mercado.

e) Inversiones permanentes -

Hasta el 31 de diciembre del 2002 se presentaban al costo histórico convertido a dólares de acuerdo con lo establecido en la NEC No. 17. Al 31 de diciembre del 2003 esta inversión fue vendida a su valor en libros.

f) Propiedades, planta y equipo -

Se muestra al costo histórico o valor ajustado y convertido a dólares de acuerdo con lo establecido en la NEC No. 17, según corresponda, menos la depreciación acumulada; el monto neto de las propiedades, planta y equipo no excede su valor de utilización económica.

El valor de los activos y la depreciación acumulada de los elementos vendidos o retirados se descargan de las cuentas correspondientes cuando se produce la venta o el retiro y el resultado de dichas transacciones se registra cuando se causa. Los gastos de mantenimiento y reparaciones menores se cargan a los resultados del año y los gastos por renovaciones o mejoras son capitalizados.

NOTA 2 - RESUMEN DE LAS PRINCIPALES POLITICAS CONTABLES

(Continuación)

La depreciación de los activos se registra con cargo a las operaciones del año, utilizando tasas que se consideran adecuadas para depreciar el valor de los activos durante su vida útil estimada, siguiendo el método de la línea recta.

g) Impuesto a la renta -

La provisión para impuesto a la renta se calcula mediante la tasa de impuesto aplicable a las utilidades gravables y se carga a los resultados del año en que se devenga con base en el impuesto por pagar exigible.

Las normas tributarias vigentes establecen una tasa de impuesto del 25% aplicable a las utilidades gravables. A partir del ejercicio 2001 dicha tasa se reduce al 15% si las utilidades son reinvertidas por el contribuyente. La Compañía calculó la provisión para impuesto de los años 2003 y 2002 a la tasa del 25%.

h) Participación de los trabajadores en las utilidades -

El 15% de la utilidad anual que la Compañía debe reconocer por concepto de participación laboral en las utilidades es registrado con cargo a los resultados del ejercicio en que se devenga, con base en las sumas por pagar exigibles.

i) Jubilación patronal -

El costo de este beneficio jubilatorio a cargo de la Compañía, determinado con base a un estudio actuarial practicado por un profesional independiente, se provisiona con cargo a los costos o gastos (resultados) del ejercicio con base al método de prospectivo. Véase Nota 9.

j) Reserva de capital -

Este rubro incluye los saldos de las cuentas Reserva por revalorización del patrimonio y Reexpresión monetaria y la contrapartida de los ajustes por inflación y por corrección de brecha entre inflación y devaluación de las cuentas Capital y Reservas originados en el proceso de conversión de los registros contables de sucres a dólares estadounidenses al 31 de marzo del 2000.

La Reserva de capital podrá capitalizarse en la parte que exceda las pérdidas acumuladas al cierre del ejercicio, previa resolución de la Junta General de Accionistas. Esta reserva no está disponible para distribución de dividendos ni podrá utilizarse para pagar el capital suscrito no pagado, y es reintegrable a los accionistas al liquidarse la Compañía.

NOTA 3 - EFECTIVO Y EQUIVALENTES DE EFECTIVO

	<u>2003</u>	<u>2002</u>
Caja	240	240
Bancos	<u>198,747</u>	<u>225,874</u>
	198,987	226,114
Inversiones temporales (1)	<u>517,873</u>	<u>450,226</u>
	<u>716,860</u>	<u>676,340</u>

- (1) Corresponde a inversiones en overnights efectuadas con el Citibank, N.A., que generan un interés anual que oscila entre el 1 y 1.1% (2002: 1 y 1.1%) con vencimiento en enero del 2004 (2002: enero del 2003).

NOTA 4 - INVENTARIOS

Composición:

	<u>2003</u>	<u>2002</u>
Productos terminados	22,619	6,940
Materias primas	381,241	432,189
Material de empaque	27,931	23,433
Inventarios en tránsito	<u>50</u>	<u>46,296</u>
	<u>431,841</u>	<u>508,858</u>

NOTA 5 - PROPIEDADES, PLANTA Y EQUIPO

Composición

(Véase página siguiente)

NOTA 5 - PROPIEDADES, PLANTA Y EQUIPO
(Continuación)

	<u>2003</u>	<u>2002</u>	<u>Tasa anual de depreciación</u> %
Edificio e instalaciones	268,752	268,752	5 y 10
Muebles y enseres	59,128	59,128	10 y 33
Maquinarias y equipos	2,081,209	2,081,209	10
Vehículos	<u>2,587</u>	<u>2,587</u>	20
	2,411,676	2,411,676	
Menos - Depreciación acumulada	<u>(2,321,067)</u>	<u>(2,305,826)</u>	
	90,609	105,850	
Terrenos	47,624	47,624	
Contrucciones en curso	<u>-</u>	<u>562</u>	
Total al 31 de diciembre	<u><u>138,233</u></u>	<u><u>154,036</u></u>	

Movimiento:

	<u>2003</u>	<u>2002</u>
Saldo al 1 de enero	154,036	188,448
(Bajas) Adiciones, netas	(562)	562
Depreciación del año	(15,241)	(34,974)
Total al 31 de diciembre	<u><u>138,233</u></u>	<u><u>154,036</u></u>

NOTA 6 - DOCUMENTOS Y CUENTAS POR PAGAR - OTROS

Composición:

(Véase página siguiente)

NOTA 6 - DOCUMENTOS Y CUENTAS POR PAGAR - OTRAS

(Continuación)

	<u>2003</u>	<u>2002</u>
Provisión por reclamos de terceros y otros (1)	42,446	62,446
Servicios básicos (energía eléctrica y teléfono)	8,682	9,702
Seguros por pagar (2)	9,863	8,696
Otros (3)	-	27,498
	<u>60,991</u>	<u>108,342</u>

- (1) Al 31 de diciembre del 2003 incluye; a) una provisión efectuada en años anteriores por aproximadamente US\$42,000 para cubrir posibles pérdidas por glosas fiscales (véase Nota 8) y, b) hasta el 31 de diciembre del 2002 en adición a lo mencionado anteriormente existía US\$20,000 para cubrir eventuales pérdidas que se pudieran generar ante la resolución de un reclamo presentado a la Compañía por aproximadamente US\$44,000 que había efectuado un cliente durante el año 2002. Luego del análisis del mencionado reclamo y al considerarlo no procedente, durante el año 2003 la Compañía reversó, con crédito a los resultados del año, la mencionada provisión. La Administración de la Compañía, basada en la opinión de sus asesores legales y tributarios, considera que la provisión constituida para cubrir pérdidas por posibles glosas fiscales señalada en el literal a) precedentemente es suficiente para cubrir las eventuales pérdidas que se generen en la resolución final de este asunto.
- (2) Representan las pólizas de seguros de responsabilidad civil contratadas en el año y pendientes de pago al 31 de diciembre del 2003 y 2002.
- (3) Correspondía principalmente a otros pasivos pendientes de pago al cierre del año 2002, originados por compra de bienes y servicios efectuados durante el año 2002. Estos saldos no devengaron intereses y la Administración los canceló durante el año 20003.

NOTA 7 - PROVISIONES

Composición al 31 de diciembre del 2003 y 2002 y movimiento:

Año 2003	<u>Saldo al inicio</u>	<u>Incrementos</u>	<u>Pagos y/o utilizaciones</u>	<u>Saldo al final</u>
Provisión para cuentas dudosas	26,807	16,360	-	43,167
Beneficios sociales	7,127	5,785	(10,554)	2,358
Participación de los trabajadores en las utilidades de la Compañía <Véase Nota 2 h)>	56,090	53,657	(56,090)	53,657
Jubilación patronal <Véase Nota 2 i)>	76,325	37,336	(2,427)	111,234
Impuesto a la renta <Véase Nota 2 g)>	59,379	81,812	(97,018) (2)	44,173

NOTA 7 - PROVISIONES
(Continuación)

Año 2002	Saldos al inicio	Incrementos	Pagos y/o utilizaciones	Saldos al final
Provisión para cuentas dudosas	26,819	-	(12)	26,807
Beneficios sociales	12,593	8,130	(13,596)	7,127
Participación de los trabajadores en las utilidades de la Compañía <Véase Nota 2 h>	42,759	56,090	(42,759)	56,090
Jubilación patronal <Véase Nota 2 i>	69,389	8,745	(1,809)	76,325
Impuesto a la renta <Véase Nota 2 g>	1,032 (1)	82,539	(24,192) (2)	59,379
Otros	51,990	-	(51,990) (3)	-

- (1) Incluía retenciones en la fuente y anticipos del impuesto a la renta efectuados durante el 2001 por US\$49,644.
- (2) Incluye retenciones en la fuente y anticipos del impuesto a la renta por US\$37,639 y US\$2,345 (2002:US\$21,170 y US\$1,990)
- (3) Provisión para reparaciones mayores de años anteriores, reversada en el año 2002 que, de acuerdo a estimaciones de la Administración ya no eran requeridas. Este valor se registró en los resultados del año 2002.

NOTA 8 - IMPUESTO A LA RENTA

Situación fiscal -

A la fecha de emisión de estos estados financieros (5 de marzo del 2004), la Compañía ha sido fiscalizada hasta el año 1995, levantándose glosas de fiscalización pendientes por los años 1989 hasta 1991 por aproximadamente S/.m.575,000 (equivalente a US\$23,000, no incluye intereses, multas ni riesgo cambiario) y un juicio de coactiva iniciado por el SRI derivado de este asunto. Dichas glosas al igual que la coactiva han sido impugnadas por la Administración de la Compañía ante el Tribunal Distrital Fiscal No.2 del Guayas y a la fecha de emisión de estos estados financieros (5 de marzo del 2004), la resolución final de las impugnaciones efectuadas es incierta, sin embargo, la Administración de la Compañía ha constituido una provisión por aproximadamente US\$42,000 <véase Nota 6 (1)>, que considera suficiente para cubrir cualquier pago que deba realizar en relación con dichos reclamos.

A la fecha de emisión de estos estados financieros (5 de marzo del 2004), los años 2000 a 2003 se encuentran abiertos a revisión fiscal por parte de las autoridades correspondientes.

NOTA 8 - IMPUESTO A LA RENTA

(Continuación)

Conciliación contable-tributaria -

A continuación se detalla la determinación de la provisión para impuesto sobre la renta de los años terminados el 31 de diciembre del 2003 y 2002:

	2003	2002
Utilidad antes del impuesto a la renta	357,711	373,933
% de participación de los trabajadores en las utilidades <Véase Nota 2 h)>	15%	15%
Participación de los trabajadores en las utilidades	(53,657)	(56,090)
Más - Gastos no deducibles	23,193	12,313
Utilidad tributaria	327,247	330,156
Tasa impositiva <Véase Nota 2 g)>	25%	25%
Impuesto a la renta	81,812	82,539

NOTA 9 - JUBILACION PATRONAL

El saldo de la provisión para jubilación patronal al 31 de diciembre del 2003 y 2002 corresponde al 100% del valor actual de la reserva matemática calculada actuarialmente por un profesional independiente para todos los trabajadores que al 31 de diciembre del 2003 y 2002 se encontraban prestando servicios a la Compañía. <Véase Notas 2 i) y 7>.

Dicho estudio está basado en las normas que sobre este beneficio contiene el Código de Trabajo, habiéndose aplicado una tasa anual de descuento del 4% (2002: 6%) (conmutación actuarial) para la determinación del valor actual de la reserva matemática.

NOTA 10 - SALDOS Y TRANSACCIONES CON COMPAÑÍAS Y PARTES RELACIONADAS

El siguiente es un resumen de las principales transacciones realizadas durante los años 2003 y 2002 con compañías y partes relacionadas. Se incluye bajo la denominación de compañías relacionadas a las compañías con accionistas comunes, con participación accionaria significativa en la Compañía.

(Véase página siguiente)

NOTA 10 - SALDOS Y TRANSACCIONES CON COMPAÑÍAS Y PARTES RELACIONADAS
(Continuación)

	<u>2003</u>	<u>2002</u>
<u>Ingresos</u>		
Lubricantes y Tambores del Ecuador C.A. (Lyteca)		
Ventas de productos terminados (1)	<u>391,323</u>	<u>433,753</u>
<u>Costos y gastos</u>		
Texaco International Trader Inc. - Compra de inventarios (materias primas y material de empaque)	643	1,431
Chevron Technology - Uso de Sistemas	1,448	-
Texaco Overseas Holding - Servicios de Computo	2,821	-
Lubricantes y Tambores del Ecuador C.A. (Lyteca)		
Consumo de combustible vehículos	1,496	-
Reembolsos de gastos (2)	<u>106,063</u>	<u>178,983</u>
	<u>112,473</u>	<u>180,414</u>
Dividendos declarados y pagados (3)	<u>211,774</u>	<u>200,000</u>

(1) Corresponden principalmente ventas de envases metálicos y plásticos para lubricantes.

(2) Véase Nota 13 i).

(3) Incluye US\$150,360 (2002: US\$142,000) en favor de LYTECA. Véase estado de cambios en el patrimonio

Los términos y condiciones bajo los cuales se realizaron estas operaciones no son, en general, equiparables a los de otras transacciones de igual especie realizadas con terceros.

Composición de los saldos con compañías y partes relacionadas que se originan principalmente de las transacciones antes mencionadas:

(Véase página siguiente)

NOTA 10 - SALDOS Y TRANSACCIONES CON COMPAÑÍAS Y PARTES RELACIONADAS
(Continuación)

	<u>2003</u>	<u>2002</u>
<u>Documentos y cuentas por cobrar</u>		
Lutexsa Industrial de Comercio S.A.	553	-
Lubricantes y Tambores del Ecuador C.A. (Lyteca) (1)	46,767	120,730
	<u>47,320</u>	<u>120,730</u>
<u>Documentos y cuentas por pagar</u>		
TGI Marketing	-	1,430
Lutexsa Industrial de Comercio S.A.	-	278
Chevron Texaco Information Technology Co.	540	-
Tohi Latin America	2,821	-
Texaco Intl Trader Inc. Latin America	643	-
	<u>4,004</u>	<u>1,708</u>

Los saldos por cobrar y pagar a compañías y partes relacionadas no devengan intereses y no tienen plazos definidos de cobro y/o pago, pero la Administración estima serán cobrados y/o cancelados en el corto plazo.

NOTA 11 - CAPITAL SOCIAL

El capital suscrito y pagado de la Compañía al 31 de diciembre del 2003 y 2002 comprende 120,000 acciones ordinarias de valor nominal de un dólar cada una.

La Junta General de Accionistas celebrada el 16 de mayo del 2003 aprobó el reparto de utilidades por US\$211,774 e incrementar la Reserva Legal en US\$23,530 mediante la apropiación de las utilidades acumuladas.

La Junta de Accionistas celebrada el 27 de noviembre del 2001 aprobó incrementar el capital en US\$4,240 mediante la apropiación de las utilidades acumuladas. Este aumento de capital social fue debidamente aprobado por la Superintendencia de Compañías mediante la Resolución No. 02-G-DIC-0004389 del 27 de junio del 2002, e inscrito en el Registro Mercantil el 9 de julio del 2002. Adicionalmente la Junta de Accionistas celebrada el 19 de julio del 2002 aprobó el reparto de utilidades por US\$200,000, e incrementar el capital en US\$103,600 mediante la capitalización de reservas de capital por US\$4,603, y utilidades acumuladas por US\$98,997, este aumento fue inscrito en el Registro Mercantil el 23 de diciembre del 2002.

NOTA 12 - RESERVA LEGAL

De acuerdo con la legislación vigente, la Compañía debe apropiar por lo menos el 10% de la utilidad neta del año a una reserva legal hasta que el saldo de dicha reserva alcance el 50% del capital suscrito. La reserva legal no está disponible para la distribución de dividendos, pero puede ser capitalizada o utilizada para absorber pérdidas.

NOTA 13 - PRINCIPALES CONTRATOS SUSCRITOS POR LA COMPAÑÍA

i) Convenio de gestión administrativa - operacional

En diciembre de 1998, la Compañía suscribió con Lubricantes y Tambores del Ecuador C.A. (Lyteca) un convenio de "Gestión administrativa – operacional y de control" de plazo indefinido, mediante el cual la referida compañía relacionada se compromete a proporcionar asistencia gerencial, administrativa y operacional para el óptimo y total funcionamiento de la empresa en dichas áreas. En diciembre del año 2000 se firmó un adéndum al convenio establecido, en el que la Compañía se compromete a reembolsar los costos y gastos administrativos incurridos por LYTECA a nombre de la Compañía, previo acuerdo entre las partes.

Los gastos incurridos por LYTECA a nombre de la Compañía, durante el año 2003 ascendieron a aproximadamente US\$106,063 (2002:US\$178,983), que se registraron en el rubro Gastos de administración y ventas <véase Nota 10 (2)>, los mismos que fueron cancelados en su totalidad al 31 de diciembre del 2003.

ii) Contrato de prestación de servicios de personal de Compolan S.A. y SERCEL Servicios Corporativos Empresariales S.A.

Con base a este contrato suscrito el 1 de septiembre del 2003, con vencimiento en un año y renovable por el tiempo y condiciones que acordaren las partes, SERCEL Servicios Corporativos Empresariales S.A. presta a ENTANACA servicios de suministro de recursos humanos (2002: El contrato era entre Compolan S.A. y ENTANACA desde el 1 de abril del 2002 al 30 de agosto del 2003). Por los servicios prestados de acuerdo a este contrato, ENTANACA cancela a SERCEL Servicios Corporativos Empresariales S.A., mensualmente, el equivalente al 4% (2002: Entanaca pagaba a Compolan S.A. el 7%) del monto que la Contratista pague en concepto de remuneraciones, sueldos, sobretiempos y beneficios sociales de ley, a los trabajadores, empleados u obreros que están prestando sus servicios temporales o lo hubieren hecho para el contratante. Adicionalmente, ENTANACA reembolsa a SERCEL Servicios corporativos Empresariales (2002: Compolan S.A.), mensualmente, el total de lo pagado a los trabajadores por la Contratista, por concepto de remuneraciones y beneficios sociales reconocidos por la ley ecuatoriana.

NOTA 13 - PRINCIPALES CONTRATOS SUSCRITOS POR LA COMPAÑÍA
(Continuación)

Durante el año 2003 se pagó por este concepto US\$24,456 (2002:US\$35,300) que se registran en los resultados del año.

NOTA 14 - COBERTURA DE SEGUROS

La Compañía sigue la política, con base a disposiciones de su Casa Matriz, de no asegurar contra los riesgos de incendio, robo u otros siniestros sus inventarios, propiedades, planta y equipo, cuyo saldo neto en libros al 31 de diciembre del 2003 asciende aproximadamente a US\$570,000 (2002:US\$663,000).

NOTA 15 - EVENTOS SUBSECUENTES

Entre el 31 de diciembre del 2003 y la fecha de emisión de estos estados financieros (5 de marzo del 2004) no se produjeron eventos que, en la opinión de la Administración de la Compañía, pudieran tener un efecto significativo sobre dichos estados financieros que no se hayan revelado en los mismos.