

Distribuidora Farmacéutica Ecuatoriana (DIFARE) S. A.

*Estados Financieros por el año
Terminado el 31 de diciembre del 2013
e informe de los Auditores Independientes*

DISTRIBUIDORA FARMACÉUTICA ECUATORIANA (DIFARE) S. A.

**ESTADOS FINANCIEROS POR EL AÑO TERMINADO
EL 31 DE DICIEMBRE DE 2013**

<u>Contenido</u>	<u>Página</u>
Informe de los Auditores Independientes	2
Estado de situación financiera	3
Estado de resultado integral	4
Estado de cambios en el patrimonio	5
Estado de flujos de efectivo	6
Notas a los estados financieros	7 - 39

Abreviaturas:

NIC	Normas Internacionales de Contabilidad
NIIF	Normas Internacionales de Información Financiera
CINIIF	Interpretaciones del Comité de Normas Internacionales de Información Financiera
SRI	Servicio de Rentas Internas
PCGA	Principios de Contabilidad Generalmente Aceptados en el Ecuador
US\$	U.S. dólares

INFORME DE LOS AUDITORES INDEPENDIENTES

A los Accionistas de
Distribuidora Farmacéutica Ecuatoriana (DIFARE) S. A.:

Informe sobre los estados financieros

Hemos auditado los estados financieros adjuntos de Distribuidora Farmacéutica Ecuatoriana (DIFARE) S.A. que incluyen el estado de situación financiera al 31 de diciembre del 2013 y los correspondientes estados de resultado integral, de cambios en el patrimonio y de flujos de efectivo por el año terminado en esa fecha y un resumen de las políticas contables significativas y otras notas explicativas.

Responsabilidad de la Administración de la Compañía por los estados financieros

La Administración de la Compañía es responsable de la preparación y presentación razonable de estos estados financieros de acuerdo con Normas Internacionales de Información Financiera - NIIF, y del control interno determinado por la Administración como necesario para permitir la preparación de los estados financieros libres de errores materiales, debido a fraude o error.

Responsabilidad del auditor

Nuestra responsabilidad es expresar una opinión sobre estos estados financieros basados en nuestra auditoría. Nuestra auditoría fue efectuada de acuerdo con normas internacionales de auditoría. Estas normas requieren que cumplamos con requerimientos éticos y planifiquemos y realicemos la auditoría para obtener certeza razonable que los estados financieros están libres de errores materiales.

Una auditoría comprende la realización de procedimientos para obtener evidencia de auditoría sobre los saldos y revelaciones presentadas en los estados financieros. Los procedimientos seleccionados dependen del juicio del auditor, incluyendo la evaluación de los riesgos de error material en los estados financieros debido a fraude o error. Al efectuar esta evaluación de riesgo, el auditor toma en consideración los controles internos relevantes para la preparación y presentación razonable de los estados financieros de la Compañía a fin de diseñar procedimientos de auditoría adecuados a las circunstancias, pero no con el propósito de expresar una opinión sobre la efectividad del control interno de la Compañía. Una auditoría también comprende la evaluación que las políticas contables utilizadas son apropiadas y que las estimaciones contables hechas por la Administración son razonables, así como una evaluación de la presentación general de los estados financieros.

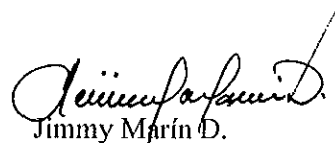
Consideramos que la evidencia de auditoría que hemos obtenido es suficiente y apropiada para proporcionar una base para nuestra opinión de auditoría.

Opinión

En nuestra opinión, los estados financieros presentan razonablemente, en todos los aspectos importantes, la posición financiera de Distribuidora Farmacéutica Ecuatoriana (DIFARE) S.A. al 31 de diciembre del 2013, el resultado de sus operaciones y sus flujos de efectivo por el año terminado en esa fecha, de acuerdo con Normas Internacionales de Información Financiera - NIIF.



Guayaquil, Marzo 28, 2014
SC-RNAE 019



Jimmy Marín D.
Socio
Registro # 30.628

DISTRIBUIDORA FARMACÉUTICA ECUATORIANA (DIFARE) S. A.

**ESTADO DE SITUACIÓN FINANCIERA
AL 31 DE DICIEMBRE DEL 2013**

<u>ACTIVOS</u>	<u>Notas</u>	<u>2013</u>	<u>2012</u>
		(en miles de U.S. dólares)	
ACTIVOS CORRIENTES:			
Efectivo y bancos	4	7,198	6,385
Cuentas por cobrar	5	63,296	65,919
Inventarios	6	72,757	64,735
Impuesto corriente	15	1,544	851
Activos clasificados como mantenidos para la venta	7	1,248	
Otros activos		<u>90</u>	<u>82</u>
Total activos corrientes		<u>146,133</u>	<u>137,972</u>
ACTIVOS NO CORRIENTES:			
Propiedades y equipos	8	34,486	34,707
Propiedades de inversión	9	8,683	6,485
Inversiones en acciones	10	13	10,943
Activos intangibles	11	3,940	2,795
Cuentas por cobrar	5	1,436	760
Otros activos		<u>703</u>	<u>624</u>
Total activos no corrientes		<u>49,261</u>	<u>56,314</u>
		<hr/>	<hr/>
TOTAL		<u>195,394</u>	<u>194,286</u>

Ver notas a los estados financieros



Sr. Carlos Cueva Mejía
Presidente Ejecutivo

PASIVOS Y PATRIMONIO**Notas** **2013** **2012**
(en miles de U.S. dólares)**PASIVOS CORRIENTES:**

Préstamos	12	24,663	26,836
Cuentas por pagar	13	90,447	92,768
Otros pasivos financieros	14	23,783	10,183
Impuesto corriente	15	1,186	1,245
Provisiones	17	5,657	6,746
Ingresos diferidos		<u>313</u>	<u>197</u>
Total pasivos corrientes		<u>146,049</u>	<u>137,975</u>

PASIVOS NO CORRIENTES:


Préstamos	12	7,072	6,000
Otros pasivos financieros	14	4,490	9,009
Obligación por beneficios definidos	18	<u>8,436</u>	<u>6,624</u>
Total pasivos no corrientes		<u>19,998</u>	<u>21,633</u>

Total pasivos		<u>166,047</u>	<u>159,608</u>
---------------	--	----------------	----------------

PATRIMONIO:

Capital social	19	11,689	11,689
Reserva legal		5,845	5,587
Utilidades retenidas		<u>11,813</u>	<u>17,402</u>
Total patrimonio		<u>29,347</u>	<u>34,678</u>

TOTAL		<u>195,394</u>	<u>194,286</u>
-------	--	----------------	----------------



Ing. Juan José García
Contador General

DISTRIBUIDORA FARMACÉUTICA ECUATORIANA (DIFARE) S. A.


**ESTADO DE RESULTADO INTEGRAL
POR EL AÑO TERMINADO EL 31 DE DICIEMBRE DE 2013**

	<u>Notas</u>	<u>2013</u> (en miles de U.S. dólares)	<u>2012</u>
INGRESOS	22	551,762	396,932
COSTO DE VENTAS	22,23	<u>444,628</u>	<u>331,986</u>
MARGEN BRUTO		107,134	64,946
Gastos de administración y ventas	22,23	(86,374)	(48,767)
Costos financieros	22	(4,982)	(3,284)
Gastos de depreciación, amortización, incobrables y deterioro	22	(4,715)	(1,790)
Baja de inventarios		(1,106)	(620)
Otras ganancias, netas	9	<u>496</u>	<u> </u>
UTILIDAD ANTES DE IMPUESTO A LA RENTA		10,453	10,485
Gasto por impuesto a la renta	15		
Corriente		(2,942)	(2,666)
Diferido			(445)
Total		<u>(2,942)</u>	<u>(3,111)</u>
UTILIDAD DEL AÑO		<u>7,511</u>	<u>7,374</u>
OTRO RESULTADO INTEGRAL:			
<i>Partidas que no se reclasificarán posteriormente a resultados:</i>			
Nueva medición de obligaciones por beneficios definidos	18	<u>(630)</u>	<u>178</u>
TOTAL RESULTADO INTEGRAL DEL AÑO		<u>6,881</u>	<u>7,552</u>
UTILIDAD POR ACCIÓN:			
Básica (en U.S. dólares)		<u>0,64</u>	<u>0,63</u>

Ver notas a los estados financieros



Sr. Carlos Cueva Mejía
Presidente Ejecutivo




Ing. Juan José García
Contador General

DISTRIBUIDORA FARMACÉUTICA ECUATORIANA (DIFARE) S. A.


**ESTADO DE CAMBIOS EN EL PATRIMONIO
POR EL AÑO TERMINADO EL 31 DE DICIEMBRE DEL 2013**

	<u>Capital social</u>	<u>Reserva legal</u> (en miles de U. S. dólares)	<u>Utilidades retenidas</u>	<u>Total</u>
Enero 1, 2012	8,501	3,818	7,559	19,878
Utilidad del año			7,374	7,374
Otro resultado integral del año			178	178
Fusión, nota 1	3,188	1,014	10,711	14,913
Dividendos pagados			(7,713)	(7,713)
Apropiación de reserva		755	(755)	
Otros	—	—	48	48
Diciembre 31, 2012	11,689	5,587	17,402	34,678
Utilidad del año			7,511	7,511
Otro resultado integral del año			(630)	(630)
Dividendos pagados, nota 19.3			(12,212)	(12,212)
Apropiación de reserva	—	258	(258)	—
Diciembre 31, 2013	<u>11,689</u>	<u>5,845</u>	<u>11,813</u>	<u>29,347</u>

Ver notas a los estados financieros



Sr. Carlos Cueva Mejía
Presidente Ejecutivo




Ing. Juan José García
Contador General

DISTRIBUIDORA FARMACÉUTICA ECUATORIANA (DIFARE) S. A.


**ESTADO DE FLUJOS DE EFECTIVO
POR EL AÑO TERMINADO EL 31 DE DICIEMBRE DEL 2013**

	<u>2013</u>	<u>2012</u>
	(en miles de U.S. dólares)	
FLUJOS DE EFECTIVO (EN) DE ACTIVIDADES DE OPERACIÓN:		
Recibido de clientes	535,145	357,994
Pagos a proveedores, empleados y otros	(542,238)	(360,110)
Intereses pagados	(4,981)	(2,604)
Impuesto a la renta	(3,635)	(3,555)
Otros ingresos	<u>15,634</u>	<u>13,141</u>
Efectivo neto (utilizado en) proveniente de actividades de operación	<u>(75)</u>	<u>4,866</u>
FLUJOS DE EFECTIVO DE (EN) ACTIVIDADES DE INVERSIÓN:		
Venta (adquisición) de acciones	10,400	(10,930)
Adquisición de propiedades, neto de ventas	(4,214)	(7,516)
Adquisición de propiedades de inversión	(2,440)	(51)
Venta de propiedades de inversión	1,865	
Adquisición de activos intangibles	(496)	(48)
Intereses y dividendos recibidos	<u>—</u>	<u>54</u>
Efectivo neto proveniente de (utilizado en) actividades de inversión	<u>5,115</u>	<u>(18,491)</u>
FLUJOS DE EFECTIVO (EN) DE ACTIVIDADES DE FINANCIAMIENTO:		
Préstamos y pasivos financieros, neto	(9,711)	18,184
Pasivos financieros a largo plazo	1,560	6,001
Emisión de obligaciones, neto	(3,004)	(2,898)
Emisión de papel comercial	19,140	
Dividendos pagados	(12,212)	(7,713)
Otros activos financieros	<u>—</u>	<u>(197)</u>
Efectivo neto (utilizado en) proveniente de actividades de financiamiento	<u>(4,227)</u>	<u>13,377</u>
EFFECTIVO Y BANCOS:		
Incremento (disminución) neta durante el año	813	(248)
Efectivo y bancos transferido - fusión, nota 1		1,670
Comienzo del año	<u>6,385</u>	<u>4,963</u>
SALDOS AL FINAL DEL AÑO	<u>7,198</u>	<u>6,385</u>

Ver notas a los estados financieros



Sr. Carlos Cueva Mejía
Presidente Ejecutivo



Ing. Juan José García
Contador General