



INFORME DE LOS AUDITORES INDEPENDIENTES

A la Junta General de Accionistas de
FEBRES CORDERO COMPAÑIA DE COMERCIO S. A.

Informe sobre los estados financieros

Hemos auditado los estados financieros adjuntos de **FEBRES CORDERO COMPAÑIA DE COMERCIO S. A.** que comprenden el estado de situación al 31 de diciembre del 2009 y 2008, y los correspondientes estados de resultados, de cambios en el patrimonio y de flujos de efectivo por los años terminados en esas fechas, así como un resumen de políticas contables importantes y otras notas aclaratorias.

Responsabilidad de la administración por los estados financieros

La preparación y presentación de estos estados financieros es responsabilidad de la administración de la Compañía, de acuerdo con las Normas Ecuatorianas de Contabilidad. Esta responsabilidad incluye diseñar, implementar y mantener el control interno relevante a la preparación y presentación razonable de los estados financieros que estén libres de representaciones erróneas de importancia relativa, ya sea debido a fraude o a error, seleccionando y aplicando políticas contables apropiadas, y haciendo estimaciones contables que sean razonables en las circunstancias.

Responsabilidad del auditor


Nuestra responsabilidad consiste en expresar una opinión sobre estos estados financieros en base a nuestra auditoría. Excepto por lo que se discute en los párrafos sexto al décimo primero, nuestra auditoría fue efectuada de acuerdo con Normas Internacionales de Auditoría. Estas normas requieren que cumplamos con requisitos éticos así como que planifiquemos y realicemos nuestro trabajo con el fin de obtener una seguridad razonable de que los estados financieros están libres de representación errónea de importancia relativa.

Una auditoría implica desempeñar procedimientos para obtener evidencia de auditoría sobre los montos y revelaciones en los estados financieros. Los procedimientos seleccionados dependen del juicio del auditor, incluyendo la evaluación de los riesgos de representación errónea de importancia relativa de los estados financieros, ya sea debida a fraude o error. Al hacer esas evaluaciones de riesgo, el auditor considera el control interno relevante a la preparación y presentación razonable de los estados financieros por la entidad, para diseñar los procedimientos de auditoría que sean apropiados en las circunstancias, pero no con el fin de expresar una opinión sobre la efectividad del control interno de la entidad. Una auditoría también incluye la propiedad de las políticas contables usadas y lo razonable de las estimaciones contables hechas por la administración, así como evaluar la presentación general de los estados financieros.

24
Carchi 601 y Quisquis, Edif. Quil
Telf.: (593-4) 2292 000 - Fax: (593-4) 2281 946
P.O.Box: 09-01-8325
admin@herrerachang.com
Guayaquil - Ecuador

Azuay 336 y República
Edif. El Portón Of. 1
Telf.: (593-2) 2240 840 - 2267 818
Quito - Ecuador

Herrera Chang & Asociados es una Firma
Corresponsal de RSM International,
asociación de Firmas independientes de
contabilidad y consultoría





Creemos que la evidencia de auditoría que hemos obtenido es suficiente y apropiada para proporcionar una base para nuestra opinión de auditoría.

Salvedades

Debido a que fuimos contratados como auditores de la Compañía en el año 2010 y 2009, no pudimos estar presente durante el inventario físico al 31 de diciembre del 2009 y 2008, respectivamente.

No obtuvimos respuesta a la solicitud de confirmación de ciertos asesores legales de la Compañía sobre la situación legal respecto de los juicios o acciones judiciales y extrajudiciales en que la Compañía tenga participación y que como consecuencia de ello ocasione eventuales pérdidas no registradas, con incidencia en los estados financieros a esas fechas.

No hemos recibido respuestas a las solicitudes de confirmación de saldos de entidades bancarias, tales como: Regions Banks, Banco Finagro y Corporación Financiera Nacional, Cuentas por cobrar Clientes, otras cuentas por cobrar; inversiones en acciones y fideicomiso, cuentas por cobrar y por pagar de compañías relacionadas y accionistas y cuentas por pagar a proveedores, seguros; los mismos que representan un total de activos y pasivos por US\$15.933.427 y US\$5.625.910, respectivamente. A pesar de efectuar procedimientos alternos de auditoría, no nos fue posible satisfacernos de la eventual existencia de otras transacciones y saldos y su efecto, si lo hubiere.

No hemos recibido respuesta a las solicitudes de confirmaciones del Registrador de la Propiedad y Mercantil.

En el año 2008 la Compañía no nos proporcionó los soportes de la conciliación tributaria.


El Código de Trabajo requiere el pago de beneficios jubilatorios para aquellos trabajadores que hayan completado por lo menos 25 años de trabajo en la empresa (véase notas 2h y 18). Al 31 de diciembre del 2009 y 2008, la Compañía mantiene una provisión para jubilación patronal y desahucio de US\$336.339 y US\$341.523 respectivamente; la cual es insuficiente, debido a que solo la División de Agroquímicos la ha actualizado hasta el año 2008 mediante un cálculo actuarial.

Según se indica en las notas 2g) y 10), la Compañía acogiendo a disposiciones legales vigentes al 31 de diciembre de 1999, difirió pérdidas en cambio por un monto de US\$11.357.075 para ser amortizadas en un plazo de hasta diez años a partir del año 2000 de acuerdo a reformas legales. Durante el 2008 las referidas pérdidas fueron amortizadas, generando un cargo a resultados por US\$454.281. Este cargo fue reconocido en el estado de resultados, si bien está permitido por las normas legales vigentes, no está de acuerdo con las Normas Ecuatorianas de Contabilidad. En consecuencia, las pérdidas acumuladas al inicio del año 2008 se encuentran subestimadas en US\$454.281 y la pérdida del año 2008 se encuentra sobrestimada en US\$454.281. Al 31 de diciembre del 2008 el saldo de las pérdidas acumuladas es de US\$454.281.

24
Carchi 601 y Quisquis, Edif Quil
Telf.: (593-4) 2292 000 - Fax: (593-4) 2281 946
P.O.Box: 09-01-8325
admin@herrerachang.com
Guayaquil - Ecuador

Azuay 336 y República
Edif. El Portón Of. 1
Telf.: (593-2) 2240 840 - 2267 818
Quito - Ecuador

Herrera Chang & Asociados es una Firma
Corresponsal de RSM International,
asociación de Firmas independientes de
contabilidad y consultoría





de esta cuenta se había amortizado en su totalidad, por consiguiente para el 2009 no hay efecto.

La Compañía no ha registrado el gasto de impuesto a la renta del 2009 y 2008, por lo que las utilidades acumuladas se encuentran sobrevaloradas por US\$386.902 y US\$132.313, respectivamente.

Cuentas por cobrar-clientes incluye US\$2.425.949 (2009) y US\$2.840.008 (2008) de cartera vencida y ciertos casos en procesos judiciales, que a la fecha no ha sido reestructurada y sobre los cuales no se ha efectuado un análisis que permita determinar el requerimiento de provisiones para cuentas dudosas, al 31 de diciembre del 2009 y 2008 el saldo provisionado para cuentas incobrables asciende a US\$440.016 y US\$394.073 respectivamente. Los principios de contabilidad requieren que las cuentas por cobrar se reflejen a su valor de realización y que los efectos se registren en el resultado. Así mismo, cuentas por cobrar - largo plazo incluye US\$1.034.051 de los cuales no existe certeza de su recuperación.


El saldo de inventarios de repuestos y equipos (nota 6) al 31 de diciembre del 2009 y 2008 suman US\$4.200.199; y US\$4.120.589 respectivamente; a esas fechas la Compañía no ha estimado las pérdidas que pudieran surgir como resultado de los ítems de lenta rotación u obsoletos y su probable realización. El efecto de las provisiones requeridas para repuestos de lento movimiento no ha sido determinado. Los principios de contabilidad generalmente aceptados en el Ecuador requieren que los inventarios estén registrados a valor de mercado.

Cuentas por cobrar a largo plazo y aportes para futuras capitalizaciones incluyen US\$9.748.224 en el 2009 y US\$8.748.224 en el 2008, correspondiente a saldos de compromisos de accionistas de entregar activos de su propiedad para pago de obligaciones de la Compañía. Con estos montos la Compañía absorbió pérdidas. En marzo del 2008, la Compañía entregó Certificados de Pasivos Garantizados cedidos por su accionista principal, a la Agencia de Garantía de Depósitos y a Banco Financorp en Liquidación, para abonar a las obligaciones que mantiene la Compañía (nota 15). El valor nominal de los documentos recibidos y entregados ascienden a US\$19.814.153 y US\$185.847 respectivamente. A la fecha de nuestro informe dicha recepción - entrega no se encuentra registrada en Libros hasta que la Agencia de Garantías de Depósitos confirme que los mencionados certificados se encuentran legalmente garantizados y los aplique a las obligaciones de la Compañía.

En el año 2009 la Compañía recibió nota de crédito por recuperación de impuesto a la renta pagado en exceso por un monto de US\$313.697, de los cuales la División Agroquímicos no ha registrado la parte correspondiente, esto es US\$57.400.

Opinión

En nuestra opinión, excepto por los asuntos mencionados en los párrafos anteriores, los estados financieros mencionados en los párrafos anteriores, presentan razonablemente



Carchi 601 y Quisquis, Edif Quil
Telf.: (593-4) 2292 000 - Fax: (593-4) 2281 946
P.O.Box: 09-01-8325
admin@herrerachang.com
Guayaquil - Ecuador

Azuay 336 y República
Edif. El Portón Of. 1
Telf.: (593-2) 2240 840 - 2267 818
Quito - Ecuador

Herrera Chang & Asociados es una Firma
Corresponsal de RSM International,
asociación de Firmas independientes de
contabilidad y consultoría



en todos sus aspectos importantes, la situación financiera de **FEBRES CORDERO COMPAÑÍA DE COMERCIO S. A.** al 31 de diciembre del 2009 y 2008, y el resultado de sus operaciones y sus flujos de efectivo por los años terminados en esas fechas, de conformidad con principios de contabilidad generalmente aceptados en el Ecuador.

Énfasis

Los estados financieros adjuntos fueron preparados sobre bases contables de empresa en marcha, las que prevén la realización de activos y cancelación de pasivos en el curso normal de los negocios. La continuidad de la Compañía como negocio en marcha depende de la habilidad de generar los flujos de caja que permitan operar sobre bases rentables. Los estados financieros adjuntos no incluyen los ajustes que podrían resultar de la resolución de esta incertidumbre.

Según Oficios No. DRL-596-2010 y No. DRL-603-2010 del Banco Central del Ecuador, del 26 y 30 de agosto del 2010, respectivamente, se dispone que se contabilicen los Certificados de Pasivos Garantizados (CPG's) entregados por Febres Cordero Compañía de Comercio S. A. por un monto de US\$20.000.000 y se consigne un cheque certificado por US\$61.073. Del total de los CPG's, US\$10.714.931 representa el valor adeudado con la AGD (ex-Filanbanco) aplicada la Resolución No. JB-2009-1269 por efecto del silencio administrativo positivo y la diferencia corresponde a los Bancos cerrados. Además, indica que se instruya a la Fiduciaria AFPB se dé por terminado el fideicomiso en garantía, ya que las obligaciones de la Compañía quedan canceladas y se restituyan los bienes fideicomisados al constituyente y se libere cualquier garantía o prenda adicional al fideicomiso. El pasivo registrado en libros al 31 de diciembre del 2009 por este concepto asciende a US\$26.492.078.

Herrera Chang & Asociados
No. de Registro en la
Superintendencia de
Compañías: 010

Agosto 20, 2010
Agosto 30, 2010

Miguel Chang de Herrera
Miguel Chang de Herrera
Socio



Carchi 601 y Quisquis, Edif Quil
Telf.: (593-4) 2292 000 - Fax: (593-4) 2281 946
P.O.Box: 09-01-8325
admin@herrerachang.com
Guayaquil - Ecuador

Azuay 336 y República
Edif. El Portón Of. 1
Telf.: (593-2) 2240 840 - 2267 818
Quito - Ecuador

Herrera Chang & Asociados es una Firma
Corresponsal de RSM International,
asociación de Firmas independientes de
contabilidad y consultoría

Febres Cordero Compañía de Comercio S. A.
(Guayaquil - Ecuador)


ESTADO DE SITUACION
31 de diciembre del 2009 y 2008


Activos

Activo corriente:

	2009	2008
Caja y bancos	US\$ 1.688.159	US\$ 894.662
Inversiones temporales (nota 5)	1.031.063	769.806
Cuentas por cobrar:		
Clientes (nota 3)	6.578.764	5.605.330
Relacionadas y accionistas (nota 4)	72.904	259.525
Préstamos empleados y trabajadores	90.759	62.649
Impuesto a la renta pagado en exceso (nota 17)	21.262	405.265
Otras	594.059	478.174
Total cuentas por cobrar	7.357.748	6.810.943
Provisión para cuentas dudosas (nota 18)	440.016	394.073
Cuentas por cobrar, neto	6.917.732	6.416.870
Inventarios:		
Mercaderías (nota 6)	7.020.673	8.369.092
Importaciones en tránsito	958.375	1.208.135
Total inventarios	7.979.048	9.577.227
Provisión de inventarios de lenta rotación (nota 18)	216.232	216.232
Inventarios, neto	7.762.816	9.360.995
Gastos pagados por anticipado	22.246	22.907
Total activo corriente	17.422.016	17.465.240
Cuentas por cobrar - largo plazo (notas 4 y 7)	12.204.384	12.035.789
Propiedades y equipos	4.593.782	4.504.346
Depreciación acumulada	3.042.401	2.865.986
Propiedades y equipos, neto (nota 8)	1.551.381	1.638.360
Inversiones a largo plazo (nota 9)	2.027.382	2.039.817
Otros activos y cargos diferidos (nota 10)	1.954.486	2.179.509
US\$	<u>35.159.649</u>	<u>US\$ 35.358.715</u>

Las notas adjuntas son parte integrante
de los estados financieros.


Agustín Febres Cordero R.
Presidente


Ing. Vicente Yagual Brifo
Contador General


Febres Cordero Compañía de Comercio S. A.
(Guayaquil - Ecuador)

ESTADO DE SITUACION
31 de diciembre del 2009 y 2008


Pasivos y Patrimonio

	<u>2009</u>	<u>2008</u>
Pasivo corriente:		
Sobregiro bancario	US\$ 119.431	US\$ 124.569
Préstamos bancarios (nota 14)	27.793	541.872
Vencimiento corriente deuda a largo plazo (nota 15)	12.763.692	11.136.839
Cuentas y documentos por pagar:		
Proveedores	4.006.654	4.746.182
Anticipos de clientes	142.576	0
Impuestos por pagar	146.258	33.207
Otros	280.386	119.372
Total cuentas y documentos por pagar	4.575.874	4.898.761
Impuesto a la renta por pagar (nota 17)	136.365	0
Gastos acumulados por pagar (nota 12)	5.566.969	4.579.782
Total pasivo corriente	23.190.124	21.281.823
Deudas a largo plazo:		
Préstamos bancarios (notas 14 y 15)	10.234.408	12.213.548
Relacionadas y Accionistas (nota 4)	0	208.867
Reserva para jubilación y desahucio (nota 18)	336.339	341.523
Total deudas a largo plazo	10.570.747	12.763.938
Total pasivos	33.760.871	34.045.761
Patrimonio:		
Capital acciones - suscritas y pagadas: 9.959.000 acciones de US\$0,04 cada una	398.360	398.360
Aportes para futuras capitalizaciones (nota 19)	725.865	714.880
Reserva legal (nota 20)	609	609
Reserva facultativa	633	633
Utilidades disponibles	273.311	198.472
Total patrimonio	1.398.778	1.312.954
US\$	<u>35.159.649</u>	US\$ <u>35.358.715</u>

Las notas adjuntas son parte integrante
de los estados financieros.



Agustín Febres Cordero R.
Presidente



Ing. Vicente Yagual Brito
Contador General


Febres Cordero Compañía de Comercio S. A.
(Guayaquil - Ecuador)


ESTADO DE RESULTADOS

Por los años terminados el 31 de diciembre del 2009 y 2008

	<u>2009</u>	<u>2008</u>
Ventas	US\$ 18.844.069	US\$ 17.512.987
Costo de ventas	<u>12.546.874</u>	<u>11.813.280</u>
Utilidad bruta	6.297.195	5.699.707
Gastos de operación:		
Gastos de ventas	2.341.014	2.012.655
Gastos de administración (notas 4 y 23)	<u>2.038.649</u>	<u>1.891.374</u>
Total gastos de operación	<u>4.379.663</u>	<u>3.904.029</u>
Utilidad operacional	1.917.532	1.795.678
Otros ingresos (egresos):		
Gastos financieros	-1.207.254	-1.203.613
Intereses ganados	21.446	19.064
Amortización de la pérdida en cambio	0	-454.281
Otros, neto	<u>-14.292</u>	<u>23.113</u>
Total otros ingresos (egresos), neto	<u>-1.200.100</u>	<u>-1.615.717</u>
Utilidad (pérdida) antes de participación de trabajadores e impuesto a la renta	717.432	179.961
Participación de trabajadores sobre utilidades	<u>107.615</u>	<u>26.994</u>
Utilidad antes de impuesto a la renta	609.817	152.967
Impuesto a la renta (nota 17)	366.759	156.508
Utilidad (Pérdida) neta	US\$ <u>243.058</u>	US\$ <u>-3.541</u>

Las notas adjuntas son parte integrante de los estados financieros.


Agustín Febres Cordero-R.
Presidente


Ing. Vicente Yagual Brito
Contador General

Febres Cordero Compañía de Comercio S. A.
(Guayaquil - Ecuador)

ESTADOS DE CAMBIOS EN EL PATRIMONIO


Por los años terminados el 31 de diciembre del 2009 y 2008

	Capital acciones	Aportes para futuras capitalizaciones	Reserva legal	Reserva facultativa	Déficit acumulado	Total
Saldo al final del año 2007, previamente informado	US\$ 398.360	818.578	609	633	250.973	1.469.153
Ajustes años anteriores (nota 25)					-1.253.458	-1.253.458
Saldo al inicio del año ajustado	398.360	818.578	609	633	-1.002.485	215.695
Aportes para futuras capitalizaciones (nota 19)		1.100.800				1.100.800
Compensación de pérdidas (nota 19)		-1.204.498			1.204.498	0
Pérdida neta					-3.541	-3.541
Saldo al final del año 2008, previamente informado	US\$ 398.360	714.880	609	633	198.472	1.312.954
Ajustes años anteriores (nota 25)		1			-168.219	-168.218
Saldo al inicio del año, ajustado	398.360	714.881	609	633	30.253	1.144.736
Aportes para futuras capitalizaciones (nota 19)		10.984				10.984
Utilidad neta					243.058	243.058
Saldo al final del año 2009	US\$ 398.360	725.865	609	633	273.311	1.398.778

Las notas adjuntas son parte integrante
de los estados financieros



Agustín Febres Cordero
Presidente



Ing. Vicente Yagual Brito
Contador General

Febres Cordero Compañía de Comercio S. A.**ESTADO DE FLUJOS DE EFECTIVO**

Por los años terminados el 31 de diciembre del 2009 y 2008

	<u>2009</u>	<u>2008</u>
<u>Aumento (disminución) en efectivo</u>		
Flujos de efectivo de las actividades de operación:		
Efectivo recibido de clientes	US\$ 17.935.638	US\$ 17.710.539
Efectivo pagado a proveedores y empleados	-14.172.843	-15.652.373
Gastos financieros	-1.207.254	-1.203.613
Intereses ganados	21.446	19.064
Impuesto a la renta pagado	-230.394	0
Otros	-120.538	125.213
Efectivo neto provisto por las actividades de operación	<u>2.226.055</u>	<u>998.830</u>
Flujos de efectivo de las actividades de inversión:		
Adquisición de propiedades y equipos	-92.070	-36.743
Venta de propiedades y equipos	2.634	0
(Aumento) Disminución en otros activos, neto	11.984	-4.284
Aumento en inversiones temporales	-261.257	-446.958
Efectivo neto utilizado en las actividades de inversión	<u>-338.709</u>	<u>-487.985</u>
Flujos de efectivo de las actividades de financiamiento:		
Aumento (disminución) neto en sobregiro bancario	-5.138	120.990
Aumento (pago) de préstamos bancarios	-866.366	85.639
Aporte de accionistas	11.535	0
Entregado a relacionadas y accionistas	-233.880	-494.923
Efectivo neto utilizado en las actividades de financiamiento	<u>-1.093.849</u>	<u>-288.294</u>
Aumento neto de efectivo	<u>793.497</u>	<u>222.551</u>
Efectivo al inicio del año	894.662	672.111
Efectivo al final del año	US\$ <u><u>1.688.159</u></u>	US\$ <u><u>894.662</u></u>

P A S A N


Febres Cordero Compañía de Comercio S. A.


VIENEN

Conciliación de la utilidad (pérdida) neta con el efectivo
neto provisto por las actividades de operación.

	2009	2008
Utilidad (Pérdida) neta	US\$ 243.058	US\$ -3.541
Partidas de conciliación entre la utilidad (pérdida) neta con el efectivo neto provisto por las actividades de operación:		
Depreciación y amortización	386.456	893.675
Provisiones para cuentas de dudoso cobro	121.812	190.694
Provisión reserva para jubilación patronal	0	140.647
Otros, neto	-75.735	-56.331
Total partidas conciliatorias	425.458	1.168.685
Cambios en activos y pasivos:		
(Aumento) Disminución en cuentas por cobrar	-774.853	328.089
(Aumento) Disminución en inventarios	1.598.908	-2.516.772
Disminución en pagos anticipados	661	251.450
Disminución en inversiones a largo plazo	11.544	38.035
Aumento (Disminución) en cuentas por pagar	-250.527	627.654
Aumento en impuesto a la renta por pagar	136.365	0
Aumento en gastos acumulados por pagar	840.625	1.107.972
Disminución en reserva para jubilación patronal	-5.184	-2.742
Total cambios en activos y pasivos	1.557.539	-166.314
Efectivo neto provisto por las actividades de operación	US\$ 2.226.055	US\$ 998.830

Las notas adjuntas son parte integrante
de los estados financieros.


Agustín Febres Cordero R.
Presidente


Ing. Vicente Yagual Brito
Contador General

Febres Cordero Compañía de Comercio S. A.**NOTAS A LOS ESTADOS FINANCIEROS**

31 de diciembre del 2009 y 2008

1.- Operaciones

Febres Cordero Compañía de Comercio S. A., se constituyó el 17 de enero de 1966, su actividad principal es la importación y distribución de productos agroquímicos, maquinarias y equipos pesados en el mercado nacional. Tiene como domicilio principal la ciudad de Guayaquil, cuenta con una sucursal en la ciudad de Quito y almacenes en diferentes ciudades del País.

Febres Cordero Compañía de Comercio S. A., tiene dos divisiones operativas: Agroquímicos & Lubricantes e Industrial Agrícola & Marina, las cuales son administradas en forma independiente tanto física, administrativa y financieramente.

La Administración de la Compañía, considera que podrá continuar operando de acuerdo con los siguientes planes:

- Estricto control y reducción de costos y gastos e incrementar las ventas.
- La aceptación por parte de la Agencia de Garantías de Depósitos y Banco Financorp en Liquidación de los Certificados de Depósitos Garantizados por la AGD, que fueron cedidos por su accionista principal. El valor nominal de los documentos entregados asciende a US\$19.814.153 y US\$185.847 respectivamente.
- Cancelación de las obligaciones pendientes.

2.- Resumen de políticas importantes de contabilidad

Sus políticas importantes de Contabilidad son:

a) Base de presentación

La Compañía lleva sus registros de contabilidad y prepara sus estados financieros de acuerdo con las Normas Ecuatorianas de Contabilidad NEC promulgadas por la Federación Nacional de Contadores del Ecuador, y aprobadas por la Superintendencia de Compañías entidad encargada de su control y vigilancia.

La Superintendencia de Compañías mediante Resolución N° 06.Q.ICI 004 del 21 de agosto del 2006, considerando que es fundamental para el desarrollo empresarial del país, actualizar las normas de contabilidad, a fin de que éstas armonicen con principios, políticas, procedimientos y normas

universales para el adecuado registro de transacciones, la correcta preparación y presentación de estados financieros y una veraz interpretación de la información contable; ha dispuesto la aplicación obligatoria de las Normas Internacionales de Información Financiera "NIIF", por parte de las entidades sujetas a su control y vigilancia, para el registro, preparación y presentación de los estados financieros.

El 31 de diciembre del 2008, mediante Resolución 08.G.DSC.010 estableció el cronograma de aplicación obligatoria de las NIIF, así:

- 1° A partir del 1 de enero del 2010, las compañías y los entes sujetos y regulados por la Ley de Mercado de Valores, así como todas las compañías que ejercen actividades de auditoría externa.
- 2° A partir del 1 de enero del 2011, las compañías que tengan activos totales iguales o superiores a US\$4.000.000 al 31 de diciembre del 2007; las compañías Holding o tenedoras de acciones; que voluntariamente hubieren formado grupos empresariales; las compañías de economía mixta y las que bajo la forma jurídica de sociedades constituya el estado y entidades del sector público; las sucursales de compañías extranjeras u otras empresas extranjeras estatales, paraestatales, privadas o mixtas, organizadas como personas jurídicas y las asociaciones que éstas formen y que ejerzan sus actividades en el Ecuador.
- 3° A partir del 1 de enero del 2012, las demás compañías no consideradas en los dos grupos anteriores.

b) Inversiones Temporales

Están constituidos por Certificados de depósito y certificado de inversión, con vencimientos a corto plazo.

c) Provisión para cuentas dudosas

La Compañía ha efectuado provisiones para cuentas dudosas para cubrir eventuales pérdidas en la recuperación de las cuentas por cobrar.

d) Inventarios

Los inventarios están valuados al costo. El costo de los inventarios se lo valora utilizando el método promedio excepto en la División Industrial en la que los equipos son valuados a su costo específico y los inventarios en tránsito se los valora al costo según facturas.

e) Propiedades y equipos

Las propiedades y equipos están registrados al costo de adquisición, convertido a US Dólares, efectuada de acuerdo a disposiciones legales (nota 8).

Las propiedades y equipos se deprecian por el método de línea recta basado en la vida útil estimada de los respectivos activos según los siguientes porcentajes anuales:

Edificios	5%
Instalaciones	10%
Maquinarias	10%
Muebles y enseres	10%
Equipos de oficina	10%
Equipos de computación y seguridad	33,33%
Equipos menores	10%
Vehículos	20%

f) Inversiones en acciones

Las inversiones en acciones y participaciones en otras compañías están registradas al costo convertido a US dólares.

g) Otros activos

En esta cuenta se incluye cargos diferidos, tales como: patentes y marcas, diferencial cambiario (2008) y programas de computación. Se amortizan en base al método de línea recta según los siguientes porcentajes anuales:

Patentes y marcas	5%
Programas de computación	33,33%
Diferencial cambiario	10%

h) Jubilación patronal y bonificación para desahucio

El Código de Trabajo requiere el pago de beneficios jubilatorios por parte de los empleadores a aquellos trabajadores que hayan completado por lo menos veinticinco (25) años de trabajo con ellos. Aunque, si un trabajador fuere despedido y hubiere cumplido veinte (20) años, y menos de veinticinco (25) años de trabajo, tendrán derecho a la parte proporcional de la jubilación patronal. También establece el Código de Trabajo que en caso de desahucio, el empleador bonificará al trabajador con el 25% del equivalente a la última remuneración mensual por cada uno de los años de servicio prestados a la misma empresa o empleador (nota 18).

i) Provisión para obsolescencia de inventario

La Compañía ha efectuado provisiones para obsolescencia de inventario de repuestos para cubrir eventuales pérdidas en la negociación de estos bienes (notas 6 y 18).

j) Uso de estimaciones

La preparación de los estados financieros de acuerdo con NEC, requieren que la gerencia efectúe ciertas estimaciones y utilice ciertos supuestos, para determinar la valuación de algunas de las partidas incluidas en los estados financieros, y para efectuar las revelaciones que se requiere presentar en los mismos.

3.- Cuentas por Cobrar - Clientes

Al 31 de diciembre del 2009 y 2008, el saldo de la cuenta por cobrar – clientes, es como sigue:

	US\$	
	2009	2008
Cartera vencida	2.276.739	2.173.849
Cartera del año	3.279.750	2.539.427
Cheques Protestados	262.461	275.596
Cheques por depositar	634.884	526.924
Cuentas por cobrar Legal	97.396	61.531
Otros	31.834	28.003
	<u>6.583.064</u>	<u>5.605.330</u>

Las condiciones de crédito y descuentos varían según el tipo de cliente y se aplican de manera distinta en cada una de las divisiones de la Compañía.

4.- Transacciones con partes relacionadas

La Compañía registró en el 2008 como aportes para futuro aumento de capital US\$1.100.000 con cargo a la cuenta por cobrar de accionistas. El saldo por cobrar a largo plazo de accionistas por aportes comprometidos es de US\$8.748.224 al 2008 (notas 7 y 19).

En el 2006 se registró la aportación de accionistas de 10.000 acciones en Zoframa (nota 9) efectuada en el 2003, valuadas por un perito independiente en US\$299.833.

La Compañía utiliza para sus operaciones bien inmueble de propiedad de Compañía relacionada, el canon mensual de arrendamiento es de US\$10.500 (nota 23).

Las cuentas por cobrar y las cuentas por pagar a largo plazo a accionistas no tienen vencimientos específicos, ni causan intereses.

Un resumen de las transacciones que afectaron a resultados con compañías relacionadas, durante los años que terminaron al 31 de diciembre del 2009 y 2008, es el siguiente:

	US\$	
	2009	2008
Arriendos pagados	126.000	114.000
Alquiler de maquinarias	224.585	67.920

5.- Inversiones temporales

Un detalle de los certificados de depósito al 31 de diciembre del 2009 y 2008 es como sigue:

Banco	%	Vence	Entregado en garantía	US\$ 2009
Bolivariano	5	enero 25, 2010	Corporación Aduanera Ecuatoriana	11.063
Pichincha	4	noviembre 15, 2010	Sobregiro bancario	30.000
Pichincha	5,50	septiembre 29, 2010	Sobregiro bancario	20.000
Totalbank	0,50	agosto 5, 2010	Línea de Crédito (nota 14)	970.000
				<u>1.031.063</u>

Banco	%	Vence	Entregado en garantía	US\$ 2008
Bolivariano	5	enero 9, 2009	Corporación Aduanera Ecuatoriana	11.063
Pichincha	4	noviembre 13, 2009	Sobregiro bancario	30.000
Totalbank	3,69	agosto 5, 2009	Línea de Crédito (nota 14)	728.743
				<u>769.806</u>

6. Inventarios

Al 31 de diciembre del 2009 y 2008, los inventarios son los siguientes:

	US\$	
	2009	2008
Mercaderías		
Equipos y maquinarias	1.814.060	1.689.825
Repuestos	2.386.139	2.430.764
Productos agroquímicos	2.820.474	4.248.503
	<u>7.020.673</u>	<u>8.369.092</u>

Los equipos y maquinarias incluyen US\$365.336 en el año 2009 y US\$509.902 en el 2008 de equipos usados recuperados de clientes, los cuales han sido registrados en ciertos casos por el saldo adeudado por los clientes a la fecha de la recuperación y otros de acuerdo al avalúo efectuado por la Compañía.

Los repuestos incluyen un monto aproximado de US\$1.851.645 y US\$1.843.484 en el 2009 y 2008 sin movimiento en los últimos 5 años, respectivamente; sobre los cuales existe una provisión de US\$216.232 (2009 y 2008) para eventuales pérdidas.

7.- Cuentas por cobrar - largo plazo

Un detalle de cuentas por cobrar a largo plazo al 31 de diciembre del 2009 y 2008, es el siguiente:

	US\$	
	2009	2008
Accionistas (notas 4 y 19)	11.662.966	10.559.229
Relacionadas (nota 4)	475.159	338.977
Cuentas por cobrar - empleados	2.300	10.200
Otras	63.959	1.127.383
	<u>12.204.384</u>	<u>12.035.789</u>

8.- Propiedades y equipos

Al 31 de diciembre del 2009 y 2008, el movimiento de propiedades y equipos, es como sigue:

	US\$			%
	Saldos al 31-dic-08	Adiciones	Venta	Tasa de Deprec.
Costo:				
Terrenos	775.910	0	0	
Edificios	2.454.174	0	0	5%
Instalaciones	164.852	0	0	10%
Maquinarias	5.793	0	0	10%
Muebles y enseres	137.043	3.058	0	10%
Equipos de oficina	145.213	0	0	10%
Equipos de computación y seguridad	352.952	13.434	-2.634	33%
Equipos menores	157.832	6.935	0	10%
Vehículos	310.577	68.643	0	20%
Total costo	<u>4.504.346</u>	<u>92.070</u>	<u>-2.634</u>	
Depreciación acumulada	<u>2.865.986</u>	<u>176.415</u>	<u>0</u>	
Propiedades y equipos, neto	<u>1.638.360</u>			<u>1.551.381</u>

	US\$				% Tasa de Deprec.	
	Saldos al 31-Dic-07	Adiciones	Dación en Pago	Transf.	Saldos al 31-Dic-08	
Costo:						
Terrenos	665.911	0	0	110.000	775.911	
Edificios	2.375.359	0	0	78.815	2.454.174	5%
Instalaciones	164.852	0	0	0	164.852	10%
Maquinarias	5.793	0	0	0	5.793	10%
Muebles y enseres	136.413	631	0	0	137.044	10%
Equipos de oficina	143.515	1.698	0	0	145.213	10%
Equipos de computación	325.467	26.236	1.250	0	352.953	33%
Equipos menores	144.827	8.178	0	4.828	157.833	10%
Vehículos	310.573	0	0	0	310.573	20%
Total costo	4.272.710	36.743	1.250	193.643	4.504.346	
Depreciación acumulada	2.639.822	226.164	0		2.865.986	
Propiedades y equipos, neto	1.632.888				1.638.360	

El cargo a gastos por depreciación de las propiedades y equipos fue de US\$176.415 en el 2009 y de US\$226.164 en el 2008.

9.- Inversiones a largo plazo

Un resumen de las inversiones a largo plazo al 31 de diciembre del 2009 y 2008 es el siguiente:

Compañía	Cant. Acciones	V/.Unit. Nominal	Valor Nominal	US\$	
				Saldos al	
				31-dic-09	31-dic-08
<u>Inversiones en acciones</u>					
Dimercial				0	10
Metrocentro				521	521
ZOFRAMA S .A	13.329	4	53.316	313.149	313.149
Banco Guayaquil	2.213	1	2.213	1.287	1.287
Sheraton Four Point	1	10.000	10.000	10.000	10.000
Corrección Monetaria				26.983	27.864
Total inversiones en acciones				351.940	352.831
Inversiones en fideicomiso (AGD)				1.675.442	1.686.986
Total				2.027.382	2.039.817

Compañía	Cant. Acciones	V/.Unit. Nominal	US\$		
			Valor Nominal	Saldos al	
				31-dic-08	31-dic-07
<u>Inversiones en acciones</u>					
Dimercial				10	10
Metrocentro				521	521
ZOFRAMA S.A	13.329	4	53.316	313.149	313.149
Banco Guayaquil	2.213	1	2.213	1.287	1.287
Sheraton Four Point	1	10.000	10.000	10.000	10.000
Corrección Monetaria				27.864	27.864
Total inversiones en acciones				352.831	352.831
Inversiones en fideicomiso (AGD)				1.686.986	1.725.559
Total				2.039.817	2.078.390

En el año 2009 la Compañía dio de baja las acciones que mantenía con Dimercial por un costo de US\$891, debido a que esta Compañía se liquidó en dicho año.

La Compañía mantiene en garantía de sus obligaciones las acciones que mantiene en ZOFRAMA S. A., mediante contrato de prenda comercial ordinaria de acciones a favor del fideicomiso AGD. La inversión de ZOFRAMA S. A., incluye la cesión por parte de un accionista efectuada en el 2004, de 10.000 acciones con valor nominal de US\$4 cada una, y registrada en el 2006 según avalúo de un perito independiente por US\$299.833.

Las inversiones en Fideicomiso Mercantil a favor de la AGD están representadas por bienes de la Compañía aportados al fideicomiso en garantía de obligaciones (nota 15) que se encuentran registrados así: en la División Industrial según avalúo y en la división Agroquímicos y Lubricantes al costo; mientras que el Fideicomiso los presenta según avalúos, y está conformado en el 2009 y 2008 de la siguiente manera:

	US\$			
	2009		2008	
	<u>Libros</u>	<u>Fideicomiso</u>	<u>Libros</u>	<u>Fideicomiso</u>
Bienes inmuebles	1.620.027	1.511.311	1.620.027	1.511.311
Inventarios	55.415	124.735	66.959	124.735
	<u>1.675.442</u>	<u>1.636.046</u>	<u>1.686.986</u>	<u>1.636.046</u>

Desde el 30 de diciembre del 2003 fecha de constitución del Fideicomiso hasta el 31 de diciembre del 2009 la Compañía ha realizado ventas de inventarios cuyo costo asciende a US\$244.756 y el valor de ventas asciende a US\$399.537 de los cuales se han justificado de la siguiente manera: US\$234.178 (por ventas en el 2004) fueron cubiertos con Certificados de Depósitos Garantizados y US\$64.484 (por ventas en el 2005 y 2006) fueron cubiertos en el 2006 con cheque, las mismas que se aplicaron como abono a deuda con AGD.

Durante el 2009 y 2008 la Compañía ha realizado ventas de inventarios cuyo costo asciende a US\$11.544 y US\$38.035 y el valor de las ventas a US\$4.000 y

US\$35.273 respectivamente, las mismas que no se aplicaron como abono a la deuda con la AGD.

10.- Otros activos y cargos diferidos

Al 31 de diciembre del 2009 y 2008 los otros activos incluyen cargos diferidos, y su movimiento es como sigue:

		Saldos al 31-dic-08	Adiciones	Amortiz.	Cobros	Venta	Saldos al 31-dic-09
Otros activos:							
Terrenos	US\$	104.504	0	0	0	0	104.504
Edificios		50.000	0	0	0	-50.000	0
Depósitos en garantía		10.932	2.200	0	-1.800	0	11.332
Fondos restringidos		80.407	0	0	0	0	80.407
Corpei		19.820	768	0	0	0	20.588
Otros		20.280	2.036	0	0	-2.036	20.280
		<u>285.943</u>	<u>5.004</u>	<u>0</u>	<u>-1.800</u>	<u>-52.036</u>	<u>237.111</u>
Cargos diferidos:							
Patentes y marcas		1.890.369	0	-210.041	0	0	1.680.328
Programas de computación		0	37.047	0	0	0	37.047
Diferencial cambiario		0	0	0	0	0	0
Otros		3.197	0	-3.197	0	0	0
		<u>1.893.566</u>	<u>37.047</u>	<u>-213.238</u>	<u>0</u>	<u>0</u>	<u>1.717.375</u>
Total otros activos y cargos diferidos	US\$	<u>2.179.509</u>					<u>1.954.486</u>

		Saldos al 31-Dic-07	Adiciones	Ajustes y/o Reclasif.	Amortiz.	Transf.	Recup.	Dación en Pago	Saldos al 31-Dic-08
Otros activos:									
Terrenos	US\$	206.678	0	-2.789	0	-110.000	0	10.615	104.504
Edificios		78.310	0	505	0	-78.815	0	50.000	50.000
Equipo menor		10.000	0	-10.000	0	0	0	0	0
Vehículos		10.000	0	-10.000	0	0	0	0	0
Depósitos en garantía		10.259	6.700	-2.627	0	0	-3.400	0	10.932
Fondos restringidos		80.407	0	0	0	0	0	0	80.407
Corpei		18.835	985	0	0	0	0	0	19.820
Otros		26.321	0	-1.213	0	-4.828	0	0	20.280
		<u>440.810</u>	<u>7.685</u>	<u>-26.124</u>	<u>0</u>	<u>-193.643</u>	<u>-3.400</u>	<u>60.615</u>	<u>285.943</u>
Cargos diferidos:									
		0							
Patentes y marcas		2.100.410	0	0	-210.041	0	0	0	1.890.369
Programas de computación		1.070	0	0	-1.070	0	0	0	0
Diferencial cambiario		454.281	0	0	-454.281	0	0	0	0
Otros		0	0	5.316	-2.119	0	0	0	3.197
		<u>2.555.761</u>	<u>0</u>	<u>5.316</u>	<u>-667.511</u>	<u>0</u>	<u>0</u>	<u>0</u>	<u>1.893.566</u>
Total otros activos y cargos diferidos	US\$	<u>2.996.571</u>							<u>2.179.509</u>

Al 31 de diciembre del 2009 y 2008, patentes y marcas representan valoración de marcas sobre seis productos que comercializa la Compañía.

Los fondos restringidos corresponden a certificados de pasivos garantizados y saldos de cuentas de bancos cerrados que se encuentran bajo jurisdicción de la AGD.

Los ajustes y/o reclasificaciones realizados durante el año 2008, fueron cargados a cuentas de gastos.

Las transferencias en el 2008 por US\$110.000 y US\$78.815 de terrenos y edificios, se realizó a cuenta de activos fijos, sin embargo dichos bienes no están siendo utilizados por la Compañía (nota 8).

La dación en pago en el 2008 en terrenos y edificios corresponde a una casa en Sauces IV y a un terreno en la ciudad de Babahoyo, los cuales se recibieron como parte de pago de cartera vencida de clientes y no están siendo utilizados por la Compañía

11.- Propiedad intelectual

La Compañía ha cumplido con la Ley de propiedad intelectual y derechos de autor.

12.- Gastos acumulados por pagar

Los gastos acumulados por pagar, al 31 de diciembre del 2009 y 2008 se descomponen en:

		Saldos 31-dic-08	Adiciones	Pagos	Saldos 31-dic-09
Beneficios sociales	US\$	104.014	301.018	-309.713	95.319
15% participación de trabajadores		26.994	131.396	-50.775	107.615
Intereses por pagar		4.448.774	1.051.033	-135.772	5.364.035
	US\$	<u>4.579.782</u>	<u>1.483.447</u>	<u>-496.260</u>	<u>5.566.969</u>

		Saldos 31-dic-07	Adiciones	Pagos	Reclasificación	Saldos 31-dic-08
Beneficios sociales	US\$	56.566	251.468	-204.020	0	104.014
15% participación de trabajadores		0	26.994	0	0	26.994
Intereses por pagar		3.420.903	1.124.641	-166.208	69.438	4.448.774
	US\$	<u>3.477.469</u>	<u>1.376.109</u>	<u>-370.228</u>	<u>69.438</u>	<u>4.579.782</u>

13.- Cuentas por pagar - proveedores

La División Agroquímicos mantiene líneas de créditos con proveedores internacionales con cero costo financiero y sin garantías reales.

14.- Préstamos Bancarios

La División Industriales mantiene una línea de crédito con el Banco Total Bank por un monto de US\$688.000 al 2,83% de interés anual y vence en mayo del 2010. El saldo por pagar al 31 de diciembre del 2009 es de US\$27.793.

15.- Deudas a largo plazo

Un resumen al 31 de diciembre del 2009 y 2008, de las deudas a largo plazo es el siguiente:

<u>División Agroquímicos</u>	<u>US\$</u>	
	<u>2009</u>	<u>2008</u>
Banco del Progreso - AGD		
9.02% de interés anual con vencimientos trimestrales hasta diciembre del 2014	3.722.094	3.722.094
Intereses refinanciados con vencimientos semestrales hasta enero 2009	2.793.657	2.793.657
Banco de Préstamos - AGD		
9.58% de interés anual con vencimientos trimestrales hasta diciembre del 2014, con cuatro años de gracia de capital	62.906	62.906
Intereses refinanciados, con vencimientos semestrales hasta enero del 2009	31.884	31.884
Financorp - AGD		
9.02% de interés anual con vencimientos trimestrales hasta diciembre del 2014, con cuatro años de gracia de capital	120.779	120.779
Intereses refinanciados, con vencimientos semestrales hasta enero del 2009	45.072	45.072
CFN		
8.51% de interés anual con vencimientos trimestrales hasta octubre del 2014, con cuatro años de gracia de capital	1.722.175	1.958.979
Banco de Crédito - AGD		
9.02% de interés anual con vencimientos trimestrales hasta diciembre del 2014, con cuatro años de gracia de capital	216.505	216.505
Intereses refinanciados, con vencimientos semestrales hasta enero del 2009	154.295	154.295
Machala		
9% de interés anual, con vencimientos trimestrales hasta noviembre del 2009	0	115.483
Bancomex - AGD		
9.58% de interés anual, con vencimientos trimestrales hasta diciembre del 2014	603.514	603.514
Intereses refinanciados con vencimientos semestrales hasta enero del 2009	349.289	349.289
	<u>9.822.170</u>	<u>10.174.457</u>

División Industrial**Filanbanco**

6,44% de interés anual, con vencimientos trimestrales hasta diciembre del 2014, con cuatro años de gracia de capital

10.618.546 10.618.546

Intereses refinanciados con vencimientos trimestrales hasta enero del 2009

2.337.672 2.337.672

Citibank, N. A.

4,56% de interés anual, con vencimientos trimestrales hasta marzo del 2009

195.000 195.000

13.151.218 13.151.218

División Lubricantes**Filanbanco**

6,44% de interés anual, con vencimientos trimestrales hasta diciembre del 2014, con cuatro años de gracia de capital

24.458 24.458

Intereses refinanciados con vencimientos trimestrales hasta enero del 2009

254 254

24.712 24.712

Total deuda a largo plazo

22.998.100 23.350.387

Menos: Vencimientos corrientes de deuda

a largo plazo:

División Agroquímicos y Lubricantes

6.666.121 6.412.930

División Industrial

6.097.571 4.723.909

Total vencimiento corriente de deuda a largo plazo

12.763.692 11.136.839

Total deuda a largo plazo menos vencimientos corrientes

10.234.408 12.213.548

Estas obligaciones están garantizadas con terrenos y edificaciones propiedad de la Compañía y de compañía relacionada, contrato de prenda industrial y Fideicomiso de Garantía (nota 22).

Mediante Decreto Ejecutivo Nro. 202 del 31 de diciembre de 2009, se extinguió jurídicamente la Agencia de Garantía de Depósitos AGD, y se dispuso que el Ministerio de Finanzas asuma los activos, derechos, y competencias establecidas en los artículos 27, e inciso final del art. 29 de la Ley de Reordenamiento en Materia Económica en el Área Tributario Financiera. Y, por disposición de la Agencia de Garantía de Depósitos, AGD, se constituyó el fideicomiso mercantil "AGD CFN NO MAS IMPUNIDAD", uno de cuyos objetivos es la administración y venta de los bienes y activos que formen parte de su patrimonio;

El resumen de los vencimientos anuales de los saldos al 2009 y 2008 es como sigue:

	US\$	
	2009	2008
Vencido	8.538.604	8.538.604
2009	2.246.201	2.598.488
2010	1.978.887	1.978.887
2011	2.156.773	2.156.773
2012	2.438.751	2.438.751
2013	2.592.111	2.592.111
2014	3.046.773	3.046.773
	<u>22.998.100</u>	<u>23.350.387</u>

16.- Garantías

Un detalle de las garantías confirmadas por los Bancos es el siguiente:

- Contrato de Prenda Industrial sobre Inventarios.
- Garantía Hipotecaria de Inmuebles.
- Pagaré a la orden por US\$1.000.000 suscrito por accionistas.
- Certificado de Tesorería por US\$50.000.
- Certificado de Depósito a Plazo por US\$11.643.
- Contrato de Prenda Comercial sobre Inventarios.
- Certificado de depósito por un monto de US\$728.743

17.- Impuesto a la renta

De acuerdo con disposiciones legales, las autoridades tributarias tienen la facultad de revisar las declaraciones de impuesto a la renta de la Compañía dentro del plazo de tres años a partir de la fecha de presentación. Consecuentemente, la facultad de revisar la declaración de impuesto a la renta, por los años terminados el 31 de Diciembre de 1996 a 2004, ha prescrito.

En el año 2009 las autoridades fiscales revisaron la declaración de Impuesto a la Renta del año 2007.

La Ley Orgánica de Régimen Tributario Interno establece que las sociedades que reinviertan sus utilidades en el país podrán obtener una reducción de 10 puntos porcentuales de la tarifa del Impuesto a la Renta sobre el monto reinvertido, siempre y cuando lo destinen a la adquisición de maquinarias nuevas o equipos nuevos que se utilicen para su actividad productiva y efectúen el correspondiente aumento de capital, el mismo que se perfeccionará con la inscripción en el respectivo Registro Mercantil hasta el 31 de diciembre del ejercicio impositivo posterior a aquel en que se generaron las utilidades materia de la reinversión.

El gasto por 25% de impuesto a la renta sobre las utilidades, por el ejercicio terminado el 31 de diciembre del 2009 y 2008, difiere del cálculo de la base por la siguiente conciliación tributaria efectuada:

		<u>2009</u>	<u>2008</u>
Utilidad contable antes de impuesto a la renta	US\$	609.817	152.967
Más: Gastos no deducibles		857.220	610.163
Gastos para generar rentas exentas		0	24.194
Menos:			
Otras deducciones		0	-161.294
Base imponible para impuesto a la renta		<u>1.467.037</u>	<u>626.030</u>
Impuesto a la Renta causado	US\$	<u>366.759</u>	<u>156.508</u>

El movimiento de impuesto a la renta por pagar por el año terminado el 31 de diciembre del 2009, es el siguiente:

	<u>2009</u>
Saldo al inicio del año	US\$ 0
Retenciones en la fuente del año	153.964
Diferencia en retenciones en la fuente	-609
Anticipo Impuesto a la renta	77.039
Impuesto a la renta causado	<u>-366.759</u>
Total impuesto a la renta por pagar	US\$ <u>-136.365</u>

El movimiento de impuesto a la renta pagado en exceso por los años terminados el 31 de diciembre del 2009 y 2008, es el siguiente:

	<u>2009</u>	<u>2008</u>
Saldo al inicio del año	US\$ 405.265	319.800
Retenciones en la fuente del año	0	174.476
Recuperación Notas de Crédito	-256.291	0
Baja de retenciones en la fuente	-60.740	0
Diferencia en retenciones en la fuente	609	0
Anticipo Impuesto a la renta	0	67.963
Baja de anticipo Impuesto a la renta	-33.828	0
Reclasificación	-33.669	0
Diferencia en pago de anticipo de IR	0	-466
Ajuste	-84	0
Impuesto a la renta causado	<u>0</u>	<u>-156.508</u>
Total impuesto a la renta pagado en exceso	US\$ <u>21.262</u>	<u>405.265</u>

En el año 2009 la Compañía recibió notas de crédito por devolución de impuesto a la renta de los años 2000-2001, 2007 y 2008 por US\$313.697, de los cuales solo ha registrado US\$256.291.

La Compañía mantiene reclamo de pago en exceso por las retenciones en la fuente de impuesto a la renta del año 2003 que se encuentra en el Tribunal Distrital No. 2 de lo Fiscal del Guayas sobre los cuales se espera la sentencia.

18.- Provisiones y reservas

El siguiente es el movimiento de las provisiones y reservas efectuadas por la Compañía, durante el año 2009 y 2008:

	US\$				Saldo al 31-dic-09
	Saldo al 31-dic-08	Adiciones	Bajas	Pagos	
Provisión para cuentas incobrables	394.073	121.812	-75.869	0	440.016
Provisión de inventarios de lenta rotación	216.232	0	0	0	216.232
Reserva para jubilación patronal y bonificación por desahucio	341.523	0	0	-5.184	336.339

	US\$					Saldo al 31-dic-08
	Saldo al 31-dic-07	Adiciones	Bajas	Reclasific.	Pagos	
Provisión para cuentas incobrables	403.542	190.694	-200.163	0	0	394.073
Provisión de inventarios de lenta rotación	229.183	0	-12.951	0	0	216.232
Reserva para jubilación patronal y bonificación por desahucio	204.088	140.647	0	-471	-2.741	341.523

19.- Aportes para futuras capitalizaciones

Esta cuenta incluye US\$7.400.000 (2003), US\$1.835.000 (2005); US\$700.000 (2006); US\$1.600.000 (2007) y US\$1.100.000 (2008) por compromisos de los accionistas de entregar activos de su propiedad para el pago de obligaciones, estos valores se registraron en cuentas por cobrar - largo plazo. También incluye aportes en efectivo por US\$9.576 (2007), US\$800 (2008) y US\$11.535 (2009) y cruce con otros deudores por US\$-551 (2009). Estos aportes se utilizaron para absorber pérdidas de ejercicios anteriores.

20.- Reserva legal

La Ley de Compañías del Ecuador exige que las compañías anónimas transfieran a reserva legal un porcentaje no menor del 10% de las utilidades líquidas anuales, hasta que esta reserva alcance por lo menos al 50% del capital social. Dicha reserva no está sujeta a distribución excepto en caso de liquidación de la Compañía, pero puede ser utilizada para aumentos de capital o para cubrir pérdidas en las operaciones.

21.- Segmentos de negocios

Las cuentas identificadas de cada una de las divisiones, al 31 de diciembre del 2009 y 2008, son:

	2009			
	US\$			
	Agroquímicos	Lubricantes	Industrial	Total
Activos:				
Caja y bancos	1.573.034	394	114.731	1.688.159
Inversiones	11.063	0	1.020.000	1.031.063
Cuentas por cobrar, neto	4.481.386	17.434	2.418.912	6.917.732
Inventarios, neto	3.449.635	0	4.313.181	7.762.816
Gastos pagados por anticipado	10.764	0	11.482	22.246
Cuentas por cobrar a largo plazo	4.697.332	666.874	6.840.178	12.204.384
Propiedades y equipos, neto	219.769	235.999	1.095.613	1.551.381
Inversiones a largo plazo	58.733	43.450	1.925.199	2.027.382
Otros activos y cargos diferidos	1.842.707	0	111.779	1.954.486
Total activos	16.344.423	964.151	17.851.075	35.159.649
Pasivos:				
Sobregiro bancario	0	0	119.431	119.431
Préstamos bancarios	0	0	27.793	27.793
Vencimiento corriente deuda largo plazo	6.457.393	208.728	6.097.571	12.763.692
Cuentas por pagar	2.780.993	6.150	1.788.731	4.575.874
Impuesto a la renta por pagar	275.904	-14.966	-124.573	136.365
Gastos acumulados por pagar	1.718.416	127.579	3.720.974	5.566.969
Deudas a largo plazo	3.113.036	351.971	7.105.740	10.570.747
Total pasivos	14.345.742	679.462	18.735.667	33.760.871
Patrimonio	1.998.681	284.689	-884.592	1.398.778
Total pasivos y patrimonio	16.344.423	964.151	17.851.075	35.159.649
Resultados:				
Ventas	13.092.620	29.519	5.721.930	18.844.069
Utilidad bruta	3.998.877	29.519	2.268.799	6.297.195
Utilidad (pérdida) antes de participación de trabajadores e impuesto a la renta	1.171.040	-64.812	-388.796	717.432

2008				
US\$				
	Agroquímicos	Lubricantes	Industrial	Total
Activos:				
Caja y bancos	829.445	1.779	63.438	894.662
Inversiones	11.063	0	758.743	769.806
Cuentas por cobrar	3.995.699	15.029	2.406.142	6.416.870
Inventarios	5.181.231	0	4.179.764	9.360.995
Gastos pagados por anticipado	10.650	0	81.559	92.209
Cuentas por cobrar a largo plazo	4.688.142	647.672	6.630.673	11.966.487
Propiedades y equipos	176.385	274.273	1.187.702	1.638.360
Inversiones a largo plazo	59.624	43.450	1.936.743	2.039.817
Otros activos y cargos diferidos	2.105.945	0	73.564	2.179.509
Total activos	17.058.184	982.203	17.318.328	35.358.715
Pasivos y Patrimonio				
Sobregiro bancario	0	0	124.569	124.569
Préstamos bancarios	0	0	541.872	541.872
Vencimiento corriente deuda largo plazo	6.204.202	208.728	4.723.909	11.136.839
Cuentas por pagar	4.089.748	5.980	803.034	4.898.762
Gastos acumulados por pagar	1.381.289	271.561	2.926.931	4.579.781
Deudas a largo plazo	3.932.561	351.971	8.479.406	12.763.938
Total pasivos	15.607.800	838.240	17.599.721	34.045.761
Patrimonio	1.117.375	152.754	42.825	1.312.954
Total pasivos y patrimonio	16.725.175	990.994	17.642.546	35.358.715
Resultados:				
Ventas	13.414.545	38.039	4.060.403	17.512.987
Utilidad Bruta	4.169.556	38.039	1.492.112	5.699.707
Utilidad (pérdida) antes de participación de trabajadores e impuesto a la renta	1.147.283	-40.470	-926.852	179.961

Los ingresos registrados en la división Lubricantes son por arriendos.

22.- Compromisos

El 30 de diciembre del 2003, se celebró Fideicomiso mercantil en garantía y pago con la compañía AFPV Administradora de Fondos, cuyo beneficiario es la Agencia de Garantía de Depósitos por US\$2.254.438 el mismo que cuenta con un patrimonio autónomo e independiente conformado por terrenos, bienes muebles e inmuebles y contrato de prenda de inversiones (nota 9). Este fideicomiso se constituyó para garantizar el cumplimiento o pago de las obligaciones que las compañías del grupo Febres Cordero Cía. de Comercio y/o el señor Agustín Febres Cordero Rivadeneira, ya sea individual o conjuntamente tengan para con la Agencia de Garantía de Depósitos, además se creó con fines de venta de los bienes aportados, los cuales en caso de no perfeccionarse la venta serán entregados en Dación en Pago a favor de la beneficiaria. El saldo es de US\$1.675.442 en el 2009 y de US\$1.686.986 en el 2008.

23.- Contratos

El 1º de enero del 2006, la Compañía celebró contrato de arrendamiento con la Compañía Fecorsa Industrial y Comercial S.A. El contrato tiene por objeto arrendar bien inmueble a fin de destinarlo a oficinas y talleres. El plazo de duración es de 5 años contados desde la fecha de suscripción, por lo tanto terminará el 1º de enero del 2011. El canon de arrendamiento pactado inicialmente fue de US\$7.500, el mismo que se incrementará cada año en la suma de US\$1.000 hasta el final de su vigencia.

24.- Juicios

La Compañía mantiene las siguientes demandas de impugnación de pago indebido y de excepciones seguidos en contra de la Corporación Aduanera Ecuatoriana:

- Demanda contencioso tributario, reintegro derechos arancelarios por US\$2.804 más intereses.
- Demanda de excepciones al juicio coactivo No. 1118-2004, por una cuantía de US\$2.438 más intereses.
- Demanda de excepciones al juicio coactivo No. 15-2004, por una cuantía de US\$8.294 más intereses.
- Demanda de Impugnación a resolución administrativa aduanera y a rectificación de tributos por error en reliquidación, por una cuantía de US\$2.099 más intereses.

La Compañía mantiene los siguientes juicios coactivos en su contra seguidos por la Agencia de Garantía de Depósitos (AGD), por deudas pendientes de pago del Banco del Progreso S. A. y del Banco de Crédito S. A. en saneamiento:

- 872-011-TT-20-2004 auto de pago por US\$5.621.904.
- 873-011-TT-20-2004, auto de pago por US\$3.917.711
- 20-03-TT-20-2004, auto de pago por US\$169.210
- 21-03-TT-20-2004, auto de pago por US\$217.544

La Compañía ha planteado los siguientes juicios en contra de la AGD:

- Un juicio de consignación en el Juzgado 12 de lo Civil de Guayaquil No. 642-2004, cuyo estado actual es el de trámite ordinario y se encuentra en sustanciación.
- Ocho juicios de excepciones a los procesos coactivos a fin de suspender el trámite de ejecución, seguidos en los Juzgados 10, 28, 29, 7, 1, 12, 23 de lo Civil de Guayaquil Nros. 656-2004, 652-2004, 655-2004, 656-

2004, 661-2004, 654-2004, 655-2004 y 657-2004, respectivamente, en la actualidad en proceso de sustanciación.

- Dos acciones de amparo constitucional en el Juzgado Primero de lo Civil de Guayaquil No. 670-2004 y en el Juzgado Quinto de lo Civil de Guayaquil No. 665-2004, cuyas resoluciones fueron desfavorables para la Compañía, una de ellas que se encontraba en conocimiento de la Tercera Sala del Tribunal Constitucional y la otra para resolución en la Segunda Sala del predicho Tribunal Constitucional.

La Agencia de Garantías de Depósitos (AGD) propuso:

- Cuatro diligencias de confesión judicial en los Juzgados 10, 3, 11 y 29 de lo Civil de Guayaquil, Nros. 667-A-04, 673-2004, 670-4-04 y 666-2004.
- Tercerías excluyentes de dominio en el Juzgado 28 de lo Civil de Guayaquil No. 172-C-2005, remitida por la AGD a fin de dilucidar el dominio de las cosas que remataron dentro del juicio coactivo 873-011-TT-20-2004.

25.- Ajustes de años anteriores

Los ajustes de años anteriores en el año 2009 corresponden a: baja de retenciones en la fuente de impuesto a la renta no recuperadas por los años 2000-2001 y 2007 por US\$60.740, baja de anticipo de impuesto a la renta del año 2008 de la división Agroquímicos por US\$33.828, depuración de cuentas de activos y pasivos por US\$49.870 y diferencia de provisión de participación de trabajadores del año 2008 por US\$23.781.

Los ajustes de años anteriores en el año 2008 corresponden a sobrevaloración de: pasivos por US\$64.163; de cuentas por cobrar por US\$124.774; de inventarios por US\$18.178; de cuentas por cobrar relacionadas y accionistas por US\$963.984, Gastos acumulados por pagar por US\$-5.658, cuentas por pagar relacionadas por US\$61.180; subvaluación de cuentas por pagar por US\$23.260 y otros por US\$3.577.

26.- Diferencia entre declaración de Impuesto a la Renta y estados financieros que se acompañan

Al 31 de diciembre del 2009 y 2008, los estados financieros que se acompañan difieren con la declaración de impuesto a la renta por reclasificaciones y/o ajustes que la Compañía los registra posteriormente.

ESTADO DE SITUACION

	2009	2008
<u>Activos</u>		
Activo corriente	-520.333	-128.719
Cuentas por cobrar largo plazo	-933.740	353.532
Propiedades y equipo, neto	-161.832	-174.785
Inversiones a largo plazo	-36.055	-274.511
Otros activos y cargos diferidos	265.058	276.843
Total Activos	US\$ <u>-1.386.902</u>	<u>52.360</u>
<u>Pasivos</u>		
Pasivo corriente	6.591.642	4.840.052
Deudas a largo plazo	-6.591.642	-4.655.379
<u>Patrimonio</u>	<u>-1.386.902</u>	<u>-132.313</u>
Total Pasivo y Patrimonio	US\$ <u>-1.386.902</u>	<u>52.360</u>