



Guayaquil, Julio 17 del 2007


Señores
SUPERINTENDENCIA DE COMPAÑIAS
Ciudad.-

Estimados Señores:

Adjunto sírvase encontrar un ejemplar del Informe de Auditoría sobre el examen de los Estados Financieros por el año terminado a Diciembre 31 del 2006 de la **Compañía Agrimont S.A.**, con expediente No. 4385086.

Favor firmar copia como constancia de recepción.

Atentamente,



Carlos Aurea, CPA
Socio

c.c.: file






INFORME DE LOS AUDITORES INDEPENDIENTES

A los Accionistas y Junta de Directores
de **Compañía Agrimont S. A.:**


Hemos auditado el balance general adjunto de Compañía Agrimont S. A., al 31 de diciembre del 2006 y los correspondientes estados de resultados, de cambios en el patrimonio de los accionistas y de flujos de efectivo por el año terminado en esa fecha. Estos estados financieros son responsabilidad de la Administración de la Compañía. Nuestra responsabilidad es expresar una opinión sobre estos estados financieros basados en nuestra auditoría.

Nuestra auditoría fue efectuada de acuerdo con normas de auditoría generalmente aceptadas en el Ecuador. Estas normas requieren que una auditoría sea diseñada y realizada para obtener certeza razonable de si los estados financieros no contienen exposiciones erróneas o inexactas de carácter significativo. Una auditoría incluye el examen, a base de pruebas selectivas, de la evidencia que sustenta las cantidades y revelaciones presentadas en los estados financieros. Incluye también la evaluación de los principios de contabilidad utilizados y de las estimaciones importantes hechas por la Administración, así como la evaluación de la presentación general de los estados financieros. Consideramos que nuestra auditoría provee una base razonable para expresar nuestra opinión.

En nuestra opinión, los referidos estados financieros presentan razonablemente, en todos los aspectos importantes, la situación financiera de Compañía Agrimont S. A., al 31 de diciembre del 2006, el resultado de sus operaciones, los cambios en el patrimonio de los accionistas y los flujos de efectivo por el año terminado en esa fecha, de acuerdo con principios de contabilidad generalmente aceptados en el Ecuador, modificados en ciertos aspectos por normas y prácticas contables establecidas ó autorizadas por la Superintendencia de Compañías del Ecuador.


SC-RNAE-029
Mayo 31, 2007




Carlos Aurea, CPA
Socio
Registro No. 7.310

COMPAÑIA AGRIMONT S. A.

BALANCE GENERAL AL 31 DE DICIEMBRE DEL 2006

<u>ACTIVOS</u>	<u>NOTAS</u>	(DOLARES)
ACTIVOS CORRIENTES:		
Caja y bancos	3	58,164
Cuentas por cobrar	4	2,973,566
Inventarios	5	<u>104,424</u>
Total activos corrientes		<u>3,136,154</u>
PROPIEDADES Y EQUIPOS, NETO	6	<u>566,296</u>
OTROS ACTIVOS		<u>2,487</u>
TOTAL		<u>3,704,937</u>
<u>PASIVOS Y PATRIMONIO</u>		
PASIVOS CORRIENTES:		
Cuentas por pagar	7	3,373,316
Gastos acumulados por pagar	8	<u>23,605</u>
Total pasivos corrientes		<u>3,396,921</u>
PASIVOS A LARGO PLAZO	9	<u>975</u>
PATRIMONIO DE LOS ACCIONISTAS:		
Capital social	10	45,600
Reserva legal	11	941
Reserva facultativa	12	3,429
Reserva de capital	13	566,550
Resultados acumulados		<u>(309,479)</u>
Total patrimonio de los accionistas		<u>307,041</u>
TOTAL		<u>3,704,937</u>
Cuentas de orden	14	<u>23,472</u>

Ver notas a los estados financieros

COMPAÑIA AGRIMONT S. A.

ESTADO DE RESULTADOS
POR EL AÑO TERMINADO EL 31 DE DICIEMBRE DEL 2006

	<u>NOTAS</u>	(DOLARES)
VENTAS NETAS	15	<u>1,845,627</u>
COSTO Y GASTOS:	15	
Costo de ventas		1,575,187
Administración y ventas		542,049
Intereses, neto		(1,295)
Otros, neto		<u>16,327</u>
Total		<u>2,132,268</u>
PERDIDA DEL EJERCICIO		<u>(286,641)</u>

Ver notas a los estados financieros

COMPAÑIA AGRIMONT S. A.

**ESTADO DE CAMBIOS EN EL PATRIMONIO DE LOS ACCIONISTAS
POR EL AÑO TERMINADO EL 31 DE DICIEMBRE DEL 2006**

	Capital social (acciones de \$ 0.04)		Reservas			Resultados Acumulados
	Cantidad	Valor	Legal	Facultativa	de capital	
				(DOLARES)		
Enero 1, 2006	1,140,000	45,600	941	3,429	566,550	(22,838)
Pérdida del ejercicio						(286,641)
Diciembre 31, 2006	<u>1,140,000</u>	<u>45,600</u>	<u>941</u>	<u>3,429</u>	<u>566,550</u>	<u>(309,479)</u>

Ver notas a los estados financieros

COMPAÑIA AGRIMONT S. A.

ESTADO DE FLUJOS DE EFECTIVO
POR EL AÑO TERMINADO EL 31 DE DICIEMBRE DEL 2006

	(DOLARES)
CONCILIACION DE LA PERDIDA DEL EJERCICIO CON EL EFECTIVO NETO PROVENIENTE DE ACTIVIDADES DE OPERACION:	
Pérdida del ejercicio	(286,641)
Ajustes para conciliar la pérdida del ejercicio con el efectivo neto proveniente de actividades de operación:	
Depreciaciones de propiedades y equipos	67,831
Cambios en activos y pasivos:	
Cuentas por cobrar	(2,025,648)
Inventarios	16,363
Gastos anticipados	(24,060)
Cuentas por pagar	2,276,348
Gastos acumulados	<u>13,075</u>
Efectivo neto proveniente de actividades de operación	<u>37,268</u>
FLUJO DE EFECTIVO EN ACTIVIDADES DE INVERSION:	
Adquisiciones de propiedades	(13,413)
Disminución en otros activos	<u>630</u>
Efectivo neto utilizado en actividades de inversión	<u>(12,783)</u>
Aumento neto en caja	24,485
Efectivo al principio del año	<u>33,679</u>
Efectivo al final del año	<u>58,164</u>

Ver notas a los estados financieros

COMPAÑIA AGRIMONT S. A.

NOTAS A LOS ESTADOS FINANCIEROS POR EL AÑO TERMINADO EL 31 DE DICIEMBRE DEL 2006

1. OPERACIONES Y ENTORNO ECONOMICO

La Compañía fue constituida en Ecuador en 1984, y su actividad principal es la siembra, cultivos y venta de banano para su comercialización en el mercado local.

2. POLITICAS CONTABLES SIGNIFICATIVAS

Las políticas contables de la Compañía son las establecidas por la Federación Nacional de Contadores del Ecuador y autorizadas por la Superintendencia de Compañías del Ecuador. Estas políticas están basadas en Normas Ecuatorianas de Contabilidad, las cuales requieren que la Administración realice ciertas estimaciones y establezca algunos supuestos inherentes a la actividad económica de la entidad, con el propósito de determinar la valuación y presentación de algunas partidas que forman parte de los estados financieros. En opinión de la Administración, tales estimaciones y supuestos estuvieron basados en la mejor utilización de la información disponible al momento, los cuales podrían llegar a diferir de sus efectos finales.

A continuación se resumen las principales prácticas contables seguidas por la Compañía en la preparación de sus estados financieros:

Inventarios - Al costo como sigue:

- Los materiales de empaque, repuestos, suministros y productos agroquímicos están registrados al costo promedio de adquisición.
- En tránsito: Al costo de los valores desembolsados para compras de inventarios.

Propiedades y equipos.- Se encuentran registradas al costo de adquisición. El costo de propiedades y equipos se deprecia de acuerdo al método de línea recta en función de los años de vida útil estimada de 20 para edificios, 10 para maquinarias y equipos, instalaciones, y muebles y enseres, 5 para vehículos, 3 para equipos de computación, 30 para cultivos, y los semovientes están registrados al costo de adquisición. Las mejoras que aumenten significativamente la vida útil son capitalizadas, mientras que los desembolsos correspondientes a mantenimiento y reparaciones que no aumenten o extiendan la vida útil de los activos se registran directamente en gastos.

Provisión para jubilación patronal - La Compañía debe provisionar un monto anual para constituir la reserva para el pago de los trabajadores que se acojan al beneficio de la jubilación patronal con servicios prestados por más de 25 años. Al 31 de diciembre del 2006 no efectuaron la provisión.

Bonificación por desahucio - La Compañía debe provisionar un monto anual para cubrir el pago de esta bonificación en caso de terminación de la relación laboral por desahucio. Al 31 de diciembre del 2006 no efectuaron la provisión.

Transacciones con partes relacionadas - Estas transacciones se efectuaron en términos, condiciones y precios establecidos de común acuerdo entre las partes, debido a que la Compañía pertenece a un grupo corporativo administrado por una gerencia en común. A continuación se detallan las más importantes transacciones:

- Ventas de banano
- Bonificaciones
- Adquisición de productos químicos
- Servicio de empaque de fruta
- Adquisición y entrega de materiales de empaque

3. CAJA Y BANCOS

Al 31 de diciembre del 2006, la cuenta caja y bancos por \$58,164, incluye principalmente efectivo depositados en una cuenta corriente de un banco local relacionado por \$47,619. Estos fondos son de libre disponibilidad.

4. CUENTAS POR COBRAR

Al 31 de diciembre del 2006, las cuentas por cobrar están constituidas como sigue:

	(DOLARES)
Partes relacionadas, nota 15	2,778,024
Impuestos	157,159
Empleados	30,159
Otras	<u>8,224</u>
Total	<u>2,973,566</u>

Partes relacionadas, no devengan interés ni tienen fecha específica de vencimiento.

5. INVENTARIOS

Los inventarios están constituidos como sigue:	(DOLARES)
Productos terminados	104,457
Provisión para obsolescencia	<u>(33)</u>
Total	<u>104,424</u>

Los inventarios están libres de gravámenes y no están dados en garantía.

6. PROPIEDADES Y EQUIPOS, NETO

Al 31 de diciembre del 2006, la cuenta propiedades y equipos, neto, presenta el siguiente saldo:

	(DOLARES)
Terrenos	15,537
Cultivos	342,998
Edificios	287,439
Instalaciones y adecuaciones	186,567
Maquinarias y equipos	95,182
Muebles y equipos de oficina	825
Semovientes	<u>16</u>
Sub- total	928,564
Depreciación acumulada	<u>(362,268)</u>
Saldo, neto	<u>566,296</u>

El movimiento de las propiedades y equipos, neto fue como sigue:

Saldo neto al comienzo del año	620,714
Adiciones	13,413
Gasto del año	<u>(67,831)</u>
Saldo neto al final del año	<u>566,296</u>

7. CUENTAS POR PAGAR

Al 31 de diciembre del 2006, cuentas por pagar están constituidas como sigue:

	(DOLARES)
Partes relacionadas, nota 15	3,320,076
Proveedores	3,141
Liquidaciones por pagar	31,540
Impuestos y retenciones por pagar	11,443
Otras	<u>7,116</u>
Total	<u>3,373,316</u>

Partes relacionadas, no devengan interés ni tienen fecha específica de vencimiento.

8. GASTOS ACUMULADOS

Al 31 de diciembre del 2006, el movimiento de los gastos acumulados es el siguiente:

	Saldo al inicio	Provisión	Pagos	Saldo al final
Décimo tercer sueldo	91	3,332	(3,336)	87
Décimo cuarto sueldo	324	2,356	(2,577)	103
Décimo tercer sueldo Hada	1,233	10,110	(9,474)	1,869
Décimo cuarto sueldo Hada	1,589	6,311	(3,590)	4,310
Vacaciones	876	2,153	(2,316)	713
Fondo de reserva	1,204	2,670	(875)	2,999
15% Participación a trabajadores	833	-	(833)	-
Fondo de reserva Hada	1,766	6,090	(4,889)	2,967
Vacaciones Hada	2,614	6,155	(4,190)	4,579
Beneficios patronales	-	7,244	(3,588)	3,656
Beneficios patronales de Hada	-	2,750	(428)	2,322
Total	10,530	49,171	(36,096)	23,605

9. PASIVOS A LARGO PLAZO

Al 31 de diciembre del 2006, la cuenta obligaciones está constituida como sigue:

(DOLARES)

Jubilación patronal	<u>975</u>
Total	<u>975</u>

Durante el año terminado al 31 de diciembre del 2006, la Compañía no ha efectuado ninguna provisión adicional de la cuenta jubilación patronal y desahucio.

10. CAPITAL SOCIAL

Al 31 de diciembre del 2006, el capital social consiste de 1,140,000 acciones ordinarias con un valor nominal de \$ 0.04 cada una.

11. RESERVA LEGAL

La Ley de Compañías establece una apropiación obligatoria del 10% de la utilidad anual para su constitución hasta que represente por lo menos el 50% del capital pagado. El saldo de esta reserva puede ser capitalizado ó utilizado para cubrir pérdidas.

12. RESERVA FACULTATIVA

Incluye una apropiación de la utilidad anual para su constitución mediante resolución de la junta general de accionistas de la Compañía ó lineamientos efectuados por estatutos de la misma. El saldo de ésta reserva puede ser capitalizado ó utilizado para cubrir pérdidas y para cubrir contingencias.

13. RESERVA DE CAPITAL

Incluye los valores de las cuentas Reservas por revalorización del patrimonio y Reexpresión monetaria originadas en la corrección monetaria del patrimonio y de los activos no monetarios de años anteriores, transferidos en esta cuenta en el año 2000, con ocasión de la aplicación de la NEC 17, dolarización de los estados financieros. Esta reserva puede ser total o parcialmente capitalizada previa Resolución de la Junta General de Accionistas, en la parte que exceda el valor de las pérdidas acumuladas y la del último ejercicio económico contenido si las hubiere. El saldo de esta cuenta no es disponible para el pago de dividendos en efectivo.

14. CUENTAS DE ORDEN

(DOLARES)

Mercadería y materiales	<u>23,472</u>
-------------------------	---------------

Corresponde principalmente a cartón y pallets que son entregados por una compañía relacionada para el proceso de empaque, y cuyo costo es deducido en la liquidación de la fruta.

15. TRANSACCIONES CON PARTES RELACIONADAS

Las principales transacciones celebradas entre partes relacionadas por el año terminado al 31 de diciembre del 2006, son como sigue:

(DOLARES)

Cuentas por cobrar	2,778,024
Cuentas por pagar	3,320,076
Venta de banano	1,793,069
Compra de combustibles, aceite y productos químicos	338,842
Compra material de empaque	90,384
Compra de fruta	236,086
Servicios de fumigación	42,346
Servicio de transportes	198,225
Servicios de personal	96,539

16. SITUACION TRIBUTARIA

General

Al 31 de diciembre del 2006, las declaraciones están abiertas para la revisión por parte de las autoridades de control, desde el año 2004 hasta el año 2006, sobre los cuales podrían existir diferencias de criterio en cuanto al tratamiento de ingresos y gastos.

Inconsistencias

La Compañía registró todas sus transacciones cumpliendo con los requisitos de soporte y normas contables, aun cuando pudieran existir algunas de estas transacciones que la parte formal de la documentación difiera con el criterio de las autoridades tributarias.

17. INDICES DE PRECIOS AL CONSUMIDOR

El siguiente cuadro presenta información relacionada con el porcentaje de variación en los índices de precios al consumidor preparado por el Instituto Nacional de Estadísticas y Censos, es como sigue:

<u>Año terminado</u> <u>Diciembre 31</u>	<u>Variación</u> <u>Porcentual</u>
2002	9
2003	6
2004	2
2005	4
2006	3

18. PRECIOS DE TRANSFERENCIAS

Según la Ley de Régimen Tributario y sus reformas, las compañías, que mantienen transacciones con partes relacionadas en el exterior, están obligadas a presentar información relacionada con estas transacciones a partir del ejercicio económico que termina el 31 de diciembre del 2005 en adelante.

19. EVENTOS SUBSECUENTES

Entre el 1 de enero del 2007 y la fecha del informe de los auditores independientes (Mayo 31, 2007), no se produjeron eventos que en opinión de la Administración de la Compañía pudieran tener un efecto significativo sobre los estados financieros, que no se hayan revelado en los mismos y que ameriten una mayor exposición.
