

Guayaquil, 28 de abril de 2008

Señores
SUPERINTENDENCIA DE COMPAÑÍAS
Guayaquil.


Estimados Señores:

Adjunto sírvase encontrar el informe de auditoría sobre el examen de los estados financieros de la siguiente compañía:

COMPañÍA	Años Terminados	Expediente No.
• NIMARO S.A.	Al 31 de diciembre de 2007 y 2006	43634

Muy atentamente,

PKF & Co.


Edgar Naranjo L.
Socio Principal
C.C. 170390950-5



43634

NIMARO S.A.

Oficina: Malecón 1401 e Illingworth
Casilla 09-01-1067

Guayaquil, Abril 24 del 2008

Señor
Intendente de Compañías
Ciudad.-

Ref.: No. Expediente 43634

De nuestras consideraciones:

Por este medio tenemos a bien informarle, que adjunto se servirá encontrar, el Informe de Auditoria Externa de la Compañía Nimaro S.A. por el Ejercicio Económico terminado al 31 de Diciembre del 2007.

Le agradeceremos disponer que en la copia adjunta se asiente la debida recepción.

Muy atentamente,

NIMARO S.A.


Wilfried Meinschmidt
P R E S I D E N T E



Guayaquil, 28 de febrero del 2008

Señores
PKF & Co.
Ciudad.-

Estimados señores:

En relación con la revisión de los estados financieros de **NIMARO S.A.** al 31 de diciembre de 2007 y por el año terminado en esa fecha, con el propósito de expresar una opinión sobre los estados financieros, nosotros les confirmamos a nuestro leal saber y entender las siguientes manifestaciones:

1. Somos responsables de la presentación en los estados financieros de la posición financiera, resultado de operaciones, cambios en el Patrimonio y en los Flujos de Efectivo de acuerdo con las normas y principios de contabilidad aceptados en el Ecuador.

Según nuestro leal saber y entender consideramos que los estados financieros se presentan razonablemente de acuerdo con las normas establecidas.


Conocemos que nuestra responsabilidad es el diseño e implementación de sistemas de control interno que provengan y detecten la posibilidad de fraude.

2. Les hemos proporcionado todos los:

- a) Registros de información financiera y datos relacionados.
- b) No existen transacciones no registradas.


3. No ha habido:

- a) Irregularidades que involucren a la Administración u otros empleados que desempeñen funciones importantes en el sistema de control interno contable.
- b) Irregularidades que involucren a otros empleados que podrían tener efecto material en los estados financieros.
- c) Observaciones de la Superintendencia de Compañías y otras entidades reguladoras sobre diferencias en la presentación de reportes que puedan tener efectos materiales en los estados financieros.
- d) Planes o intenciones que pueden afectar la valuación o clasificación de los activos o pasivos.
- e) Notificaciones por parte de empleados, ex – empleados, analistas, reguladores u otros, sobre alegaciones o sospechas de fraude que puedan afectar la presentación de los estados financieros.



4. Las estimaciones importantes y concentración de riesgos han sido apropiadamente reveladas en los estados financieros.
5. Las transacciones con accionistas y partes relacionadas relativas a cuentas por cobrar y cuentas por pagar, préstamos y garantías han sido apropiadamente registradas y reveladas en los estados financieros.
6. No hay:
 - a) Violaciones o posibles violaciones de leyes o regulaciones cuyo efecto deba ser revelado en los estados financieros, o como base para registrar pérdidas contingentes.
 - b) Otros pasivos materiales o ganancias y pérdidas contingentes que requieren ser causados o revelados en los estados financieros.
7. La Compañía ha cumplido con sus obligaciones como agente de retención de Impuesto a la Renta e Impuesto al Valor Agregado, durante el ejercicio terminado el 31 de diciembre de 2007.
8. La Compañía tiene títulos sobre sus activos, los gravámenes existentes han sido revelados en los estados financieros y no existen reclamos judiciales y extrajudiciales.
9. Se han registrado adecuadamente todas las provisiones requeridas por la Ley para la razonable presentación de los estados financieros y se han pagado todas las contribuciones y obligaciones que mantiene la Empresa.
10. De acuerdo a la información disponible a la fecha de presentación de los estados financieros por el período terminado el 31 de diciembre del 2007, no han ocurrido eventos o circunstancias que puedan afectar la presentación de los estados financieros a la fecha mencionada.

Atentamente,



Wilfried Meinlschmidt
Representante Legal



Ing. Lourdes Macuy
Contadora



NIMARO S.A.

**Informe sobre el examen
de los estados financieros**

**Años terminados al 31 de
diciembre del 2007 y 2006**



DICTAMEN DE LOS AUDITORES INDEPENDIENTES

A los accionistas
NIMARO S.A.
Guayaquil, Ecuador

1. Hemos examinado los balances generales de **NIMARO S.A.** al 31 de diciembre del 2007 y 2006, y los estados conexos de resultados, inversión de los accionistas y flujos de efectivo por los años terminados en esas fechas (Expresados en USDólares). Estos estados y sus notas explicativas son responsabilidad de la Gerencia de la Compañía. Nuestra responsabilidad es expresar una opinión sobre los mencionados estados financieros basados en nuestra auditoria.
2. Nuestros exámenes se efectuaron de acuerdo con Normas Ecuatorianas de Auditoria. Estas normas requieren de la planeación y ejecución de una auditoria que tenga como objetivo obtener una seguridad razonable y determinar si los estados financieros se encuentran libres de errores importantes. La auditoria incluyó aquellas pruebas de los registros de contabilidad y otros procedimientos de auditoria que respaldan las transacciones registradas y su revelación en los estados financieros. La auditoria también incluyó las estimaciones importantes realizadas por la Gerencia, así como la evaluación en conjunto de la presentación de los estados financieros. Consideramos que la auditoria efectuada establece bases razonables para nuestra opinión.
3. En nuestra opinión, los estados financieros anteriormente mencionados presentan razonablemente, en todos los aspectos importantes, la situación financiera de **NIMARO S.A.** al 31 de diciembre del 2007 y 2006, los resultados de sus operaciones, inversión de los accionistas y los flujos de efectivo por los años terminados en esas fechas, de conformidad con los principios de contabilidad descritos en la Nota B.


28 de febrero del 2008
Guayaquil, Ecuador

Edgar Naranjo L.
Licencia Profesional No.16.485
Superintendencia de Compañías No.015


NIMARO S.A.**BALANCES GENERALES**

(Expresados en USDólares)

	Al 31 de diciembre del	
	2007	2006
ACTIVO		
ACTIVO CIRCULANTE:		
Efectivo (Nota C)	77,766.79	104,017.05
Cuentas por cobrar (Nota D)	90,239.53	415.34
Gastos pagados por anticipado	304.52	242.12
TOTAL DEL ACTIVO CIRCULANTE	168,310.84	104,674.51
INVERSIONES PERMANENTES (Nota E)	1,068,926.18	1,002,468.08
ACTIVOS FIJOS (Nota F)	231,213.14	37,320.89
TOTAL DEL ACTIVO	1,468,450.16	1,144,463.48
PASIVO E INVERSIÓN DE LOS ACCIONISTAS		
PASIVO CIRCULANTE:		
Cuentas por pagar (Nota G)	244,821.42	68.64
TOTAL DEL PASIVO CIRCULANTE	244,821.42	68.64
PASIVO A LARGO PLAZO		59,400.00
INVERSIÓN DE LOS ACCIONISTAS (Nota H)		
Acciones comunes	1,600.00	1,600.00
Reserva legal	800.00	800.00
Reserva facultativa	11,728.18	11,728.18
Reserva de capital	748,388.78	748,388.78
Reserva por revalorización de acciones	141,069.64	89,411.54
Resultados acumulados	320,042.14	233,066.34
TOTAL DE INVERSIÓN DE LOS ACCIONISTAS	1,223,628.74	1,084,994.84
TOTAL DEL PASIVO E INVERSIÓN DE LOS ACCIONISTAS	1,468,450.16	1,144,463.48



Wilfried Meinlschmidt
Representante Legal




Ing. Lourdes Macuy
Contadora


NIMARO S.A.**ESTADOS DE RESULTADOS**

(Expresados en USDólares)

	Años terminados al 31 de diciembre del	
	2007	2006
INGRESOS:		
Dividendos recibidos (Nota I)	353,640.81	248,960.36
Arrendamientos de parques	960.00	720.00
Intereses Ganados	2,741.69	
Otros ingresos		1,602.76
	<u>357,342.50</u>	<u>251,283.12</u>
COSTOS Y GASTOS:		
Honorarios profesionales	8,299.38	2,744.40
Impuestos	4,190.71	5,871.01
Depreciación	6,107.75	5,762.09
Otros	18,702.52	3,839.28
	<u>37,300.36</u>	<u>18,216.78</u>
UTILIDAD NETA	<u><u>320,042.14</u></u>	<u><u>233,066.34</u></u>



Wilfried Meinschmidt
Representante Legal




Ing. Lourdes Macuy
Contadora

Vea notas a los estados financieros

NIMARO S.A.
ESTADOS DE INVERSION DE LOS ACCIONISTAS
AÑOS TERMINADOS AL 31 DE DICIEMBRE DEL 2007 Y 2006
 (Expresados en USDólares)

	Reservas				Por revalorización de inversiones en acciones	Resultados acumulados
	Capital Social	Legal	Facultativa	Capital		
Saldo al 1 de enero del 2006	1,600.00	800.00	11,728.18	748,388.78	48,861.99	121,612.49
Utilidad del ejercicio						233,066.34
Ajustes valor patrimonial proporcional					40,549.55	
Distribución de utilidades						(121,612.49)
Saldo al 1 de enero del 2007	1,600.00	800.00	11,728.18	748,388.78	89,411.54	233,066.34
Utilidad del ejercicio						320,042.14
Ajustes valor patrimonial proporcional (Nota E)					51,658.10	
Distribución de utilidades						(233,066.34)
Saldo al 31 de diciembre del 2006	1,600.00	800.00	11,728.18	748,388.78	141,069.64	320,042.14


 Wilfried Meinschmidt
 Representante Legal



 Ing. Lourdes Macuy
 Contadora

Vea notas a los estados financieros


NIMARO S.A.**ESTADOS DE FLUJOS DE EFECTIVO**

(Expresados en USDólares)

	Años terminados al 31 de diciembre del	
	2007	2006
UTILIDAD DEL EJERCICIO	320,042.14	233,066.34
CONCILIACION DE LA UTILIDAD CON EL EFECTIVO NETO PROVENIENTE DE LAS ACTIVIDADES DE OPERACIÓN		
Depreciación	6,107.75	5,762.09
	<u>326,149.89</u>	<u>238,828.43</u>
Cambios en activos y pasivos de operación:		
Cuentas por cobrar	(89,824.19)	22.86
Gastos pagados por anticipado	(62.40)	(36.00)
Cuentas por pagar	244,752.78	60.00
	<u>154,866.19</u>	<u>46.86</u>
EFECTIVO NETO PROVENIENTE DE LAS ACTIVIDADES DE OPERACIÓN	<u>481,016.08</u>	<u>238,875.29</u>
ACTIVIDADES DE FINANCIAMIENTO:		
Pagos de cuentas por pagar a largo plazo	(59,400.00)	(29,700.00)
Distribución de utilidades	(233,066.34)	(121,612.49)
EFECTIVO NETO USADO EN LAS ACTIVIDADES DE FINANCIAMIENTO	<u>(292,466.34)</u>	<u>(151,312.49)</u>
ACTIVIDADES DE INVERSION:		
Adiciones de activos fijos	(200,000.00)	
Compra de acciones	(14,800.00)	
EFECTIVO NETO USADO EN LAS ACTIVIDADES DE INVERSION	<u>(214,800.00)</u>	
(DISMINUCION) AUMENTO DEL EFECTIVO	<u>(26,250.26)</u>	<u>87,562.80</u>
Saldo del efectivo al inicio del año	104,017.05	16,454.25
SALDO DEL EFECTIVO AL FINAL DEL AÑO	<u>77,766.79</u>	<u>104,017.05</u>



Wilfried Meinschmidt
Representante Legal



Ing. Lourdes Macuy
Contadora

Vea notas en los estados financieros

NIMARO S.A.**NOTAS A LOS ESTADOS FINANCIEROS****AÑOS TERMINADOS EL 31 DE DICIEMBRE DEL 2007 Y 2006**

(Expresadas en USDólares)

A. NIMARO S.A.:

Fue constituida el 18 de julio de 1986 en la ciudad de Guayaquil, Ecuador. Su objeto social principal es invertir como accionista en diferentes empresas.

La Compañía no mantiene empleados en relación de dependencia.

B. RESUMEN DE LAS POLITICAS DE CONTABILIDAD MÁS IMPORTANTES:

La Compañía mantiene sus registros contables en USDólares y de acuerdo con principios contables del Ecuador, que son los mismos utilizados en la preparación de los estados financieros. A continuación mencionamos los principios contables más importantes que se han utilizado:

Los activos fijos se registran al costo. Las erogaciones por mantenimiento y reparaciones se cargan a gastos al incurrirse en ellas, mientras que las mejoras de importancia se capitalizan. La depreciación se calcula por el método de línea recta, tomando como base la vida útil estimada de los activos relacionados.

La vida útil estimada de los activos fijos, es como sigue:

<u>Activos</u>	<u>Años</u>
Edificio	20
Parqueo	20
Muro de contención	10
Instalaciones	10
Equipos de oficina	10
Muebles y enseres	10

Los ingresos y gastos se contabilizan por el método devengado. Los ingresos cuando se producen y los gastos cuando se causan.

Las inversiones en acciones están registradas al valor nominal y se ajustan al Valor Patrimonial Proporcional. Los ajustes se registran contra patrimonio mientras que los cobros de dividendos en efectivo se contabilizan en resultados.

Moneda local A partir del 10 de enero del 2000 el USDólar es la moneda de uso local en la República del Ecuador.

NIMARO S.A.**NOTAS A LOS ESTADOS FINANCIEROS****AÑOS TERMINADOS EL 31 DE DICIEMBRE DEL 2007 Y 2006**

(Expresadas en USDólares)

A. NIMARO S.A.:

Fue constituida el 18 de julio de 1986 en la ciudad de Guayaquil, Ecuador. Su objeto social principal es invertir como accionista en diferentes empresas.

La Compañía no mantiene empleados en relación de dependencia.

B. RESUMEN DE LAS POLITICAS DE CONTABILIDAD MÁS IMPORTANTES:

La Compañía mantiene sus registros contables en USDólares y de acuerdo con principios contables del Ecuador, que son los mismos utilizados en la preparación de los estados financieros. A continuación mencionamos los principios contables más importantes que se han utilizado:

Los activos fijos se registran al costo. Las erogaciones por mantenimiento y reparaciones se cargan a gastos al incurrirse en ellas, mientras que las mejoras de importancia se capitalizan. La depreciación se calcula por el método de línea recta, tomando como base la vida útil estimada de los activos relacionados.

La vida útil estimada de los activos fijos, es como sigue:

<u>Activos</u>	<u>Años</u>
Edificio	20
Parqueo	20
Muro de contención	10
Instalaciones	10
Equipos de oficina	10
Muebles y enseres	10

Los ingresos y gastos se contabilizan por el método devengado. Los ingresos cuando se producen y los gastos cuando se causan.

Las inversiones en acciones están registradas al valor nominal y se ajustan al Valor Patrimonial Proporcional. Los ajustes se registran contra patrimonio mientras que los cobros de dividendos en efectivo se contabilizan en resultados.

Moneda local A partir del 10 de enero del 2000 el USDólar es la moneda de uso local en la República del Ecuador.

NIMARO S.A.**C. EFECTIVO:**

	Al 31 de diciembre del	
	2007	2006
Caja	229.44	
Lloyds TSB Bank		5,103.25
American Express Bank	62,151.34	68,535.18
Banco Bolivariano	15,386.01	30,378.62
	<u>77,766.79</u>	<u>104,017.05</u>

D. CUENTAS POR COBRAR:

	Al 31 de diciembre del	
	2007	2006
Anticipos entregados a proveedores (1)	90,000.00	
Otros	239.53	415.34
	<u>90,239.53</u>	<u>415.34</u>

(1) Corresponde a anticipos entregados para la remodelación de inmueble de propiedad de la compañía.

E. INVERSIONES PERMANENTES:

Las inversiones en acciones al 31 de diciembre del 2007 son como sigue:

VPP= Valor Patrimonial Proporcional

<u>Compañía</u>	<u>No. de acciones</u>	<u>Precio Unitario</u>	<u>Valor Nominal</u>	<u>Valor en libros al 1-01-07</u>	<u>Ajustes de VPP</u>	<u>Valor en libros al 31-12-07</u>	<u>% de Partic.</u>
Hammonia S.A.	148,500	1	148,500.00	179,801.57	20,092.68	199,894.25	29.70%
Terminales de Contenedores Cía. Ltda.	44,550	1	44,550.00	113,387.35	1,657.48	115,044.81	29.70%
Transoceanica Cía. Ltda.	6,831	100	683,100.00	709,279.16	29,907.96	739,187.12	29.70%
Transkiy S.A.	148	100	14,800.00			14,800.00	29.80%
			<u>890,950.00</u>	<u>1,002,468.08</u>	<u>51,658.10</u>	<u>1,068,926.18</u>	

F. ACTIVOS FIJOS:

	Saldo al 01-01-2007	Adiciones	Saldo al 31-12-07
Terrenos	32,293.24		32,293.24
Edificios	25,240.62	200,000.00	225,240.62
Parqueo	9,790.42		9,790.42
Instalaciones	25,965.46		25,965.46
Muro de contención	21,830.35		21,830.35
Muebles y enseres	5,508.68		5,508.68
Equipo de oficina	2,365.87		2,365.87
	<u>122,994.64</u>	<u>200,000.00</u>	<u>322,994.64</u>
Menos depreciación acumulada	<u>85,673.75</u>	<u>6,107.75</u>	<u>91,781.50</u>
	<u>37,320.89</u>	<u>193,892.25</u>	<u>231,213.14</u>

NIMARO S.A.**G. CUENTAS POR PAGAR:**

		Al 31 de diciembre del	
		2007	2006
Transoceánica Cia. Ltda.	(1)	144,500.00	
Wilfried Meinlschmidt		100,000.00	
Otros		321.42	68.64
		<u>244,821.42</u>	<u>68.64</u>

(1) Incluye US\$29,700.00 correspondiente a préstamo recibido para compra de acciones. Este préstamo no genera interés, ni tiene fecha de vencimiento definida.

H. INVERSIÓN DE LOS ACCIONISTAS:

Capital social: Representa 1.600 participaciones – autorizadas, emitidas y en circulación con un valor nominal de US\$1.00 cada una.

Reserva legal: De acuerdo con la legislación vigente en el Ecuador, la Compañía debe transferir el 10% de su ganancia líquida anual a la reserva legal, hasta completar el 50% del capital suscrito y pagado. Esta reserva no puede ser distribuida a los accionistas, excepto en caso de liquidación de la Compañía, pero puede ser utilizada para absorber pérdidas futuras o para aumentar el capital. Durante los años 2007 y 2006 la Compañía no ha incrementado esta reserva, la constituida alcanza el 50% del capital pagado.

Reserva de capital: Se incluyen en este rubro las siguientes cuentas que se originaron en ajustes por inflación hasta el período de transición: reserva por revalorización del patrimonio y reexpresión monetaria.

Conforme a la Resolución No 01.Q.ICI.017 de la Superintendencia de Compañías, publicada en R.O.# 483 del 28 de diciembre del 2001, la Compañía podrá compensar las pérdidas del ejercicio y las acumuladas con el saldo acreedor de esta cuenta, pero si no es suficiente, se utilizarán los saldos acreedores de las cuentas reserva por valuación y reserva por donaciones. Esta compensación deberá ser aprobada por la Junta General de Accionistas.

Reserva por revalorización de acciones: Corresponde a los ajustes de Valor Patrimonial Proporcional de las inversiones en acciones y participaciones.

Resultados acumulados: El saldo de esta cuenta está a disposición de los accionistas de la Compañía y puede ser utilizado para la distribución de dividendos y ciertos pagos, tales como reliquidación de impuestos, etc.

I. DIVIDENDOS GANADOS:

Incluye US\$307,507.94 de dividendos recibidos en efectivo de Transoceánica Cía. Ltda. y US\$46,132.87 de Terminales de Contenedores Cía. Ltda.

NIMARO S.A.**J. IMPUESTO A LA RENTA:**

La provisión se calcula aplicando la tasa del 25% sobre la utilidad tributable anual. En el año 2007 y 2006 no hubo base imponible. A continuación el cálculo:

	Años terminados al	
	2007	2006
Utilidad contable de enero a diciembre	320,042.14	233,066.34
<u>Menos:</u>		
Dividendos Ganados – Ingresos Exentos	353,640.81	248,960.36
Pérdida Tributaria	(33,598.67)	(15,894.02)
<u>Más</u>		
5% de dividendos exentos	17,682.04	12,448.02
	(15,916.63)	(3,446.00)

K. HECHOS SUBSECUENTES:

De acuerdo a la información disponible a la fecha de presentación de los estados financieros por el período terminado el 31 de diciembre del 2007, no han ocurrido eventos o circunstancias que puedan afectar la presentación de los estados financieros a la fecha mencionada.



Auditors &
Financial Advisors

NIMARO S.A.

Informe sobre el examen
de los estados financieros

Años terminados al 31 de
diciembre del 2007 y 2006



DICTAMEN DE LOS AUDITORES INDEPENDIENTES

A los accionistas
NIMARO S.A.
Guayaquil, Ecuador

1. Hemos examinado los balances generales de **NIMARO S.A.** al 31 de diciembre del 2007 y 2006, y los estados conexos de resultados, inversión de los accionistas y flujos de efectivo por los años terminados en esas fechas (Expresados en USDólares). Estos estados y sus notas explicativas son responsabilidad de la Gerencia de la Compañía. Nuestra responsabilidad es expresar una opinión sobre los mencionados estados financieros basados en nuestra auditoria.
2. Nuestros exámenes se efectuaron de acuerdo con Normas Ecuatorianas de Auditoria. Estas normas requieren de la planeación y ejecución de una auditoria que tenga como objetivo obtener una seguridad razonable y determinar si los estados financieros se encuentran libres de errores importantes. La auditoria incluyó aquellas pruebas de los registros de contabilidad y otros procedimientos de auditoria que respaldan las transacciones registradas y su revelación en los estados financieros. La auditoria también incluyó las estimaciones importantes realizadas por la Gerencia, así como la evaluación en conjunto de la presentación de los estados financieros. Consideramos que la auditoria efectuada establece bases razonables para nuestra opinión.
3. En nuestra opinión, los estados financieros anteriormente mencionados presentan razonablemente, en todos los aspectos importantes, la situación financiera de **NIMARO S.A.** al 31 de diciembre del 2007 y 2006, los resultados de sus operaciones, inversión de los accionistas y los flujos de efectivo por los años terminados en esas fechas, de conformidad con los principios de contabilidad descritos en la Nota B.

28 de febrero del 2008
Guayaquil, Ecuador





Edgar Naranjo L.
Licencia Profesional No.16.485
Superintendencia de Compañías No.015


NIMARO S.A.**BALANCES GENERALES**

(Expresados en USDólares)

	Al 31 de diciembre del	
	2007	2006
ACTIVO		
ACTIVO CIRCULANTE:		
Efectivo (Nota C)	77,766.79	104,017.05
Cuentas por cobrar (Nota D)	90,239.53	415.34
Gastos pagados por anticipado	304.52	242.12
TOTAL DEL ACTIVO CIRCULANTE	168,310.84	104,674.51
INVERSIONES PERMANENTES (Nota E)	1,068,926.18	1,002,468.08
ACTIVOS FIJOS (Nota F)	231,213.14	37,320.89
TOTAL DEL ACTIVO	1,468,450.16	1,144,463.48
PASIVO E INVERSIÓN DE LOS ACCIONISTAS		
PASIVO CIRCULANTE:		
Cuentas por pagar (Nota G)	244,821.42	68.64
TOTAL DEL PASIVO CIRCULANTE	244,821.42	68.64
PASIVO A LARGO PLAZO		59,400.00
INVERSIÓN DE LOS ACCIONISTAS (Nota H)		
Acciones comunes	1,600.00	1,600.00
Reserva legal	800.00	800.00
Reserva facultativa	11,728.18	11,728.18
Reserva de capital	748,388.78	748,388.78
Reserva por revalorización de acciones	141,069.64	89,411.54
Resultados acumulados	320,042.14	233,066.34
TOTAL DE INVERSIÓN DE LOS ACCIONISTAS	1,223,628.74	1,084,994.84
TOTAL DEL PASIVO E INVERSIÓN DE LOS ACCIONISTAS	1,468,450.16	1,144,463.48



Wilfried Meinlschmidt
Representante Legal




Ing. Lourdes Macuy
Contadora

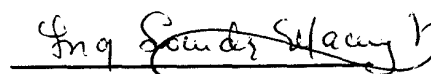
NIMARO S.A.**ESTADOS DE RESULTADOS**

(Expresados en USDólares)

	Años terminados al 31 de diciembre del	
	2007	2006
INGRESOS:		
Dividendos recibidos (Nota I)	353,640.81	248,960.36
Arrendamientos de parques	960.00	720.00
Intereses Ganados	2,741.69	
Otros ingresos		1,602.76
	<u>357,342.50</u>	<u>251,283.12</u>
COSTOS Y GASTOS:		
Honorarios profesionales	8,299.38	2,744.40
Impuestos	4,190.71	5,871.01
Depreciación	6,107.75	5,762.09
Otros	18,702.52	3,839.28
	<u>37,300.36</u>	<u>18,216.78</u>
UTILIDAD NETA	<u><u>320,042.14</u></u>	<u><u>233,066.34</u></u>



Wilfried Meinschmidt
Representante Legal




Ing. Lourdes Macuy
Contadora

Vea notas a los estados financieros


NIMARO S.A.**ESTADOS DE INVERSION DE LOS ACCIONISTAS****AÑOS TERMINADOS AL 31 DE DICIEMBRE DEL 2007 Y 2006**

(Expresados en USDólares)

	Reservas				Por revalorización de inversiones en acciones	Resultados acumulados
	Capital Social	Legal	Facultativa	Capital		
Saldo al 1 de enero del 2006	1,600.00	800.00	11,728.18	748,388.78	48,861.99	121,612.49
Utilidad del ejercicio						233,066.34
Ajustes valor patrimonial proporcional					40,549.55	
Distribución de utilidades						(121,612.49)
Saldo al 1 de enero del 2007	1,600.00	800.00	11,728.18	748,388.78	89,411.54	233,066.34
Utilidad del ejercicio						320,042.14
Ajustes valor patrimonial proporcional (Nota E)					51,658.10	
Distribución de utilidades						(233,066.34)
Saldo al 31 de diciembre del 2006	1,600.00	800.00	11,728.18	748,388.78	141,069.64	320,042.14



Wilfried Meinschmidt
Representante Legal



Ing. Lourdes Macuy
Contadora

Vea notas a los estados financieros

NIMARO S.A.**ESTADOS DE FLUJOS DE EFECTIVO**

(Expresados en USDólares)

	Años terminados al 31 de diciembre del	
	2007	2006
UTILIDAD DEL EJERCICIO	320,042.14	233,066.34
CONCILIACION DE LA UTILIDAD CON EL EFECTIVO NETO PROVENIENTE DE LAS ACTIVIDADES DE OPERACIÓN		
Depreciación	6,107.75	5,762.09
	326,149.89	238,828.43
Cambios en activos y pasivos de operación:		
Cuentas por cobrar	(89,824.19)	22.86
Gastos pagados por anticipado	(62.40)	(36.00)
Cuentas por pagar	244,752.78	60.00
	154,866.19	46.86
EFFECTIVO NETO PROVENIENTE DE LAS ACTIVIDADES DE OPERACIÓN	481,016.08	238,875.29
ACTIVIDADES DE FINANCIAMIENTO:		
Pagos de cuentas por pagar a largo plazo	(59,400.00)	(29,700.00)
Distribución de utilidades	(233,066.34)	(121,612.49)
EFFECTIVO NETO USADO EN LAS ACTIVIDADES DE FINANCIAMIENTO	(292,466.34)	(151,312.49)
ACTIVIDADES DE INVERSION:		
Adiciones de activos fijos	(200,000.00)	
Compra de acciones	(14,800.00)	
EFFECTIVO NETO USADO EN LAS ACTIVIDADES DE INVERSION	(214,800.00)	
(DISMINUCION) AUMENTO DEL EFECTIVO	(26,250.26)	87,562.80
Saldo del efectivo al inicio del año	104,017.05	16,454.25
SALDO DEL EFECTIVO AL FINAL DEL AÑO	77,766.79	104,017.05



Wilfried Meinschmidt
Representante Legal



Ing. Lourdes Macuy
Contadora

Vea notas en los estados financieros

NIMARO S.A.**NOTAS A LOS ESTADOS FINANCIEROS****AÑOS TERMINADOS EL 31 DE DICIEMBRE DEL 2007 Y 2006**

(Expresadas en USDólares)

A. NIMARO S.A.:

Fue constituida el 18 de julio de 1986 en la ciudad de Guayaquil, Ecuador. Su objeto social principal es invertir como accionista en diferentes empresas.

La Compañía no mantiene empleados en relación de dependencia.

B. RESUMEN DE LAS POLITICAS DE CONTABILIDAD MÁS IMPORTANTES:

La Compañía mantiene sus registros contables en USDólares y de acuerdo con principios contables del Ecuador, que son los mismos utilizados en la preparación de los estados financieros. A continuación mencionamos los principios contables más importantes que se han utilizado:

Los activos fijos se registran al costo. Las erogaciones por mantenimiento y reparaciones se cargan a gastos al incurrirse en ellas, mientras que las mejoras de importancia se capitalizan. La depreciación se calcula por el método de línea recta, tomando como base la vida útil estimada de los activos relacionados.

La vida útil estimada de los activos fijos, es como sigue:

<u>Activos</u>	<u>Años</u>
Edificio	20
Parqueo	20
Muro de contención	10
Instalaciones	10
Equipos de oficina	10
Muebles y enseres	10

Los ingresos y gastos se contabilizan por el método devengado. Los ingresos cuando se producen y los gastos cuando se causan.

Las inversiones en acciones están registradas al valor nominal y se ajustan al Valor Patrimonial Proporcional. Los ajustes se registran contra patrimonio mientras que los cobros de dividendos en efectivo se contabilizan en resultados.

Moneda local A partir del 10 de enero del 2000 el USDólar es la moneda de uso local en la República del Ecuador.

C. EFECTIVO:

	Al 31 de diciembre del	
	2007	2006
Caja	229.44	
Lloyds TSB Bank		5,103.25
American Express Bank	62,151.34	68,535.18
Banco Bolivariano	15,386.01	30,378.62
	<u>77,766.79</u>	<u>104,017.05</u>

D. CUENTAS POR COBRAR:

	Al 31 de diciembre del	
	2007	2006
Anticipos entregados a proveedores (1)	90,000.00	
Otros	239.53	415.34
	<u>90,239.53</u>	<u>415.34</u>

(1) Corresponde a anticipos entregados para la remodelación de inmueble de propiedad de la compañía.

E. INVERSIONES PERMANENTES:

Las inversiones en acciones al 31 de diciembre del 2007 son como sigue:

VPP= Valor Patrimonial Proporcional

Compañía	No. de acciones	Precio Unitario	Valor Nominal	Valor en libros al 1-01-07	Ajustes de VPP	Valor en libros al 31-12-07	% de Partic.
Hammonia S.A.	148,500	1	148,500.00	179,801.57	20,092.68	199,894.25	29.70%
Terminales de Contenedores Cía. Ltda.	44,550	1	44,550.00	113,387.35	1,657.46	115,044.81	29.70%
Transoceanica Cía. Ltda.	6,831	100	683,100.00	709,279.16	29,907.96	739,187.12	29.70%
Transkky S.A.	148	100	14,800.00			14,800.00	29.60%
			<u>890,950.00</u>	<u>1,002,468.08</u>	<u>51,658.10</u>	<u>1,068,926.18</u>	

F. ACTIVOS FIJOS:

	Saldo al 01-01-2007	Adiciones	Saldo al 31-12-07
Terrenos	32,293.24		32,293.24
Edificios	25,240.62	200,000.00	225,240.62
Parqueo	9,790.42		9,790.42
Instalaciones	25,965.46		25,965.46
Muro de contención	21,830.35		21,830.35
Muebles y enseres	5,508.68		5,508.68
Equipo de oficina	2,365.87		2,365.87
	<u>122,994.64</u>	<u>200,000.00</u>	<u>322,994.64</u>
Menos depreciación acumulada	85,673.75	6,107.75	91,781.50
	<u>37,320.89</u>	<u>193,892.25</u>	<u>231,213.14</u>

G. CUENTAS POR PAGAR:

		Al 31 de diciembre del	
		2007	2006
Transoceánica Cia. Ltda.	(1)	144,500.00	
Wilfried Meinlschmidt		100,000.00	
Otros		321.42	68.64
		244,821.42	68.64

(1) Incluye US\$29,700.00 correspondiente a préstamo recibido para compra de acciones. Este préstamo no genera interés, ni tiene fecha de vencimiento definida.

H. INVERSIÓN DE LOS ACCIONISTAS:

Capital social: Representa 1.600 participaciones – autorizadas, emitidas y en circulación con un valor nominal de US\$1.00 cada una.

Reserva legal: De acuerdo con la legislación vigente en el Ecuador, la Compañía debe transferir el 10% de su ganancia líquida anual a la reserva legal, hasta completar el 50% del capital suscrito y pagado. Esta reserva no puede ser distribuida a los accionistas, excepto en caso de liquidación de la Compañía, pero puede ser utilizada para absorber pérdidas futuras o para aumentar el capital. Durante los años 2007 y 2006 la Compañía no ha incrementado esta reserva, la constituida alcanza el 50% del capital pagado.

Reserva de capital: Se incluyen en este rubro las siguientes cuentas que se originaron en ajustes por inflación hasta el período de transición: reserva por revalorización del patrimonio y reexpresión monetaria.

Conforme a la Resolución No 01.Q.ICI.017 de la Superintendencia de Compañías, publicada en R.O.# 483 del 28 de diciembre del 2001, la Compañía podrá compensar las pérdidas del ejercicio y las acumuladas con el saldo acreedor de esta cuenta, pero si no es suficiente, se utilizarán los saldos acreedores de las cuentas reserva por valuación y reserva por donaciones. Esta compensación deberá ser aprobada por la Junta General de Accionistas.

Reserva por revalorización de acciones: Corresponde a los ajustes de Valor Patrimonial Proporcional de las inversiones en acciones y participaciones.

Resultados acumulados: El saldo de esta cuenta está a disposición de los accionistas de la Compañía y puede ser utilizado para la distribución de dividendos y ciertos pagos, tales como reliquidación de impuestos, etc.

I. DIVIDENDOS GANADOS:

Incluye US\$307,507.94 de dividendos recibidos en efectivo de Transoceánica Cía. Ltda. y US\$46,132.87 de Terminales de Contenedores Cía. Ltda.

J. IMPUESTO A LA RENTA:

La provisión se calcula aplicando la tasa del 25% sobre la utilidad tributable anual. En el año 2007 y 2006 no hubo base imponible. A continuación el cálculo:

	Años terminados al	
	2007	2006
Utilidad contable de enero a diciembre	320,042.14	233,066.34
Menos:		
Dividendos Ganados – Ingresos Exentos	353,640.81	248,960.36
Pérdida Tributaria	(33,598.67)	(15,894.02)
Más		
5% de dividendos exentos	17,682.04	12,448.02
	<u>(15,916.63)</u>	<u>(3,446.00)</u>

K. HECHOS SUBSECUENTES:

De acuerdo a la información disponible a la fecha de presentación de los estados financieros por el período terminado el 31 de diciembre del 2007, no han ocurrido eventos o circunstancias que puedan afectar la presentación de los estados financieros a la fecha mencionada.