

43557



INFORME DE GERENCIA
SUMINISTROS INDUSTRIALES PETROLEROS
SIPETROL S.A.

De conformidad con lo establecido en los Estatutos de la empresa y observando el reglamento expedido por la Superintendencia de Compañías, presento a su consideración el Informe de Actividades desarrolladas en el ejercicio económico de 2008.

CONSIDERACIONES GENERALES


En el 2008 el crecimiento anual del PIB fue de 6.5%, revirtiendo la tendencia de decrecimiento respecto de los años anteriores en 2007 (2.65%) 2006 (4.07%), 2005 (4.74%) y 2004 (7.92%), sin embargo en el último trimestre de 2008 como consecuencia de la crisis financiera mundial más la caída de los precios del petróleo se experimentó un decrecimiento de la economía. A precios del 2000, el PIB del 2008 se estima en USD 23.530 millones frente a los USD 22.090 millones alcanzados en el 2007. En diciembre de 2008 la inflación anual fue de 8.83%, superior en 5.51 puntos porcentuales a la inflación anual observada en diciembre de 2007 (3.32%).

El año 2008 cerró con un enorme déficit comercial de aproximadamente US \$ 5.500 millones, debido a que las exportaciones no petroleras son del orden de los US \$ 5.500 millones anuales mientras que las importaciones superan los US \$ 9.000 millones, todo esto puede darse por varias causas entre las cuales podemos decir que el déficit es el resultado de una baja competitividad del país y es negativa porque las importaciones quitan empleo a los productos nacionales o por que el petróleo y las remesas son las fuentes principales de ingreso lo que se traduce en más gasto y mas importaciones.

La Balanza comercial petrolera presenta un superávit de US \$ 8.447 millones, superior al año 2007, debido principalmente al incremento del precio del crudo a nivel internacional que en promedio llegó a facturarse en US \$ 117.40 por barril, sin embargo el déficit de la balanza comercial no petrolera sigue incrementándose , alcanzado los US \$ 7.500 millones, esto principalmente por mayores volúmenes de bienes de capital y consumo importado así como mayores precios.

Por el lado fiscal el año 2008 cerró con un déficit fiscal de alrededor de 900 millones de dólares, el saldo de la deuda pública externa alcanzó US \$ 10.090 millones una caída del -5% respecto del año 2007, el saldo de la deuda pública interna a US \$ 3.559 millones para un monto total de la deuda pública de US \$ 13.649 millones.

En el 2008 el sector financiero presentó un incremento respecto del 2007, la banca privada a través de las captaciones incrementó en alrededor de US \$ 252 millones, un 15,8% mayor respecto 2007. El volumen de crédito incrementó en 2008 en todos los sectores comercial 26.7%, microcrédito 37%, consumo 25.1% y vivienda 98%, la cartera vencida se incrementó en alrededor del 12.2%, alcanzando un saldo de US \$ 9.422 millones, aproximadamente US \$ 2.000 millones más que en el año 2007.



ASPECTOS ADMINISTRATIVOS, LABORABLES Y LEGALES

Durante el 2008 se consiguieron nuevos proyectos de desarrollo en distintas áreas relacionadas con el objeto social de la empresa.

En el aspecto laboral las relaciones con los trabajadores y empleados de la empresa han sido normales, se ha mantenido estable el número de empleados necesarios para el funcionamiento apropiado de la empresa durante el período 2008.

Con respecto a las obligaciones legales, la empresa mantiene actualizados sus libros sociales y en general todas las acciones se han desarrollado en estricto apego a los estatutos de la compañía, disposiciones del Directorio y regulaciones de la Superintendencia de Compañías.

ASPECTO FINANCIERO

Acorde al informe económico presentado por la Gerencia los índices de solvencia, apalancamiento, solidez y estructura se encuentra en niveles aceptables para el giro del negocio de la compañía:


INDICES FINANCIEROS

Al 31 de Diciembre de 2008

SOLVENCIA	=	<u>Activo Corriente</u>	<u>2,157,636.46</u>		0.91
		Pasivo Corriente	2,368,815.31	=	

ESTRUCTURAL	=	<u>Patrimonio</u>	<u>235,870.53</u>		0.09
		Activo Total	2,614,765.38	=	

ENDEUDAMIENTO	=	<u>Pasivo Total</u>	<u>2,370,000.00</u>		
		Patrimonio	235,870.53	=	




Como se puede apreciar acorde a las cifras arrojadas por los índices financieros, en general estos se mantienen en niveles mínimos debido a que la compañía en este año no a tenido proyectos de ejecución como en los años anteriores

CONCLUSIONES Y RECOMENDACIONES

1. La situación política, económica y financiera por la que atravesó el país en el año 2008, ha influido en los resultados del ejercicio, pero gracias a los esfuerzos realizados por la gerencia por conseguir mercados dichos efectos fueron en parte mitigados.
2. En el ejercicio económico 2008, le empresa cumplió con su objetivo, planificar, buscar y ejecutar proyectos de desarrollo, lo que debe mantenerse e incrementarse.

Atentamente,



Marcelo Gastelo
GERENTE GENERAL

