

## FORMULARIO DECLARACIÓN DEL IMPUESTO A LA RENTA Y PRESENTACIÓN

101

DE BALANCES FORMULARIO ÚNICO SOCIEDADES Y

No. FORMULARIO

Resolución No.

ESTABLECIMIENTOS PERMANENTES

27181939

NAC-DGER2008-1520

## 100 IDENTIFICACIÓN DE LA DECLARACIÓN

(O) ORIGINAL - (S) SUSTITUTIVA

031

0

AÑO 102 2009

No. FORMULARIO QUE SUSTITUYE

104

## 200 IDENTIFICACIÓN DEL SUJETO PASIVO

EXPEDIENTE

203

43348

RUC 201 0990807604001

202 INDUSTRIAL DE CONSTRUCCIONES LUZ CONSTRULUZ S.A.

## OPERACIONES CON PARTES RELACIONADAS DEL EXTERIOR EN EL EJERCICIO FISCAL (INFORMATIVO)

|  |     |   |  |     |   |
|--|-----|---|--|-----|---|
| Activo con partes relacionadas del exterior                                    | 011 | 0 | Ingreso con partes relacionadas del exterior | 013 | 0 |
| Pasivo con partes relacionadas del exterior                                    | 012 | 0 | Egreso con partes relacionadas del exterior  | 014 | 0 |
| TOTAL OPERACIONES CON PARTES RELACIONADAS DEL EXTERIOR (011 + 012 + 013 + 014) |     |   |  | 015 | 0 |

## ESTADO DE SITUACIÓN

## ESTADO DE RESULTADOS

## ACTIVO


## INGRESOS

|  |     |  |   |     |              |
|--|-----|--|---|-----|--------------|
| ACTIVO CORRIENTE                                     |     | Ventas netas locales gravadas con tarifa 12% |   | 601 | 72.000       |
| Caja, bancos   | 311 | 9,008.34                                     | Ventas netas locales gravadas con tarifa 0%             | 602 | 0            |
| Inversiones corrientes                               | 312 | 0  | Exportaciones netas                                     | 603 | 0            |
| Cuentas y documentos por cobrar clientes - corriente |     |  | Otros ingresos provenientes del exterior                | 604 | 0            |
| Relacionados / Locales                               | 313 | 1,176,468.2                                  | Rendimientos financieros                                | 605 | 0            |
| Relacionados / Del exterior                          | 314 | 0  | Otras rentas gravadas                                   | 606 | 20,992.45    |
| No relacionados / Locales                            | 315 | 0  | Utilidad en venta de activos fijos                      | 607 | 0            |
| No relacionados / Del exterior                       | 316 | 0  | Dividendos percibidos                                   | 608 | 2,131,632.35 |
| Otras cuentas y documentos por cobrar - corriente    |     |  | Rentas exentas provenientes de donaciones               |     |              |
| Relacionados / Locales                               | 317 | 0  | aportaciones  |     |              |
| Relacionados / Del exterior                          | 318 | 0  | De recursos públicos                                    | 609 | 0            |
| No relacionados / Locales                            | 319 | 44,638.41                                    | De otras locales  | 610 | 0            |
| No relacionados / Del exterior                       | 320 | 0  | Del exterior  | 611 | 0            |
| (-) Provisión cuentas incobrables                    | 321 | 9,231.8                                      | Otras rentas exentas                                    | 612 | 0            |
| Crédito tributario a favor del sujeto pasivo (IVA)   | 323 | 504  | TOTAL INGRESOS (Sumar del 601 al 612)                   | 699 | 2,224,624.8  |
| Crédito tributario a favor del sujeto pasivo (RENTA) | 324 | 9,212.69                                     | Ventas netas de activos fijos (informativo)             | 691 | 0            |
| Inventario de materia prima                          | 325 | 0  | Ingresos por reembolso como intermediario (informativo) | 692 | 0            |
| Inventario de productos en proceso                   | 326 | 0  |   |     |              |
| Inventario de suministros y materiales               | 327 | 0  |   |     |              |
| Inventario de prod. terminados y mercad. en almacén  | 328 | 0  |   |     |              |
| Mercaderías en tránsito                              | 329 | 0  |   |     |              |
| Inventario repuestos, herramientas y accesorios      | 330 | 0  |   |     |              |
| Activos relacionados con el exterior                 | 331 | 0  |   |     |              |

## COSTOS Y GASTOS


COSTO

GASTO



|  |     |               |   |     |       |
|--|-----|---------------|---|-----|-------|
| Activos pagados por anticipado                         | 331 | 0             | el sujeto pasivo  | 701 | 0     |
| Otros activos corrientes                               | 332 | 0             | Compras netas locales de bienes no producidos por           |     |       |
| TOTAL ACTIVO CORRIENTE                                 | 339 | 1,230,599.84  | el sujeto pasivo  | 702 | 0     |
| ACTIVO FIJO  |     |               | Importaciones de bienes no producidos por                   |     |       |
| Inmuebles (excepto terrenos)                           | 341 | 3,533.81      | el sujeto pasivo  | 703 | 0     |
| Naves, aeronaves, barcasas y similares                 | 342 | 0             | (-) Inventario final de bienes no producidos por            | 704 | 0     |
| Muebles y enseres                                      | 343 | 0             | el sujeto pasivo  | 705 | 0     |
| Maquinaria, equipo e instalaciones                     | 344 | 0             | Inventario inicial de materia prima                         | 706 | 0     |
| Equipo de computación y software                       | 345 | 0             | Compras netas locales de materia prima                      | 707 | 0     |
| Vehículos, equipo de transporte y caminero móvil       | 346 | 17,465.9      | Importaciones de materia prima                              | 708 | 0     |
| Otros activos fijos                                    | 347 | 7,176.67      | (-) Inventario final de materia prima                       | 709 | 0     |
| (-) Depreciación acumulada activo fijo                 | 348 | 25,797.5      | Inventario inicial de productos en proceso                  | 710 | 0     |
| Terrenos   | 349 | 1,720.84      | (-) Inventario final de productos en proceso                | 711 | 0     |
| Obras en proceso                                       | 350 | 0             | Inventario inicial de productos terminados                  | 712 | 0     |
| TOTAL ACTIVO FIJOS                                     | 369 | 4,099.72      | (-) Inventario final de productos terminados                | 713 | 0     |
| ACTIVO DIFERIDO (INTANGIBLE)                           |     |               | Sueldos, salarios y demás remuneraciones que                |     |       |
| Marcas, patentes, derechos de llave y otros similares  | 371 | 0             | constituyen materia gravada del IESS                        | 715 | 0     |
| Gastos de organización y constitución                  | 373 | 0             | Beneficios sociales, indemnizaciones y otras remuneraciones | 716 | 0     |
| Gastos de investigación, exploración y similares       | 375 | 0             | que no constituyen materia gravada del IESS                 | 717 | 0     |
| Otros activos diferidos                                | 377 | 10,000        | Aporte a la seguridad social (incluye fondo de reserva)     | 718 | 0     |
| (-) Amortización acumulada                             | 378 | 0             | Honorarios profesionales y dietas                           | 719 | 0     |
| TOTAL ACTIVO DIFERIDO                                  | 379 | 10,000        | Honorarios a extranjeros por servicios ocasionales          | 720 | 0     |
| ACTIVO LARGO PLAZO                                     |     |               | Arrendamiento de inmuebles                                  | 721 | 6,100 |
| Inversiones largo plazo / Acciones y participaciones   | 381 | 13,882,038.01 | Mantenimiento y reparaciones                                | 722 | 0     |
| Inversiones largo plazo / Otras                        | 382 | 0             | Combustibles  | 723 | 0     |
| Cuentas y documentos por cobrar clientes - largo plazo |     |               | Promoción y publicidad                                      | 724 | 0     |
| Relacionados / Locales                                 | 383 | 0             | Suministros y materiales                                    | 725 | 0     |
| Relacionados / Del exterior                            | 384 | 0             | Transporte  | 726 | 48    |
| No relacionados / Locales                              | 385 | 0             | Provisiones / Para provisión patronal                       | 727 | 0     |
| No relacionados / Del exterior                         | 386 | 0             | Provisiones / Para provisión patronal                       | 728 | 0     |
| Otras cuentas y documentos por cobrar - largo plazo    |     |               | Provisiones / Para cuentas incobrables                      | 729 | 0     |
| Relacionados / Locales                                 | 387 | 0             | Provisiones / Otras provisiones                             | 730 | 0     |
| Relacionados / Del exterior                            | 388 | 0             | Arrendamiento mercantil / Local                             | 731 | 0     |
| No relacionados / Locales                              | 389 | 0             | Arrendamiento mercantil / Del exterior                      | 732 | 0     |
| No relacionados / Del exterior                         | 390 | 0             | Comisiones / Local  | 733 | 0     |
| (-) Provisión cuentas incobrables                      | 391 | 0             | Comisiones / Del exterior                                   | 734 | 0     |
| Otros activos largo plazo                              | 392 | 0             | Intereses bancarios   | 735 | 0     |
| TOTAL ACTIVO LARGO PLAZO                               | 397 | 13,882,038.01 | Local   | 736 | 0     |
| TOTAL DEL ACTIVO (339 + 369 + 379 + 397)               | 399 | 15,126,737.57 | Del exterior  | 737 | 0     |
| PASIVO   |     |               | Intereses pagados a terceros                                | 738 | 0     |
| PASIVO CORRIENTE                                       |     |               | Relacionados / Local  | 739 | 0     |
| Cuentas y documentos por pagar proveedores - corriente |     |               | Relacionados / Del exterior                                 | 740 | 0     |
| Relacionados / Locales                                 | 411 | 0             | No relacionados / Local                                     | 741 | 0     |
|  |     |               | No relacionados / Del exterior                              | 742 | 0     |

|  |     |  |   |     |                                |     |   |
|--|-----|--|---|-----|--------------------------------|-----|---|
| Relacionados / Del exterior                              | 412 | <input type="text" value="0"/>           | No relacionados / Del exterior                                | 763 | <input type="text" value="0"/> | 764 | <input type="text" value="0"/>            |
| No relacionados / Locales                                | 413 | <input type="text" value="0"/>           | Pérdida en venta de activos / Relacionadas                    | 765 | <input type="text" value="0"/> | 766 | <input type="text" value="0"/>            |
| No relacionados / Del exterior                           | 414 | <input type="text" value="0"/>           | Pérdida en venta de activos / No relacionadas                 | 767 | <input type="text" value="0"/> | 768 | <input type="text" value="0"/>            |
| Obligaciones con instituciones financieras - corriente   |     |  | Otras pérdidas  | 769 | <input type="text" value="0"/> | 770 | <input type="text" value="181.35"/>       |
| Locales  | 415 | <input type="text" value="0"/>           | Seguros y reaseguros (primas y cesiones)                      | 771 | <input type="text" value="0"/> | 772 | <input type="text" value="0"/>            |
| Del exterior   | 416 | <input type="text" value="0"/>           | Gastos indirectos asignados desde el exterior                 |     |                                |     |   |
| Préstamos de accionistas / Locales                       | 417 | <input type="text" value="209,655.49"/>  | por partes relacionadas                                       | 773 | <input type="text" value="0"/> | 774 | <input type="text" value="0"/>            |
| Préstamos de accionistas / Del exterior                  | 418 | <input type="text" value="0"/>           | Gastos de gestión   |     |                                | 775 | <input type="text" value="0"/>            |
| Otras cuentas y documentos por pagar - corriente         |     |  | Impuestos, contribuciones y otros                             |     |                                | 776 | <input type="text" value="61,785.14"/>    |
| Relacionados / Locales                                   | 419 | <input type="text" value="0"/>           | Gastos de viaje   | 777 | <input type="text" value="0"/> | 778 | <input type="text" value="0"/>            |
| Relacionados / Del exterior                              | 420 | <input type="text" value="0"/>           | IVA que se carga al costo o gasto                             | 779 | <input type="text" value="0"/> | 780 | <input type="text" value="0"/>            |
| No relacionados / Locales                                | 421 | <input type="text" value="651,145.91"/>  | Depreciación de activos fijos / Acelerada                     | 781 | <input type="text" value="0"/> | 782 | <input type="text" value="0"/>            |
| No relacionados / Del exterior                           | 422 | <input type="text" value="0"/>           | Depreciación de activos fijos / No acelerada                  | 783 | <input type="text" value="0"/> | 784 | <input type="text" value="894.36"/>       |
| Impuesto a la renta por pagar del ejercicio              | 423 | <input type="text" value="797.52"/>      | Amortizaciones  | 785 | <input type="text" value="0"/> | 786 | <input type="text" value="0"/>            |
| Participación trabajadores por pagar del ejercicio       | 424 | <input type="text" value="0"/>           | Servicios públicos  | 787 | <input type="text" value="0"/> | 788 | <input type="text" value="0"/>            |
| Transferencias casa matriz y sucursales (del exterior)   | 425 | <input type="text" value="0"/>           | Pagos por otros servicios                                     | 789 | <input type="text" value="0"/> | 790 | <input type="text" value="16.8"/>         |
| Crédito a mutuo  | 426 | <input type="text" value="0"/>           | Pagos por otros bienes  | 791 | <input type="text" value="0"/> | 792 | <input type="text" value="0"/>            |
| Obligaciones emitidas corto plazo                        | 427 | <input type="text" value="0"/>           | TOTAL COSTOS  | 797 | <input type="text" value="0"/> |     |   |
| Provisiones  | 428 | <input type="text" value="0"/>           | TOTAL GASTOS  |     |                                | 798 | <input type="text" value="69,025.65"/>    |
| TOTAL PASIVO CORRIENTE                                   | 439 | <input type="text" value="861,598.92"/>  | TOTAL COSTOS Y GASTOS (797 + 798)                             |     |                                | 799 | <input type="text" value="69,025.65"/>    |
| <b>PASIVO LARGO PLAZO</b>                                |     |  |   |     |                                |     |   |
| Cuentas y documentos por pagar proveedores - largo plazo |     |  | Baja de inventario (informativo)                              |     |                                | 794 | <input type="text" value="0"/>            |
| Relacionados / Locales                                   | 441 | <input type="text" value="0"/>           | Pago por reembolso como reembolsante (informativo)            |     |                                | 795 | <input type="text" value="0"/>            |
| Relacionados / Del exterior                              | 442 | <input type="text" value="0"/>           | Pago por reembolso como intermediario (informativo)           |     |                                | 796 | <input type="text" value="0"/>            |
| No relacionados / Locales                                | 443 | <input type="text" value="0"/>           |   |     |                                |     |   |
| No relacionados / Del exterior                           | 444 | <input type="text" value="0"/>           |   |     |                                |     |   |
| Obligaciones con instituciones financieras - largo plazo |     |  |   |     |                                |     |   |
| Locales  | 445 | <input type="text" value="0"/>           |   |     |                                |     |   |
| Del exterior   | 446 | <input type="text" value="0"/>           | UTILIDAD DEL EJERCICIO (Si 699 - 799 mayor a 0)               |     |                                | 801 | <input type="text" value="2,155,599.15"/> |
| Préstamos de accionistas / Locales                       | 447 | <input type="text" value="0"/>           | PERDIDA DEL EJERCICIO (Si 699 - 799 menor a 0)                |     |                                | 802 | <input type="text" value="0"/>            |
| Préstamos de accionistas / Del exterior                  | 448 | <input type="text" value="0"/>           | (-) 15% Participación a trabajadores                          |     |                                | 811 | <input type="text" value="0"/>            |
| Otras cuentas y documentos por pagar - largo plazo       |     |  | (-) 100% Dividendos percibidos exentos (Código 608)           |     |                                | 812 | <input type="text" value="2,131,632.35"/> |
| Relacionados / Locales                                   | 449 | <input type="text" value="0"/>           | (-) 100% Otras rentas exentas (609+610+611+612)               |     |                                | 813 | <input type="text" value="0"/>            |
| Relacionados / Del exterior                              | 450 | <input type="text" value="0"/>           | (+) Gastos no deducibles locales                              |     |                                | 814 | <input type="text" value="2,263.28"/>     |
| No relacionados / Locales                                | 451 | <input type="text" value="1,751,158.6"/> | (+) Gastos no deducibles del exterior                         |     |                                | 815 | <input type="text" value="0"/>            |
| No relacionados / Del exterior                           | 452 | <input type="text" value="0"/>           | (+) Gastos incurridos para generar ingresos exentos           |     |                                | 816 | <input type="text" value="0"/>            |
| Transferencias casa matriz y sucursales (del exterior)   | 453 | <input type="text" value="0"/>           | (+) Participación trabajadores atribuibles a ingresos exentos |     |                                | 817 | <input type="text" value="0"/>            |
| Crédito a mutuo  | 454 | <input type="text" value="0"/>           | (-) Amortización pérdidas tributarias de años anteriores      |     |                                | 818 | <input type="text" value="0"/>            |
| Obligaciones emitidas largo plazo                        | 455 | <input type="text" value="0"/>           | (-) Deducciones por leyes especiales                          |     |                                | 819 | <input type="text" value="0"/>            |
| Provisiones para jubilación patronal                     | 456 | <input type="text" value="0"/>           | (+) Ajuste por precios de transferencia                       |     |                                | 820 | <input type="text" value="0"/>            |
| Provisiones para desahucio                               | 457 | <input type="text" value="0"/>           | (-) Deducción por incremento neto de empleados                |     |                                | 821 | <input type="text" value="0"/>            |
| Otras provisiones  | 458 | <input type="text" value="0"/>           | (-) Deducción por pago a trabajadores con discapacidad        |     |                                | 822 | <input type="text" value="0"/>            |
| TOTAL PASIVO LARGO PLAZO                                 | 469 | <input type="text" value="1,751,158.6"/> |   |     |                                |     |   |



|  |     |   |                   |     |  |
|--|-----|---|-------------------|-----|--|
| Pasivos diferidos                        | 479 | <input type="text" value="0"/>            | UTILIDAD GRAVABLE | 829 | <input type="text" value="26,230.08"/> |
| Otros pasivos                            | 489 | <input type="text" value="0"/>            | PÉRDIDA           | 839 | <input type="text" value="0"/>         |
| TOTAL DEL PASIVO (439 + 469 + 479 + 489) | 499 | <input type="text" value="2,612,757.52"/> |                   |     |  |

|  |     |  |  |     |  |
|--|-----|--|--|-----|--|
|  |     |  | Utilidad a reinvertir y capitalizar                            | 841 | <input type="text" value="0"/>         |
| <b>PATRIMONIO NETO</b>                                     |     |  | Saldo utilidad gravable  | 842 | <input type="text" value="26,230.08"/> |
| Capital suscrito y/o asignado                              | 501 | <input type="text" value="800"/>           | Total impuesto causado   | 849 | <input type="text" value="6,557.52"/>  |
| (-) Capital suscrito no pagado, acciones en tesorería      | 503 | <input type="text" value="0"/>             | (-) Anticipo pagado  | 851 | <input type="text" value="0"/>         |
| Aportes de socios o accionistas para futura capitalización | 505 | <input type="text" value="96,200"/>        | (-) Retenciones en la fuente realizadas en el ejercicio fiscal | 852 | <input type="text" value="5,760"/>     |
| Reserva legal  | 507 | <input type="text" value="563,603.18"/>    | (-) Retenciones por dividendos anticipados                     | 853 | <input type="text" value="0"/>         |
| Otras reservas   | 509 | <input type="text" value="6,803,776.71"/>  | (-) Retenciones por ingresos provenientes del exterior         | 854 | <input type="text" value="0"/>         |
| Utilidad no distribuida ejercicios anteriores              | 513 | <input type="text" value="3,116,118.44"/>  | (-) Crédito tributario de años anteriores                      | 855 | <input type="text" value="0"/>         |
| (-) Pérdida acumulada ejercicios anteriores                | 515 | <input type="text" value="0"/>             | (-) Exoneración por leyes especiales                           | 856 | <input type="text" value="0"/>         |
| Utilidad del ejercicio                                     | 517 | <input type="text" value="1,933,481.72"/>  | <b>IMPUESTO A LA RENTA A PAGAR</b>                             | 859 | <input type="text" value="797.52"/>    |
| (-) Pérdida del ejercicio                                  | 519 | <input type="text" value="0"/>             | <b>SALDO A FAVOR DEL CONTRIBUYENTE</b>                         | 869 | <input type="text" value="0"/>         |
| TOTAL PATRIMONIO NETO                                      | 598 | <input type="text" value="12,513,980.05"/> |  |     |  |
| TOTAL PASIVO Y PATRIMONIO                                  | 599 | <input type="text" value="15,126,737.57"/> | Anticipo próximo año (fórmula)                                 | 879 | <input type="text" value="94,571.47"/> |

Pago previo (Informativo) 890

**DETALLE DE IMPUTACIÓN AL PAGO (Para declaraciones sustitutivas)**

|          |     |                                |         |     |                                |       |     |                                |
|----------|-----|--------------------------------|---------|-----|--------------------------------|-------|-----|--------------------------------|
| Impuesto | 897 | <input type="text" value="0"/> | Interés | 898 | <input type="text" value="0"/> | Multa | 899 | <input type="text" value="0"/> |
|----------|-----|--------------------------------|---------|-----|--------------------------------|-------|-----|--------------------------------|

**VALORES A PAGAR Y FORMA DE PAGO (Luego de imputación al pago en declaraciones sustitutivas)**

|                                    |     |                                     |
|------------------------------------|-----|-------------------------------------|
| Total impuesto a pagar (859 - 897) | 902 | <input type="text" value="797.52"/> |
| Interés por mora                   | 903 | <input type="text" value="0"/>      |
| Multas                             | 904 | <input type="text" value="0"/>      |
| TOTAL PAGADO (902 + 903 + 904)     | 999 | <input type="text" value="797.52"/> |

Mediante cheque, débito bancario, efectivo u otras formas de pago

Mediante Compensaciones

Mediante Notas de Crédito



**DETALLE DE NOTAS DE CRÉDITO**

|           |     |                                |           |     |                                |           |     |                                |           |     |                                |
|-----------|-----|--------------------------------|-----------|-----|--------------------------------|-----------|-----|--------------------------------|-----------|-----|--------------------------------|
| N/C No.   | 908 | <input type="text" value=""/>  | N/C No.   | 910 | <input type="text" value=""/>  | N/C No.   | 912 | <input type="text" value=""/>  | N/C No.   | 914 | <input type="text" value=""/>  |
| Valor USD | 909 | <input type="text" value="0"/> | Valor USD | 911 | <input type="text" value="0"/> | Valor USD | 913 | <input type="text" value="0"/> | Valor USD | 915 | <input type="text" value="0"/> |


**DETALLE DE COMPENSACIONES**

|                |     |                                |                |     |                                |
|----------------|-----|--------------------------------|----------------|-----|--------------------------------|
| Resolución No. | 916 | <input type="text" value=""/>  | Resolución No. | 918 | <input type="text" value=""/>  |
| Valor USD      | 917 | <input type="text" value="0"/> | Valor USD      | 919 | <input type="text" value="0"/> |

Declaro que los datos proporcionados en este documento son exactos y verdaderos, por lo que asumo la responsabilidad legal que de ella se deriven (Art. 101 de la L.O.R.T.I.)

No. ID REPRESENTANTE LEGAL 488 
 RUC CONTADOR 199




|               |     |                |
|---------------|-----|----------------|
| FORMA DE PAGO | 921 | no existe dato |
| BANCO         | 922 | RED BANCARIA   |

La presente información reposa en la base de datos del SRI, conforme la declaración realizada por el contribuyente

Numero Serial: 870360176468

Fecha Recaudacion: 28/04/2010



CLIFTON SANCHEZ S.

CONTADOR  
Reg. CE 0.8524



|                                    |  |  |  |
|------------------------------------|--|--|--|
| <b>SRI</b>                         |  | <b>SERVICIO DE RENTAS INTERNAS<br/>COMPROBANTE ELECTRONICO PARA PAGO</b> |  |
| Identificación de pago             |  | Red bancaria   |  |
| Número de identificación           |  | 0990807604001  |  |
| CEP#(Número de Serie)              |  | 870360176468   |  |
| Código Impuesto                    |  | 1021   |  |
| Impuesto                           |  | Renta Sociedades   |  |
| Tipo de Formulario                 |  | 101  |  |
| <b>RESUMEN DE DATOS</b>            |  |  |  |
| Razón Social                       | INDUSTRIAL DE CONSTRUCCIONES LUZ CONSTRULUZ S.A. |  |  |
| Periodo Fiscal                     | 2009   |  |  |
| Fecha de Declaración               | 28/04/2010                                       |  |  |
| Fecha de Vencimiento               | 28/04/2010                                       |  |  |
| Hora de Declaración                | 09:57:45 AM                                      |  |  |
| Fecha Máxima de Pago               | 28/04/2010                                       |  |  |
| <b>VALORES A PAGAR</b>             |  |  |  |
| Total Impuesto a Pagar             |  | \$ 797.52  |  |
| Intereses por mora                 |  | \$ 0.00  |  |
| Multas                             |  | \$ 0.00  |  |
| Total                              |  | \$ 797.52  |  |
| <b>FORMA DE PAGO</b>               |  |  |  |
| Débito Bancario, Efectivo, Cheque  |  | \$ 797.52  |  |
| Compensaciones                     |  | \$ 0.00  |  |
| Notas de Crédito Cartulares        |  | \$ 0.00  |  |
| Notas de Crédito Desmaterializadas |  | \$ 0.00  |  |
| <b>TOTAL A PAGAR</b>               |  | <b>\$ 797.52</b>   |  |

Le recordamos que el valor de US \$ 797.52 , debe ser cancelado hasta el 28/04/2010

