

**CONSULTORA PANAMERICAN MARTINEZ  
Y ASOCIADOS CONMARTINEZ C. LTDA.  
AUDITORES EXTERNOS INDEPENDIENTES**

**Guayaquil, 01 de Septiembre del 2009.**

97

**Señores  
SUPERINTENDENCIA DE COMPAÑIAS  
Ciudad.**

**De nuestras consideraciones:**

Sírvase encontrar adjunto a la presente el Informe de Auditoría Externa correspondiente al ejercicio del 2008 de la Empresa **DISTRIBUIDORA IMPORTADORA DIPOR S.A.**

El contenido de éste Informe está clasificado de la siguiente manera:

- 1.- Opinión sobre la Auditoría Externa**
- 2.- Estados Financieros**
- 3.- Notas explicativas de los Estados Financieros**


Agradecemos la gentileza que se digne dar a la presente, quedamos de ustedes.

**Atentamente,**

**CONMARTINEZ C. LTDA.**

**Ing. Mario Martínez C.  
GERENTE GENERAL  
C. I. 09-04103934**

**Expediente No.:  
MMC/nbv.**



43044



**DISTRIBUIDORA IMPORTADORA  
DIPOR S.A.**

**INFORME AUDITADO**

**AL 31 DE DICIEMBRE DEL 2008**

**CONSULTORA PANAMERICAN MARTINEZ  
Y ASOCIADOS CONMARTINEZ C. LTDA.  
AUDITORES EXTERNOS INDEPENDIENTES**


**INFORME DE AUDITORIA INDEPENDIENTE**

**A los Miembros de la Junta General de Accionistas  
de DISTRIBUIDORA IMPORTADORA DIPOR S.A.**

1. Hemos auditado el balance general de DISTRIBUIDORA IMPORTADORA DIPOR S.A., al 31 de Diciembre del 2008 y los correspondientes estados de resultados, evolución del patrimonio y estado de flujo de efectivo por el año terminado en esa fecha. Estos estados financieros son responsabilidad de la gerencia de la compañía. Nuestra responsabilidad consiste en expresar una opinión sobre éstos estados financieros basados en la auditoria que practicamos.

2. La auditoria fue efectuada de acuerdo con normas de auditoria generalmente aceptadas. Tales normas requieren que planifiquemos y realicemos nuestro trabajo con el objeto de obtener un grado razonable de seguridad de que los estados financieros no contienen errores de carácter significativo. Una auditoria incluye un examen basado en pruebas selectivas de la evidencia que respalda las informaciones y cifras mostradas en los estados financieros. Una auditoria también incluye la evaluación de los principios de contabilidad y de las estimaciones de importancia efectuadas por la gerencia de la compañía, así como también una evaluación de la presentación general de los estados financieros. Consideramos que la auditoria que efectuamos fundamenta razonablemente la opinión expresada a continuación.


3. Como se explica en las políticas de contabilidad significativas los Estados Financieros mencionados en el párrafo 1 fueron preparados de acuerdo con normas contables establecidas por la Superintendencia de Compañías del Ecuador los cuales están acorde con los principios de contabilidad generalmente aceptados.



**CONSULTORA PANAMERICAN MARTINEZ  
Y ASOCIADOS CONMARTINEZ C. LTDA.  
AUDITORES EXTERNOS INDEPENDIENTES**


4. En nuestra opinión los estados financieros presentan razonablemente en todos los aspectos importantes la situación financiera de **DISTRIBUIDORA IMPORTADORA DIPOR S.A.**, al 31 de Diciembre del 2008, los resultados de sus operaciones y los flujos de efectivo por el año terminado en esa fecha de conformidad con los principios de contabilidad generalmente aceptados establecidos o autorizados por la Superintendencia de Compañías del Ecuador.

5. Nuestra opinión sobre el cumplimiento de las obligaciones tributarias de **DISTRIBUIDORA IMPORTADORA DIPOR S. A.**, como sujeto pasivo por obligación propia del ejercicio terminado al 31 de Diciembre del 2008 se emiten por separados.



**Ing. Mario Martínez C., Socio  
Representante Legal  
Reg. Nac. Cont. No. 13-333**

**Guayaquil - Ecuador  
Agosto 24, 2009**



**CONMARTINEZ C. LTDA.  
Reg. Sup. Cías No. 110**



**DISTRIBUIDORA IMPORTADORA DIPOR S.A.**  
**BALANCE GENERAL**  
**AL 31 DE DICIEMBRE DEL 2008**  
**(Expresado en Dólares)**

**ACTIVO**

<b>ACTIVO CORRIENTE:</b>	<b>NOTAS</b>	
Efectivo	A	333,601.11
Documentos y Cuentas por Cobrar	C	4,109,706.87
Inventarios	E	1,363,964.18
Pagos Anticipados	G	400,965.87
Otros Activos Corrientes	I	1,560.00
		-----
<b>TOTAL DEL ACTIVO CORRIENTE</b>		<b>6,209,798.03</b>
<b>PROPIEDAD, PLANTA Y EQUIPOS</b>	K	892,935.30
<b>CARGOS DIFERIDOS</b>	P	31,021.43
		-----
<b>TOTAL DEL ACTIVO</b>		<b>7,133,754.76</b>

**PASIVO Y PATRIMONIO DE LOS ACCIONISTAS**

<b>PASIVO CORRIENTE:</b>		
Obligaciones Bancarias y Financieras	AA	41,666.68
Sobregiros Bancarios	BB	20,789.27
Documentos y Cuentas por Pagar	CC	6,308,631.24
Impuestos por Pagar	DD	189,093.66
Gastos Acumulados por Pagar	FF	89,364.33
		-----
<b>TOTAL DEL PASIVO CORRIENTE</b>		<b>6,649,545.18</b>
<b>PASIVO A LARGO PLAZO</b>	JJ	37,478.20
		-----
<b>TOTAL PASIVO</b>		<b>6,687,023.38</b>
<b>PATRIMONIO DE LOS ACCIONISTAS:</b>		
Capital Social		200,800.00
Reserva Legal		11,992.36
Otras Reservas		125,983.95
Utilidad o Pérdida Acumulada		3,623.79
Utilidad del Ejercicio		104,331.28
		-----
<b>TOTAL DEL PATRIMONIO DE LOS ACCIONISTAS</b>		<b>446,731.38</b>
		-----
<b>TOTAL PASIVO Y PATRIMONIO DE LOS ACCIONISTAS</b>		<b>7,133,754.76</b>

**VER NOTAS A LOS ESTADOS FINANCIEROS**

**DISTRIBUIDORA IMPORTADORA DIPOR S.A.**  
**ESTADO DE RESULTADOS**  
**AL 31 DE DICIEMBRE DEL 2008**  
**(Expresado en Dólares)**

**INGRESOS OPERACIONALES:**

Ventas	16,810,697.01
<b>TOTAL DE VENTAS</b>	<b>16,810,697.01</b>
Costo de Ventas	( 13,997,767.11)
Utilidad Bruta en Ventas	2,812,929.90

**GASTOS OPERACIONALES:**

Gastos de Administrativos y Ventas	( 2,759,466.54)
Gastos Financieros	( 32,372.93)
<b>TOTAL COSTO Y GASTOS OPERACIONALES</b>	<b>( 2,791,839.47)</b>

<b>UTILIDAD OPERACIONAL</b>	<b>21,090.43</b>
-----------------------------	------------------

**INGRESOS Y EGRESOS NO OPERACIONALES:**

Otros Ingresos	175,595.05
<b>TOTAL INGRESOS Y EGRESOS NO OPERACIONALES</b>	<b>175,595.05</b>

<b>UTILIDAD DEL EJERCICIO ANTES DE LA PARTICIPACION DE EMPLEADOS E IMPUESTO A LA RENTA</b>	<b>196,685.48</b>
--	-------------------

15% Participación Trabajadores	( 29,502.82)
25% Impuesto a la Renta	( 51,259.02)

<b>UTILIDAD DEL EJERCICIO</b>	<b>115,923.64</b>
-------------------------------	-------------------

10% Reserva Legal	11,592.36
-------------------	-----------

<b>UTILIDAD NETA</b>	<b>104,331.28</b>
----------------------	-------------------

**VER NOTAS A LOS ESTADOS FINANCIERO**

**DISTRIBUIDORA IMPORTADORA S.A.**  
**ESTADO DE EVOLUCION DEL PATRIMONIO**  
**AÑO TERMINADO AL 31 DE DICIEMBRE DEL 2008**  
(Expresado en Dólar)

	<b>CAPITAL SOCIAL</b>	<b>RESERVA LEGAL</b>	<b>RESERVA FACULTAT.</b>	<b>RESERVA CAPITAL</b>	<b>UTILIDAD ACUMUL.</b>	<b>UTILIDAD D' EJERCICIO</b>	<b>TOTAL</b>
<b>Saldo al 01 de Enero, 2008</b>	800,00	400,00	18.929,66	107.054,29	-6.674,26	10.298,05	130.807,74
Transferencia a Utilidad del Ejercicio a Utilidades Acumuladas					10.298,05	-10.298,05	0,00
Ajuste Efectuado por la Compañía para Registrar Aumento de Capital	200.000,00						200.000,00
Utilidad del Ejercicio						196.685,48	196.685,48
15% Participación Trabajadores						-29.502,82	-29.502,82
25% Impuesto a la Renta						-51.259,02	-51.259,02
10% Reserva Legal		11.592,36				-11.592,36	0,00
<b>Saldo al 31 de Diciembre del 2008</b>	<b>200.800,00</b>	<b>11.992,36</b>	<b>18.929,66</b>	<b>107.054,29</b>	<b>3.623,79</b>	<b>104.331,28</b>	<b>446.731,38</b>

**VER NOTAS AL ESTADOS FINANCIEROS**

**DISTRIBUIDORA IMPORTADORA DIPOR S.A.**  
**ESTADO DE FLUJO DE EFECTIVO**  
**AÑO TERMINADO EL 31 DE DICIEMBRE DEL 2008**  
**(Expresado en Dólares)**

**FLUJO DE EFECTIVO EN ACTIVIDADES OPERATIVAS:**

Efectivo recibido de clientes	14,900,587.49
Efectivo pagado a proveedores, empleados y otros	(14,484,373.98)
Otros Ingresos	175,595.05

**EFFECTIVO NETO PROVENIENTE DE ACTIVIDADES DE OPERACION** **591,808.56**

**FLUJO DE EFECTIVO EN ACTIVIDADES DE INVERSION:**

Adquisición de Propiedad, Planta y Equipo	( 809,581.69)
Ventas Propiedad, Planta y Equipo	155,766.44

**EFFECTIVO NETO USADO EN ACTIVIDADES DE INVERSION** **( 653,815.25)**

**FLUJO DE EFECTIVO EN ACTIVIDADES DE FINANCIAMIENTO:**

Aumento en Pasivo a Largo Plazo	37,478.20
Aportaciones para Aumento de Capital	200,000.00

**EFFECTIVO NETO PROVENIENTE DE ACTIVIDADES DE FINANCIAMIENTO** **237,478.20**

Aumento Neto en efectivo y sus Equivalentes	175,471.51
Efectivo y sus Equivalentes a Principios de Año	158,129.60

**Efectivo y sus Equivalentes a Final de año** **333,601.11**

**VER NOTAS A LOS ESTADOS FINANCIEROS**



**DISTRIBUIDORA IMPORTADORA DIPOR S.A.**  
**NOTAS A LOS ESTADOS FINANCIEROS**  
**AÑO TERMINADO EL 31 DE DICIEMBRE DEL 2008**  
**(Expresado en Dólares)**

**IDENTIFICACION, OBJETIVO Y OPERACIONES DE LA COMPAÑIA.**

**DISTRIBUIDORA IMPORTADORA S.A. (DIPOR S.A.)** (La compañía) fue constituida el 06 de Noviembre de 1985 en la ciudad de Guayaquil, provincia del Guayas, República del Ecuador e inscrita en el Registro Mercantil N° 11146 del 27 de Diciembre de 1985.

La compañía tiene por objeto dedicarse a la distribución e importación de productos alimenticios, artículos plásticos del hogar etc.

**PRINCIPALES PRINCIPIOS Y PRACTICAS DE CONTABILIDAD APLICADOS.**

La compañía mantiene sus registros en partida doble en idioma nacional y moneda extranjera. De acuerdo a disposición de la ley de transformación Económica del Ecuador R. O. N° 345 del 13 de Marzo del 2000 con sujeción a los principios de contabilidad generalmente aceptados vigentes en el país emitidos por la Federación Nacional de Contadores sin perjuicio de las facultades que tiene la Superintendencia de Bancos y de Compañías para regular la contabilidad de las sociedades sujetas a su control. Para efectos tributarios se deberán considerar las modificaciones que a dichos principios fueren establecidas mediante Ley de Régimen Tributario Interno así como normas legales o reglamentarias tributarias expedidas para actividades o casos específicos.

De acuerdo a Disposición General Primera de la Ley de Transformación del Ecuador (R. O. N° 345 del 13 de Marzo del 2000) la contabilidad se llevará en dólares de los Estados Unidos de América y su capital se expresará en la misma moneda los Registros Contables relacionados con la compra o adquisiciones, deberán ser respaldados por facturas notas o boletos de ventas emitidas por los vendedores o proveedores.

**LOS INVENTARIOS,** están valorados al costo reexpresado el cual no excede el valor del mercado, los costos son determinados en base al método promedio, el cual permite mantener los costos actualizados.

**LAS PROPIEDADES, MAQUINARIAS Y EQUIPOS,** están contabilizados al costo de adquisición reexpresado como se menciona en la Nota K, las erogaciones por mantenimiento y reparaciones se cargan al gasto al incurrirse en ella las mejoras de importancia se capitalizan. El costo y la correspondiente depreciación acumulada se eliminan de las cuentas al retirarse maquinarias y equipos, las ganancias y pérdidas por retiros se cargan al estado de resultados.

La depreciación de esos activos es cargada al estado de resultado y ha sido calculada sobre los costos originales más las reexpresión establecidas de acuerdo en las disposiciones vigentes, esas depreciaciones se calculan por el método de línea recta tomando como base la vida útil estimada de los activos.

Los años de vida útil de los activos son los siguientes:

<u>A C T I V O</u>	<u>PORCENTAJES</u>	<u>AÑOS</u>
Edificios	5	20
Maquinarias y Equipos	10	10
Instalaciones y Moldes	10	10
Muebles y Enseres	10	10
Vehículos	20	5
Equipo de Computación	33.33	3

**PARTICIPACION EMPLEADOS (15%).** La compañía debe reconocer el 15% de sus utilidades a sus trabajadores de acuerdo a la legislación laboral. Este es registrado con cargo a los resultados del ejercicio en que se devenga.

**IMPUESTO A LA RENTA (25%).** Según la Ley de Régimen Tributario Interno todas las sociedades constituidas en el Ecuador, así como las sucursales de sociedades extranjeras no domiciliadas en el país. La tarifa para la Aplicación del Impuesto a la Renta es el 25% de la base imponible.

**Conciliación Tributaria**

Utilidad del Ejercicio	196,685.48
(-) 15% Participación Trabajadores	( 29,502.82)
	-----
Utilidad antes del Impuesto a la Renta	167,182.66
(+) Gastos No Deducibles	79,453.44
	-----
Base para el cálculo de Impuesto a la Renta	246,636.10
(-) 15% Utilidad a Reinvertir	104,000.00
(-) 25% Utilidad Gravable	142,636.10
25% Impuesto a la Renta	0.00
(-) Retención en la Fuente	( 182,322.54)
	-----
Saldo a favor del Contribuyente	<u>( 182,322.54)</u>

## A. EFECTIVO

Caja	( 1 )	53,528.65
Bancos	( 2 )	280,072.46
		-----
		<b>333,601.11</b>
		=====

### 1. Caja

Caja General	49,248.18
Fondo Fijo Administración	620.00
Fondo Fijo Ventas	1,000.00
Fondo Fijo Mecánica	60.00
	1,300.47
Fondo Fijo Recurso Humanos	300.00
Fondo Fijo Mantenimiento Vehículos	1,000.00
-----	
<b>53,528.65</b>	

### 2. Bancos

Produbanco # 01005014830	93,689.29
Bolivariano # 5005009483	94,086.15
Produbanco # 01005015950	26,235.88
Produbanco # 2005150902	66,061.14
-----	
<b>280,072.46</b>	

## C. DOCUMENTOS Y CUENTAS POR COBRAR

Cuentas Por Cobrar Clientes	( 1 )	3,688,430.93
Anticipo A Proveedores	( 2 )	88,743.03
Cuentas Por Cobrar Empleados	( 3 )	26,125.54
Otras Cuentas Por Cobrar	( 4 )	341,306.18
Provisión Cuentas Incobrables		( 34,898.81 )
		-----
		<b>4,109,706.87</b>
		=====

### 1. Cuentas Por Cobrar

Cuentas Por Cobrar Clientes	2,657,510.23
Ctas. Por Cobrar Diporambato S.A.	149,359.61
Ctas. Por Cobrar P.E.S.A.	88.64
Ctas. Por Cobrar Ecuaminot	11,425.44
Ctas. Por Cobrar Ditoni Quito	25,373.69
Ctas. Por Cobrar Composite	10,720.36
Ctas. Por Cobrar Comllantas S.A.	122.31
Ctas. Por Cobrar Fapart	137,212.76
Ctas. Por Cobrar Gendisca	140.00
Ctas. Por Cobrar Alicorp	2,724.80
Ctas. Por Cobrar Orotoni	248.68
Transferencia Entre Bodegas	693,504.41
	-----
	<b>3,688,430.93</b>

### 2. Anticipo A Proveedores

Anticipos Proveedores	80,132.51
Betancourt Jaime	292.93
Cacuango Víctor	40.00
Gutiérrez Hernando	603.41
León Lenin Ing.	55.76
Papizzec	7,418.42
Alicorp	200.00
	-----
	<b>88,743.03</b>

### 3. Cuentas Por Cobrar Empleados

Prestamos A Empleados	7,121.39
Anticipos A Empleados	2,733.70
Anticipos Empleados-Nuevos	6,999.94
Descuentos Empleados Celular	1,297.99
Sueldos Por Cobrar(Yazmin Salazar)	7,972.52
	-----
	<b>26,125.54</b>

### 4. Otras Cuentas Por Cobrar

Fideicomiso Kilómetro Once	5,316.49
Otras Cuentas Por Cobrar	14,374.16
Ctas. Por Cobrar Suc. Dipor Cuenca	34,000.00
Ctas. Por Cobrar Dipor Cuenca	4,006.66
Ctas. Por Cobrar Dipor Loja	55,072.81

Deposito En Garantía	7,682.65
Sarac Cia Ltda (Galpones)	1,700.00
Cesar Brito Andrade (Alquiler)	240.00
Gasolinera Eloy Alfaro	500.00
Manuel Loaiza Guzmán	2,400.00
Ctas X Liquidar - Proveedores	67,547.13
Ctas X Liquidar - Otros	148,466.28
	-----
	<b>341,306.18</b>

## E. INVENTARIOS

Inventario De Mercaderías ( 1 )	1,363,964.18
	-----
	<b>1,363,964.18</b>

### 1. Inventario De Mercaderías

Inventario Mercaderías 12%	1,234,282.88
Inventarios Mercadería 0%	120,444.02
Inventarios Mercadería En Transito	3,150.18
Mani Brasil 1	4,950.00
Materiales Para Maquina De Helados	1,137.10
	-----
	<b>1,363,964.18</b>

## G. PAGOS ANTICIPADOS

Impuestos Pagados ( 1 )	400,965.87
	-----
	<b>400,965.87</b>

### 1. Impuestos Pagados

Retención En La Fuente Del Año	195,242.22
Retenciones En La Fuente Años Anteriores	1,119.21
Crédito Tributario IVA	204,604.44
	-----
	<b>400,965.87</b>

## K. PROPIEDAD, PLANTA Y EQUIPO

<u>CUENTAS</u>	<u>SALDO AL</u> <u>01/01/2008</u>	<u>COMPRAS</u> <u>ADICIONES</u>	<u>VENTAS O</u> <u>RETIROS</u>	<u>SALDO AL</u> <u>31/12/2008</u>
<b><u>COSTOS</u></b>				
Edificio e Instalaciones	65.527,45	4.509,25	70.036,70	0,00
Construcción en Proceso	10.690,76	0,00	0,00	10.690,76
Maquinarias y Equipos	98.285,88	35.310,98	53.902,40	79.694,46
Muebles y Enseres	48.041,23	29.378,28	34.971,64	42.447,87
Vehiculos	900.091,13	643.364,78	614.220,12	929.235,79
Equipos de Computación	87.947,34	97.018,40	54.099,96	130.865,78
<b>TOTAL COSTO</b>	<b>1.210.683,79</b>	<b>809.681,69</b>	<b>827.230,82</b>	<b>1.192.934,66</b>

<b><u>DEPRECIACION</u></b>				
Edificio e Instalaciones	-23.278,28	-1.427,52	-24.334,35	-371,45
Maquinarias y Equipos	-48.891,66	-7.312,41	-37.734,21	-18.469,86
Muebles y Enseres	-32.624,39	-3.205,65	-26.881,44	-8.948,60
Vehiculos	-412.870,73	-127.695,09	-307.146,10	-233.419,72
Equipos de Computación	-59.416,09	-22.151,58	-42.777,94	-38.789,73
<b>TOTAL DEPRECIACION</b>	<b>-577.081,15</b>	<b>-161.792,25</b>	<b>-438.874,04</b>	<b>-299.999,36</b>
<b>TOTAL ACTIVO FIJO</b>	<b>633.602,64</b>	<b>647.789,44</b>	<b>388.366,78</b>	<b>892.935,30</b>

## I. OTROS ACTIVOS CORRIENTES

Depósitos En Garantía	1,560.00
	-----
	<b>1,560.00</b>
	=====

## P. CARGOS DIFERIDOS

Marcas Y Patentes	4,934.56
Patente Marca Todo 10	54.00
Patente Marca Del Pueblo	350.00
Programas De Computación	8,810.50
Programas Licencias Computarizados	16,872.37
	-----
	<b>31,021.43</b>
	=====

## AA. OBLIGACIONES BANCARIAS Y FINANCIERAS

Bolivariano	41,666.68
	-----
	<b>41,666.68</b>
	=====

Nota.- la compañía posee un préstamo a corto plazo con el banco bolivariano, según fecha de inicio del préstamo, 25 de febrero del 2008 y su culminación el 25 de febrero del 2009, Con una tasa de interés nominal del 11,78%.

## BB. SOBREGIRO BANCARIO

Pichincha	20,789.27
	-----
	<b>20,789.27</b>
	=====



## CC. DOCUMENTOS Y CUENTAS POR PAGAR

Cuentas Por Pagar ( 1 )	5,244,521.82
Cuentas Por Pagar Proveedores Del Exterior	900,995.83
Otras Cuentas Por Pagar A Corto Plazo ( 2 )	107,867.44
Cuentas Por Pagar IESS ( 3 )	25,743.33
Cuentas Por Pagar Empleados	29,502.82

-----  
**6,308,631.24**  
=====

### 1. Cuentas Por Pagar

Proveedores Locales	3,997,085.15
Proveedores Locales Varios	674,907.90
Por Pagar Ecudos	45,085.99
Ctas. Por Pagar Ditoni	1,167.95
Ctas. Por Pagar Dipor (Sucursales)	323,828.78
Ctas. Por Pagar Dipor Ambato	17,533.94
Ctas. Por Pagar Cuenca	17,170.75
Cuentas Por Pagar Transferencia Entre Bodegas	127,741.36
Patricio Alarcón F. S.	40,000.00

-----  
**5,244,521.82**  
-----

### 2. Otras Cuentas Por Pagar A Corto Plazo

Retenciones Judiciales	163.00
Ing. Jorge Kronfle	1,350.57
Martha Polanco	25,229.16
Prov. Matriculación Vehículos	616.89
Seguros Por Importaciones	407.23
Transferencias Bancarias Importaciones	690.00
Dinners	54,410.59
Palacios Carolina De Alarcón	25,000.00

-----  
**107,867.44**  
-----

### 3. Cuentas Por Pagar IESS.

Aporte Individual	10,176.30
Aporte Patronal	12,269.56
IECE -SECAP	1,100.21
Prestamos IESS	2,197.26

-----  
**25,743.33**  
-----

**DD. IMPUESTOS POR PAGAR**

Impuestos Fiscales Por Pagar 189,093.66

-----  
**189,093.66**  
=====

**FF. GASTOS ACUMULADOS POR PAGAR**

Beneficios Sociales Por Pagar ( 1 ) 89,364.33

-----  
**89,364.33**  
=====

**1. Beneficios Sociales Por Pagar**

Sueldos Por Pagar 13,962.14

Décimo Tercer Sueldo 9,503.68

Décimo Cuarto Sueldo 14,132.12

Vacaciones 26,957.46

Fondo De Reserva 24,808.93

-----  
**89,364.33**  
=====

**JJ. PASIVO A LARGO PLAZO**

Jubilación Patronal 19,018.00

Provisión Por Desahucio 18,460.20

-----  
**37,478.20**  
=====

**LL. CAPITAL SOCIAL****ACCIONISTAS**

DOVER ASSET INC

RED RINGER CORP.

**VALOR PATRIMONIAL**

100,400.00

100,400.00

-----  
**200,800.00**

## **RESERVA LEGAL**

De acuerdo a la legislación vigente la compañía debe transferir el 10% de su utilidad gravable a la Reserva Legal, hasta completar el 50% del capital suscrito y pagado. Esta reserva no puede ser distribuida a los accionistas, excepto el caso de liquidación de la compañía, pero puede ser utilizada para absorber pérdidas o para aumento de capital.

## **HECHOS SUBSECUENTES**

Entre el 31 de Diciembre del 2008 y la fecha de preparación de éstos estados financieros (Agosto 24, 2009) no se produjeron eventos que en la opinión de la gerencia de la compañía pudieron tener un efecto significativo sobre dichos estados financieros.