

43015

Guayaquil, 29 de junio del 2010.


Señores  
**SUPERINTENDENCIA DE COMPAÑIAS**  
Ciudad


**RUC. No. 0990783861001**  
**EXPEDIENTE No. 43015**

**Ante su despacho:**

*Por medio de la presente estamos enviando el Informe de los auditores Externos Independientes Elaborado por la Empresa G. O. & P. AUDITORES S. A., con RNAE. N° 203, practicada a la Empresa PREDIAL MISION PREMISION S. A., por el ejercicio económico, que comprende desde enero 1 hasta diciembre 31 del 2009.*

Atentamente,



  
**Ing. Com. Fernando Chacón V.**  
**Gerente General**  
**R.N.C. No.13862**

Adjunto: Lo indicado

**PREDIAL MISION PREMISION S.A.**

**Informe de los Auditores Externos Independientes**

**31 de diciembre del 2009**




**PREDIAL MISION PREMISION S.A.**

**Estados Financieros**

**Año Terminado el 31 de Diciembre del 2009**

**CONTENIDO**

Informe de los Auditores Externos.....	1
<u>Estados Financieros Auditados</u>	
Balance General.....	2
Estado de Resultados.....	4
Estado de Cambios en el Patrimonio de Accionistas.....	5
Estado de Flujos de Efectivo.....	6
Nota a los Estados Financieros.....	8



**Informe de los Auditores Externos Independientes**

A los Accionistas y Directores de  
**PREDIAL MISION PREMISION S.A.**


Hemos auditado el balance general de Predial Misión PREMISION S.A., al 31 de Diciembre del 2009, y los correspondientes estados de resultados, cambio en el patrimonio de accionista y flujo de efectivos por el año terminado en esa fecha. Estos estados financieros son responsabilidad de la Gerencia de la Compañía. Nuestra responsabilidad consiste en expresar una opinión sobre esos estados financieros basada en nuestra auditoria.

Nuestra auditoria fue efectuada de acuerdo con normas de auditoria generalmente aceptada. Estas normas requieren que la auditoria sea diseñada y realizada para obtener certeza razonable de si los estados financieros no contienen errores importantes. Una auditoria incluye el examen, a base de pruebas selectivas, de la evidencia que sustenta las cantidades y revelaciones presentadas en los estados financieros. Incluye también la evaluación de los principios de contabilidad utilizados y las estimaciones importantes hechas por la Gerencia, así como la evaluación de la presentación general de los estados financieros en su conjunto. Consideramos que nuestra auditoria prevee una base razonable para nuestra opinión.

En nuestra opinión, los estados financieros mencionados presentan razonablemente, en todos los aspectos importantes la situación financiera de Predial Misión PREMISION S. A., al 31 de Diciembre del 2009, los resultados de sus operaciones y sus flujos de efectivo por el año terminado en esa fecha, de conformidad con los principios de contabilidad generalmente aceptados en el Ecuador, modificados en ciertos aspectos por normas y practicas contables establecidas o autorizadas por la Superintendencia de Compañías del Ecuador que se aplicaron sobre una base uniforme en relación con el año anterior.

**G. O. & P. Auditores S. A.**  
**SC-RNAE No.203**

Junio 15 del 2010



*Ing. Com. Fernando Chacón V.*  
**S O C I O**  
**R.N.C. No**

**PREDIAL MISION PREMISION S.A.**

**Balance General**

**31 de diciembre  
2009**

**(En Dólares)**

**Activos**

**Activo corriente:**

Caja y bancos		\$	38.096
Cuentas por cobrar	(Nota 3)		221.320
Inventarios	(Nota 4)		5.222

**Total activos corrientes** 264.638

**Propiedades, planta y equipo:** (Nota 5)

Terrenos		256.477
Obras en Proceso		630.459
Muebles y Enseres		35.669
Bombas y Motobombas		4.658
Maquinaria y Equipo de Riego		71.727
Vehículos		60.698
Obras Infraestructura		585.965
Equipo de Comunicación		4.420
Instalaciones		7.015
Equipo de Computación		10.467
Otros Activos		9.202
Edificios		20.269
Semovientes		6.760

**Total al costo revalorizado** 1.703.786  
**Depreciación acumulada** (703.245)

**Total Propiedades, Planta y Equipos** 1.000.541

Activos Diferidos	(Nota 6)	240.000
Otros Activos	(Nota 7)	353

**Total activos** **\$.** 1.505.532

*Ver notas adjuntas*

**PREDIAL MISION PREMISION S.A.**

**Balance General**

**31 de diciembre  
2009**

**(En Dólares)**

**Pasivos y Patrimonio de Accionistas**

**Pasivos corriente:**

Documentos y Cuentas por Pagar	(Nota 8)	\$ 114.845
Gastos Acumulados por Pagar	(Nota 9)	41.870
Porción Corriente Pasivo Largo Plazo	(Nota 10)	247.693
		-----
Total pasivos corrientes		404.408
Obligaciones a largo plazo	(Nota 10)	619.482
		-----
<b>Total Pasivos</b>		<b>1.023.890</b>

**Patrimonio de los accionistas:**

Capital social	(Nota 11)	435.048
Reserva Legal		25.866
Resultado de Ejercicios Anteriores		( 11.218)
Resultado del Ejercicio		31.946
		-----
Total patrimonio de accionistas		481.642
		-----
<b>Total Pasivos y Patrimonio de Accionistas</b>		<b>\$ 1.505.532</b>

***Ver notas adjuntas***

**PREDIAL MISION PREMISION S.A.**

**Estado de Resultados**

**31 de diciembre  
2009**

**(En Dólares)**

Ventas de Banano	\$ 1.001.219
Bonificación Banano	161.315
Ventas de Cacao	277.609
Ventas de Ganado	120.090
Plátano	36.495
Ventas de Leche	26.552
Colines	9.301
Otros Ingresos	3.317
	-----
Total Ventas	1.635.898
Costo de Venta	( 1.197.231)
	-----
Utilidad Bruta	438.667
Gastos Operación:	
Gastos Administrativos	( 315.443)
Gastos Financieros	( 44.399)
Depreciación	( 23.718)
	-----
Total Gastos de Operación	\$ ( 383.560)
	-----
Utilidad antes de Impuesto y Participación	\$ 55.107
15% Participación de trabajadores	( 9.693)
25% Impuesto a la Renta de Ejercicio	( 13.468)
	-----
Utilidad Neta	31.946
	=====

## **PREDIAL MISION PREMISION S.A.**

### **Estado de Cambios en el Patrimonio de los accionistas**

**31 de diciembre  
2009**

**(En Dólares)**

	<b>Capital Social</b>	<b>Resultado Ejercicios Anteriores</b>	<b>Reserva Legal</b>	<b>Resultado Ejercicio</b>
<b>Saldo al 1 de Enero del 2009</b>	<b>\$ 227.520</b>		<b>69</b>	<b>25.169</b>
Regularización de Cuentas Patrimoniales		(11.218)	25.797	(25.169)
Aumento de Capital	207.528			
Resultado del Ejercicio				55.107
15% Participación Trabajadores				( 9.693)
25% Impuesto a la Renta				( 13.468)
<b>Saldo al 31 Diciembre del 2009</b>	<b>\$ 435.048</b>	<b>(11.218)</b>	<b>25.866</b>	<b>31.946</b>



**PREDIAL MISION PREMISION S.A.**

**Estado de Flujos de Efectivo**

**31 de diciembre  
2009**

**(En Dólares)**

**Efectivo usado por actividades de operación:**

Recibido de clientes	\$ 1.556.959
Pagado a proveedores y empleados	( 1.389.744)
Participación de trabajadores	( 9.693)
Impuesto a la Renta de Ejercicio	( 13.468)

Efectivo neto usado por actividades de operación **144.054**

**Efectivo usado por actividades de inversión:**

Compra de propiedades, planta y equipos	2.650
---	-------

Efectivo neto usado por actividades de inversión **2.650**

**Efectivo proveniente de actividades de financiación**

Aumento Activos Diferidos	(138.249)
Disminución en Obligaciones Bancarias	( 33.148)
Disminución Proveedores	(239.814)
Porción Corriente a Largo Plazo	96.731
Aumento Pasivo a Largo Plazo	7.687
Aumento Cuentas Patrimoniales	197.738

Efectivo neto proveniente de actividades de financiación **(109.055)**

Aumento neto en caja y bancos 37.649

Caja y bancos al principio del año 447

Caja y bancos al final del año **\$ 38.096**

**PREDIAL MISION PREMISION S.A.**

**Estado de Flujos de Efectivo (continuación)**

**31 de diciembre  
2009**

**(En Dólares)**

**Conciliación de la utilidad neta con el efectivo neto proveniente de  
Actividades de operación:**

Utilidad del Ejercicio	US \$	31.946
Ajustes para conciliar la utilidad neta con el efectivo neto Proveniente de actividades de operación:		
Depreciaciones		23.719
Amortizaciones		186.263
Aumento en cuentas por cobrar	(	78.939)
Aumento de Inventarios	(	5.222)
Disminución de Otros Activos		1.422
Disminución en gastos acumulados	(	15.135)
Efectivo neto proveniente de actividades de operación	\$	<u><u>144.054</u></u>

**PREDIAL MISION PREMISION S.A.**  
**Notas a los Estados financieros**

**31 de Diciembre del 2009**

---

**1. ACTIVIDADES**

La compañía fue constituida en 1985, en Ecuador y su actividad actual es el cultivo y cosecha de banano y cacao cuyas hectáreas están localizadas en el Cantón Naranjal. En este año la compañía, tuvo una Fusión por Absorción, con la compañía Agrícola e Industrial Jambelí – Balao JAMBALAO S. A., en la cual la compañía reformo sus estatutos y aumento su capital.

**2. POLÍTICAS CONTABLES SIGNIFICATIVAS**

**Base de presentación de Estados Financieros**

La Compañía mantiene sus registros contables en dólares americanos (\$), y de acuerdo con los principios de contabilidad generalmente aceptados en la República del Ecuador, los mismos que son utilizados en la preparación de los estados financieros. Las notas que siguen, resumen estos principios y su aplicación a los estados financieros en las páginas anteriores.

En marzo del 2000, el Gobierno Ecuatoriano adopto mediante Ley, el esquema de dolarización, el que consistió en retirar de circulación los Sucres (Unidad Monetaria de la República del Ecuador) y reemplazarlos por US dólares; y fijar el tipo de cambio en \$25.000 por US\$1.00. De acuerdo con esta Ley, las compañías y personas naturales obligadas a llevar contabilidad, convirtieron sus registros contables por el período del 1 de Enero al 31 de Marzo del 2000, de sucres a US dólares, de conformidad con la Norma Ecuatoriana de Contabilidad (NEC) No. 17 “Conversión de los estados financieros para efecto de aplicar el esquema de dolarización”, emitida por la Federación Nacional de Contadores del Ecuador con la Aprobación de Servicios de Rentas Internas (SRI), Superintendencia de Compañías y Superintendencia de Bancos, y empezaron a mantener sus registros contables en US dólares a partir del 1 de Abril del 2000.

## **PREDIAL MISION PREMISION S.A.**

### **Notas a los Estados Financieros (continuación)**

**31 de Diciembre del 2009**

#### **2. Políticas contables significativas (continuación)**

Las cuentas no monetarias del balance general (propiedades, planta y equipos y patrimonio de accionistas) fueron ajustadas con el propósito de reconocer los efectos de la inflación entre la fecha de la transacción y el 31 de Marzo del 2001, fecha de transición.

Con el propósito de preparar los estados de cambios en el patrimonio de accionistas y de flujos efectivo por el año terminado el 31 de Diciembre del 2000, la Compañía convirtió a US dólares el balance general expresado en sucres al 31 de Diciembre de 1999, aplicando la *Norma Ecuatoriana de Contabilidad (NEC)* No. 17 y utilizando el tipo de cambio de mercado libre de la fecha del balance de S/21.052 por US\$ 1.00 para las cuentas monetarias, y para las cuentas no monetarias, establecido por dicha Norma.

#### **Valuación de Inventario**

Materias primas y materiales, al costo promedio de adquisición y productos terminados y en proceso al costo promedio de producción. El costo no excede al valor de mercado.

#### **Propiedades, Planta y Equipos**

Está registrados al costo más lo establecido por la Norma Ecuatoriana de Contabilidad (NEC 17). Las erogaciones por mantenimientos y reparaciones se cargan a gastos al incurrirse en ellas. La depreciación se calcula por el método de línea recta en función de los años de vida útil estimada, en base a los siguientes porcentajes anuales:

Obras de infraestructura	10%
Instalaciones	10%
Maquinarias	10%
Muebles y enseres	10%
Equipos de computación	33%
Vehículos	20%

## **PREDIAL MISION PREMISION S.A.**

### **Notas a los Estados Financieros (continuación)**

**31 de Diciembre del 2009**

---

#### **2. Políticas contables significativas (continuación)**

##### **Cargo Diferido**

Representan prevenciones por inundaciones de inviernos, más pérdidas por diferencias en cambios, y otros cargos diferidos. Las pérdidas por diferencias en cambio serán amortizadas en un plazo de hasta 5 años, en base a la resolución No. 99-1-3-3-0011 de la Superintendencia de Compañías.

##### **Participación de trabajadores en utilidades**

De acuerdo a las disposiciones legales, la Compañía paga a sus trabajadores una participación del 15% sobre las utilidades antes de impuestos, y es política de la Compañía realizar la correspondiente provisión.

##### **Impuesto a la Renta.**

Los valores retenidos por concepto de retención de impuesto a la renta, esta constituida a la tasa del 1% sobre la facturación del ejercicio, este impuesto constituye un crédito tributario a favor de los socios.

La provisión para impuesto a la renta esta constituida a la tasa 25% sobre la base imponible que se determine, este tributo es registrado con cargo a los resultados del periodo en que se devenga.

##### **Reserva Legal**

De acuerdo con la legislación vigente en el Ecuador, la Compañía debe transferir el 10% de sus ganancias liquidas anuales a la Reserva Legal, hasta completar el 50% del Capital suscrito y pagado. Esta reserva no puede ser distribuida a los accionistas, excepto en caso de liquidación de la Compañía pero puede cubrir pérdidas o para aumentar el Capital.

## **PREDIAL MISION PREMISION S.A.**

### **Notas a los Estados Financieros (continuación)**

**31 de diciembre  
2009**

---

**(En Dólares)**

#### **2. Políticas contables significativas (continuación)**

##### **Déficit Acumulado**

De acuerdo con la Ley de Régimen Tributario Interno, la Compañía puede compensar las pérdidas acumuladas con las utilidades que se obtuvieron dentro de los cinco periodos impositivos siguientes sin que se exceda cada periodo del 25% de las utilidades obtenidas.

En caso de liquidación de la Compañía o terminación de sus actividades, el saldo de las pérdidas acumuladas duraran los últimos cinco ejercicio serán deducibles en su totalidad en el ejercicio impositivo en que concluya su liquidación o se produzca la terminación de sus actividades

##### **Reserva de Capital**

Registra los efectos de la aplicación del sistema de corrección monetaria sobre las cuentas de las partidas no monetarias, excepto los efectos de la corrección monetaria de la cuenta utilidad retenidas, esta cuenta no puede distribuirse como utilidad, pero puede ser capitalizado una vez pagado la tarifa única de impuesto a la renta, luego de compensar las pérdidas y los saldos deudores de la cuenta Reexpresión Monetaria

## PREDIAL MISION PREMISION S.A.

### Notas a los Estados Financieros (continuación)

31 de diciembre  
2009

(En Dólares)

#### 3. Cuentas por Cobrar

Las cuentas por cobrar consisten de lo siguiente:

Préstamos Compañías Filiales	\$ 4.224
Préstamo y Anticipos a Empleados	13.225
Cuentas por Cobrar Clientes	32.532
Otras Cuentas por Cobrar	49.605
Créditos Fiscales	8.551
Anticipos a Otros Gastos	113.183
	-----
Total Cuentas por Cobrar	<b>\$ 221.320</b>

Préstamo y Anticipos a Empleados, que no generan intereses y sin fecha de vencimiento, por un valor de \$13.225.

Cuentas por Cobrar Clientes, que no generan intereses y sin fecha de vencimiento se desglosa de la siguiente manera:

Inmobiliaria Guangala	\$ 26.363
Transmar Commodity Group of Ecuador	1.582
FLORDHARI S. A.	1.155
Clientes Varios	3.432
	-----
	\$ 32.532

La partida de Otras Cuentas por Cobrar, corresponde a préstamos accionistas y clientes por ventas de banano.

Econ. Joaquín Orrantia	\$ 44.903
Otras Cuentas por Cobrar	4.702
	-----
	\$ 49.605

## **PREDIAL MISION PREMISION S.A.**

### **Notas a los Estados Financieros (continuación)**

**31 de diciembre  
2009**

**(En Dólares)**

#### **3. Cuentas por Cobrar (continuación)**

Los créditos fiscales, corresponden al anticipo de Impuesto a la Renta del Año pasado, por un monto de \$8.551

Los Anticipos a Otros Gastos corresponden a trabajos que se realizan en la hacienda, proveedores y proyectos, los cuales se desglosan de la siguiente forma:

Hacienda	\$	895
Proveedores		346
Proyecto		111.942
		-----
	\$	113.183

#### **4. Inventarios**

La compañía en el 2009 adquirió un inventario de ganadería producto de la fusión por absorción que se realizó con la compañía Agrícola e Industrial Jambelí Balao JAMBALAO S. A., cuyo desglose es el siguiente:

Vacas	\$	2.513
Vaonas		591
Terneras		355
Terneros		443
Borregos		1.320
		-----
Total Inventarios	\$	<u><u>5.222</u></u>



**PREDIAL MISION PREMISION S.A.**

**Notas a los Estados Financieros (continuación)**

**31 de diciembre  
2009**

**(En Dólares)**

**5. Propiedades, planta y Equipos**

Los movimientos del costo revalorizado de propiedades, planta y equipo por el año terminado el 31 de Diciembre del 2009 fueron como sigue:

	<b>Saldo Inicial</b>	<b>Transferencias</b>	<b>Adquisiciones</b>	<b>Saldo Final</b>
<b><u>Costo revalorizado:</u></b>				
Terrenos	\$ 250.733		5.744	256.477
Obras en Proceso	682.260	(51.801)		630.459
Muebles y Enseres	3.685	31.312	672	35.669
Bombas y Motobombas	-----	4.658		4.658
Maquinarias	63.709	6.442	1.576	71.727
Vehículos	60.698			60.698
Obras de infraestructura	585.962	3		585.965
Equipo de Comunicación	-----	4.420		4.420
Instalaciones	7.015			7.015
Equipos de Computación	7.007	2.364	1.096	10.467
Otros Activos Fijos	25.098	(15.896)		9.202
Edificios	20.269			20.269
Semovientes	-----		6.760	6.760
<hr/>				
Sub-total	1.706.436	(18.498)	15.848	1.703.786
Depreciación acumulada	(623.042)	(24.061)	(56.142)	(703.245)
<hr/>				
	<b>\$ 1.083.394</b>	<b>(42.559)</b>	<b>(40.294)</b>	<b>1.000.541</b>

Incluyen gastos de depreciación del año, por un valor de \$ 80.203.

# **PREDIAL MISION PREMISION S.A.**

## **Notas a los Estados Financieros (continuación)**

**31 de diciembre  
2009**

**(En Dólares)**

### **6. Cargos Diferidos y Otros Activos**

Los cargos diferidos y otros activos consisten de lo siguiente:

	Saldo Inicial	Transferencia	Adición	Saldo Final
<b><u>Cargos diferidos e Infraestructura de:</u></b>				
Gasto de Banano	263.659	78.228	138.249	480.136
Canales Bananera	4.176	( 4.176)		-----
Depreciación 2005	70.000	(70.000)		-----
Equipos para Arar	3.700	( 3.700)		-----
Gastos Varios	352	( 352)		-----
	341.887	-----	138.249	480.136
Amortización acumulada	(53.873)		(186.263)	(240.136)
<b>\$.</b>	<b>288.014</b>		<b>( 48.014)</b>	<b>240.000</b>

El cliente en el presente ejercicio económico procedió a la amortización por un valor de \$186.263.

### **7. Otros Activos Fijos**

Valores dados en garantía por servicios que ha solicitado la compañía.

EMELGUR	\$	41
Jardinor S. A.		127
Empresa Eléctrica de Guayaquil		185
		-----
<b>Total Otras Activos</b>	<b>\$</b>	<b>353</b>

## PREDIAL MISION PREMISION S.A.

### Notas a los Estados Financieros (continuación)

31 de diciembre  
2009

(En Dólares)

#### 8. Cuentas y Documento por Pagar

Las cuentas por pagar consisten de lo siguiente:

Otras Cuentas por Pagar	\$	15.752
Documentos por Pagar		54.107
Proveedores		26.140
Prestamos a Compañías Filiales		17.272
Anticipo a Clientes		1.574
		<hr/>
Total de Cuentas y Documentos por Pagar	\$.	<b>114.845</b>

Otras Cuentas por Pagar son rubros del ejercicio anterior, sin fecha de vencimiento y que no generan intereses, las cuentas se desglosan de la siguiente manera:

Cuentas por Pagar Camión	\$	11.500
José Luis Velasco		2.826
Otras Cuentas por Pagar		1.426
		<hr/>
		15.752

La partida de Documentos por Pagar es de Whisky en la Rocas (UBESA), que es el proveedor de insumos para las operaciones normales de la compañía cuyo valor es de \$54.107.

Los prestamos a compañías Relacionadas que no generan ningún interés y sin fecha de vencimiento, detallada a continuación:

Fundación Ecológica Rescate Jambelí	\$	16.278
SONOMACORP		994
		<hr/>
		17.272

## **PREDIAL MISION PREMISION S.A.**

### **Notas a los Estados Financieros (continuación)**

**31 de diciembre  
2009**

**(En Dólares)**

#### **9. Gastos Acumulados por Pagar**

Los movimientos de gastos acumulados por el año terminado el 31 de Diciembre de 2009 fueron como sigue:

Pasivos Acumulados	\$	357
Beneficios Sociales		29.685
Deuda al IESS		9.404
Deuda al Fisco		2.424
		-----
Total Gastos Acumulados por Pagar	\$	<b>41.870</b>
		=====

Los Beneficios Sociales por un valor de \$ 29.685, comprende los siguientes rubros:

15% Participación Trabajadores	\$	18.361
Décimo Tercer Sueldo		1.328
Décimo Cuarto Sueldo		3.685
Vacaciones		6.311
		-----
Total		29.685

La Deuda al IESS corresponde a los siguientes valores:

Aporte Personal 9,35%		3.518
Aporte Patronal – ICE SECAP 12.15%		4.334
Fondos de Reserva		752
Prestamos Quirografario		800
		-----
Total		9.404

**PREDIAL MISION PREMISION S.A.**

**Notas a los Estados Financieros (continuación)**

**31 de diciembre  
2009**

**(En Dólares)**

**10. Obligaciones a Largo Plazo**

Las obligaciones a largo plazo consisten de lo siguiente:

Préstamos de Terceros, sin fecha de vencimiento,  
Que genera un interés del 10%.

\$ 64.466

**Corporacion Financiera Nacional**

Préstamos No. 20259021 a 9 años por el monto  
\$405.000 U.S. Con vencimiento semestral hasta  
Julio 19 del 2015, interés del 9.33 %

\$ 405.000

**Corporacion Financiera Nacional**

Préstamo No. 20333528, a 3 años por el monto de  
\$180.000 U.S. con vencimiento trimestral hasta Julio  
04 del 2012, interés del 9.33 %

165.000

**Banco Bolivariano**

Préstamos No 82129, a 4 años por un monto de  
\$19.386 U.S. con vencimiento mensual hasta julio  
15 del 2010, interés del 13.95 %.

4.412

**Banco Bolivariano**

Préstamos No 102949, a 940 días por un monto de  
\$190.000 U.S. con vencimiento mensual hasta Julio  
06 del 2012, interés del 9.63%.

186.064

**Banco de Machala**

Préstamos No 8022871-00, a 2 años por un monto de  
\$80.000 U.S. con vencimiento mensual hasta noviembre  
29 del 2010, interés del 11.23 %.

42.233

Menos: Porción corriente

867.175

247.693

\$ **619.482**

## **PREDIAL MISION PREMISION S.A.**

### **Notas a los Estados Financieros (continuación)**

**31 de diciembre  
2009**

**(En Dólares)**

#### **10. Obligaciones a Largo Plazo (continuación)**

Los vencimientos anuales de las obligaciones a largo plazo que la compañía mantiene con instituciones financieras, son como sigue:

2010	\$	247.693
2011		201.049
2012		151.467
2013		67.500
2014		67.500
2015		67.500
		<hr/>
	\$.	<b>802.709</b>
		<hr/>

#### **11. Capital Social**

Al 31 de diciembre del 2009, la compañía aumento su capital por la fusión por absorción que hizo a la compañía Agrícola e Industrial Jambelí Balao JAMBALAO S. A., cuyo capital social quedo constituido en 435.048 acciones ordinarias con un valor nominal de \$1.00