

Registro Unico de Contribuyentes

No. 0920735615001

SELLO R.U.C

IMPORTCRUZ

Importadora Cruz y Asociados S.A.

ARTICULOS EN GENERAL

La Garzota - Itza - Et. 3 - Mz 3 Villa 13

REPUBLICA DEL ECUADOR

SUPERINTENDENCIA DE COMPAÑIAS

FORMULARIO DE ESTADOS FINANCIEROS

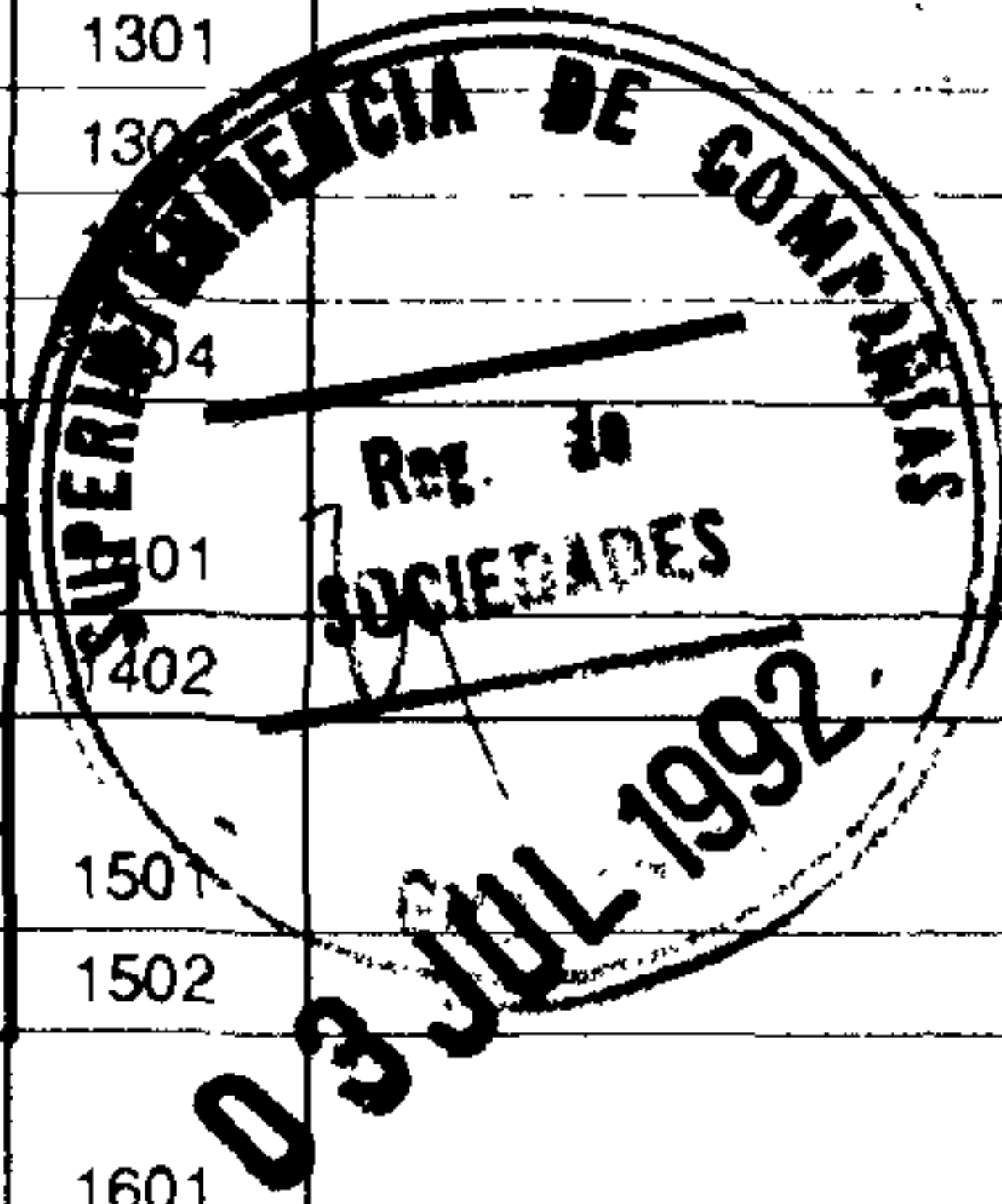


AÑO: 19 91

RAZÓN O DENOMINACIÓN SOCIAL: IMPORTADORA CRUZ Y ASOCIADOS S.A.			Nº. DE EXPEDIENTE 42.978	
CIUDAD: GUAYAQUIL	CALLE: CDLA LA GARZOTA MZ 3 VILLA 13	NUMERO: No.13	TELEFONO: 242319	
NOMINA DE ADMINISTRADORES Y COMISARIOS DE LAS COMPAÑIAS				
ADMINISTRADORES	NOMBRES	C.I. o PASAPORTE	DIRECCION Y TELEFONO	
Presidente	GUSTAVO MALDONADO RODRIGUEZ	0900081	CDLA NUEVA KENNEDY	
Vicepresidente				
Gerente (s)	RICHARD CRUZ QUEZADA	0910055045	CDLA LA GARZOTA 243478	
Apoderado				
COMISARIOS				
Principal	ING. ENRIQUE MONCAYO	0901994244	AVDA CARLOS JULIO 202220	
Suplente				

A. ESTADO DE SITUACION

1. ACTIVO			CODIGO CUENTA	
1.1 ACTIVO CORRIENTE				
Caja - Bancos			1101	4'184.738,15
Inversiones financieras temporales			1102	
Cuentas y Documentos por Cobrar Clientes			1103	3'300.197,60
Menos: Provisión para cuentas y documentos de dudosa cobranza (clientes)			1104	110.420,44
Inventario materia prima			1105	16'997.531,19
Inventario productos en proceso			1106	
Inventario suministros y materiales			1107	
Inventario productos terminados y mercaderías en almacén			1108	
Mercaderías en tránsito			1109	11'895.733,45
Menos: Provisión para baja de inventarios			1110	
Ingresos acumulados por cobrar			1111	
Préstamos y anticipos a empleados y trabajadores			1112	300.000,00
Anticipos a proveedores			1113	
Menos: Provisión para anticipos y otros préstamos de dudosa cobranza			1114	
Pagos anticipados de intereses, impuestos y seguros			1115	994.210,18
Repuestos, herramientas y accesorios			1116	
Otros activos corrientes (adjuntar anexo)			1117	
TOTAL DE ACTIVO CORRIENTE				37'561.990,13
1.2 ACTIVO FIJO	Valor de adquisición	Depreciación acumulada		
Terrenos y mejoras			1201	
Maquinaria y equipo en montaje y en tránsito			1202	
Construcciones en curso			1203	
Edificios e instalaciones			1204	
Maquinaria y equipo			1205	
Muebles y enseres	561.453,30	240.616,83	1206	320.836,47
Vehículos	2'270.000,00	2'270.000,00	1207	
Otros activos fijos (adjuntar anexo)	2'600.728,00	630.115,13	1208	1'970.612,87
REVALORIZACIONES	Valor de revalorización	Depreciación acumulada		
Terrenos			1221	
Edificios			1222	
Maquinaria y equipo	4'154.612,13	2'294.390,00	1223	1'860.222,13
Otros activos fijos (adjuntar anexo)	13'471.661,67	12'066.174,11	1224	1'405.487,56
1.3 DEUDORES E INVERSIONES A LARGO PLAZO				
Cuentas y documentos por cobrar clientes			1301	
Préstamos a empleados y trabajadores			1302	
Inversiones financieras a largo plazo			1303	
Otros (adjuntar anexo)			1304	
1.4 ACTIVOS INTANGIBLES	Valor de adquisición	Amortización Acumulada		
Patentes y marcas			1401	
Otros (adjuntar anexo)			1402	
1.5 ACTIVOS DIFERIDOS	Valor inicial	Amortización Acumulada		
Gastos de organización y constitución			1501	
Gastos de investigación, exploración y otros			1502	
1.6 OTROS ACTIVOS NO CORRIENTES				
Propiedades y otros activos fijos no utilizados			1601	
Otros activos no corrientes			1602	
TOTAL ACTIVOS NO CORRIENTES				5'557.159,03
TOTAL DEL ACTIVO				43'119.149,16





2. PASIVO		CODIGO CUENTA	
2.1 PASIVO CORRIENTE			7'038.482,84
Proveedores		2101	
Anticipo de Clientes		2102	
Obligaciones por pagar		2103	
Dividendos por pagar a accionistas o socios		2104	
Participación de trabajadores en utilidades de la Compañía		2105	758.133,47
Gastos por pagar		2106	1'038.257,80
Impuestos y Leyes Sociales		2107	3'461.967,50
Parte corriente del pasivo a largo plazo		2108	
Préstamos de corto plazo de accionistas o socios		2109	
Saldos pendientes con la casa matriz		2110	
Otros pasivos corrientes (Adjuntar anexo)		2111	
TOTAL PASIVO CORRIENTE			12'296.841,61
2.2 PASIVO NO CORRIENTE			
Cuentas por pagar		2201	
Obligaciones por pagar		2202	
Préstamos de accionistas o socios		2203	3'392.000,00
Saldos pendientes con la casa matriz		2204	
Arrendamiento mercantil con opción de compra		2205	
Aportes de accionistas o socios para capitalización futura		2206	
Obligaciones emitidas		2207	
Otros (adjuntar anexo)		2208	
2.3 PASIVO DIFERIDO			
Utilidades por realizar		2301	
Otros (Adjuntar anexo)		2302	
TOTAL PASIVO NO CORRIENTE			3'392.000,00
TOTAL PASIVO			15'688.841,61
3. PATRIMONIO NETO			
3.1 CAPITAL			3'500.000,00
Acciones o participaciones (compañías nacionales)		3101	
Capital asignado a sucursales de compañías extranjeras		3102	
Menos: Capital suscrito no pagado		3103	
Menos: Acciones propias adquiridas		3104	
3.2 RESERVAS			590.101,71
Reserva legal		3201	
Reservas facultativas		3202	3'848.072,42
Otras reservas		3203	16'376.825,42
3.3 SUPERAVIT			
Revalorización de activos		3301	
Otros (Adjuntar anexo)		3302	
3.4 RESULTADOS			
Utilidades acumuladas de ejercicios anteriores		3401	
Pérdidas acumuladas de ejercicios anteriores		3402	
Utilidad (pérdida) neta del ejercicio		3403	3'115.308,00
TOTAL PATRIMONIO NETO			27'430.307,55
TOTAL DEL PASIVO Y PATRIMONIO NETO			43'119.149,16

4. OBLIGACIONES CONTINGENTES			
Mercaderías en consignación		4001	
Liquidación de depósitos industriales		4002	
Avales o garantías		4003	
Otras obligaciones contingentes		4004	

PERSONAL OCUPADO					
NACIONALIDAD	DIRECTIVOS	ADMINISTRATIVOS	TECNICOS	OBREROS	
				Permanentes	Ocasionales
Ecuatoriana	1	3			
Extranjera					

MOVIMIENTO FINANCIERO DE BIENES Y SERVICIOS			
COMPRAS	NACIONALES	EXTRANJERAS	TOTAL
	5'964.521,00	59'917.293,17	65'881.814,17
VENTAS	NACIONALES	EXTRANJERAS	TOTAL
	99'809.662,50		99'809.662,50



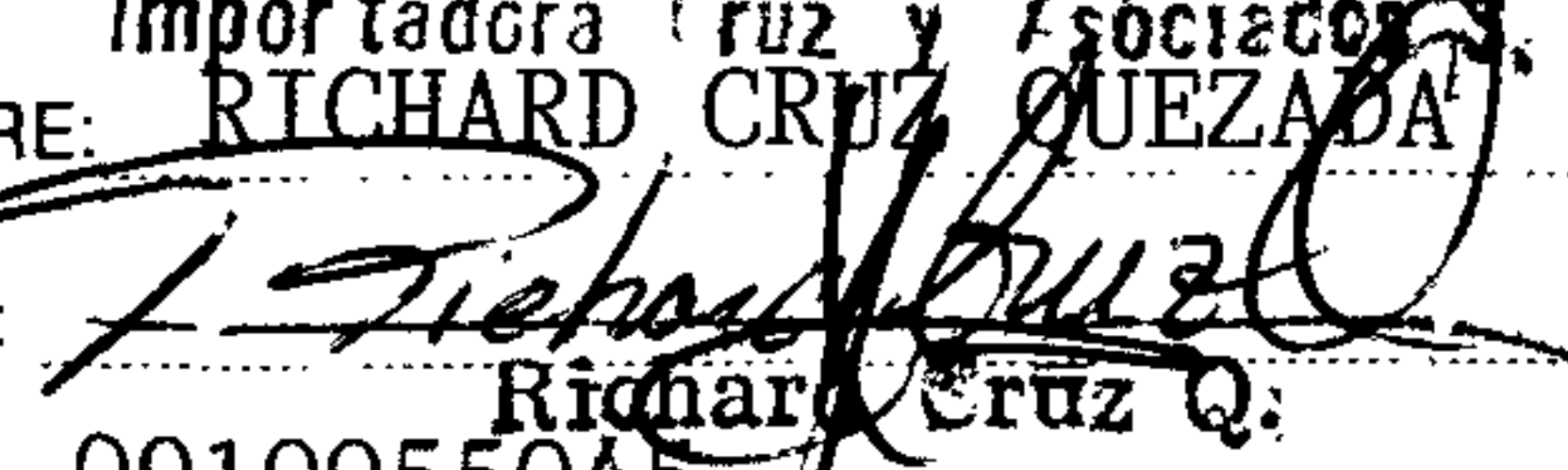
B. ESTADO DE RESULTADOS (GANANCIAS Y PERDIDAS)		
50. VENTAS BRUTAS	CODIGO CUENTA 5001	86'323.870,00
En el país		
En el exterior	5002	
Menos: devoluciones y descuentos en ventas	5003	
Utilidades realizadas por ventas a plazos	5004	
VENTAS NETAS		86'323.870,00
51. COSTO DE VENTAS (Mercaderías no producidas por la Compañía)		
Inventario inicial	5101	9'485.029,35
Compras de productos terminados en el país	5102	5'964.520,67
Compras de productos terminados en el exterior	5103	59'917.293,17
Menos: Inventario final	5104	9'329.657,34
52. COSTO DE PRODUCCION (Mercaderías producidas por la Compañía)		66'037,185,85
Inventario Inicial de materias primas	5201	
Compras de materias primas en el país	5202	
Compras de materias primas en el exterior	5203	
Menos: Inventario final de materias primas	5204	
Mano de obra directa	5205	
Depreciación maquinaria, equipos y edificios de fábrica	5206	
Amortización de patentes, marcas, asistencia técnica	5207	
Mano de obra indirecta	5208	
Suministros y materiales	5209	
Seguros de Inventarios, maquinarias y edificios de fábrica	5210	
Aportes IESS y beneficios sociales	5211	
Mantenimiento y reparaciones	5212	
Impuestos a la producción y otros	5213	
Energía, agua, teléfono	5214	
Otros gastos de fabricación (Adjuntar anexo)	5215	
Inventario inicial de productos en proceso	5216	
Menos: Inventario final de productos en proceso	5217	
Inventario Inicial de productos terminados	5218	
Menos: Inventario final de productos terminados	5219	
UTILIDAD BRUTA		20'286.684,15
53. GASTOS DE VENTAS		
Sueldos y salarios no incluidos en el costo	5301	
Beneficios sociales, indemnizaciones, excepto la participación de los trabajadores	5302	
Comisiones a empleados y particulares	5303	
Publicidad y propaganda	5304	543.925,00
Depreciación bienes del departamento de ventas	5305	
Otros (Adjuntar anexo)	5306	110.657,00
54. GASTOS ADMINISTRATIVOS		5'035.714,00
Sueldos y salarios no incluidos en el costo	5401	
Beneficios sociales, indemnizaciones excepto la participación de los trabajadores	5402	2'306.932,00
Agua, luz, teléfono, télex, fax, no incluidos en costos	5403	395.434,00
Impuestos prediales, contribuciones y otros no incluidos en costos	5404	17.400,00
Cuentas de dudoso cobro y baja de inventarios	5405	33.002,00
Depreciación de bienes, área administrativa	5406	3'299.855,46
Amort. de Intang. y Diferd (excepto pérd. por diferencia de cambio y Comis. de riesgo camb.)	5407	323.291,25
Amortización de pérdidas por diferencia de cambio y comisión de riesgo cambiario	5408	
Otros (Adjuntar anexo)	5409	3'859.676,23
UTILIDAD (PERDIDA) EN OPERACION		4'360.797,21
55. GASTOS FINANCIEROS		
Intereses y comisiones	5501	
Otros gastos financieros	5502	
56. INGRESOS NO OPERACIONALES		
Intereses por inversiones temporales y de largo plazo	5601	
Ganancia en inversiones temporales o de largo plazo	5602	
Ganancias en ventas de activos fijos	5603	
Dividendos en efectivo	5604	
Ganancias por diferencia de cambio	5605	592.785,97
Otros (Adjuntar anexo)	5606	
57. GASTOS NO OPERACIONALES		
Pérdidas en ventas de activos	5701	
Pérdidas en diferencia de cambio	5702	
Otros gastos (Adjuntar anexo)	5703	66.825,18
58. UTILIDAD (PERDIDA) DEL EJERCICIO antes 15 % trabajadores e impuesto a la Renta.		4'886.758,00
Participación de los trabajadores (15%)	5801	733.014,00
Impuesto a la Renta	5802	1'038.436,00
UTILIDAD NETA		3'115.308,00




C. 6. ESTADO DE EVOLUCION DEL PATRIMONIO NETO		CODIGO CUENTA	
60. PATRIMONIO NETO INICIAL:			14'846.183,72
MAS:			
Utilidad Neta del Ejercicio	6001		3'115.309,00
Aumentos del Capital Social	6002		
Incrementos de Superávit de Capital	6003		9'468.815,83
Absorción de Pérdidas (efectivo o crédito)	6004		
Otros	6005		
MENOS:			
Pérdida del ejercicio	6006		
Disminución del Capital	6007		
Dividendos en efectivo	6008		
Disminución de cuentas Patrimoniales por aumento de capital	6009		
Otros	6010		
TOTAL DEL PATRIMONIO NETO			27'430.308,55


D. 7. ESTADO DE CAMBIOS EN LA POSICION FINANCIERA		
70. FUENTES DE CAPITAL DE TRABAJO NETO:		17'638.388,84
Utilidad del ejercicio	7001	3'115.309,00
Mas:		
Depreciación y Amortización	7002	4'054.264,01
Venta de Activos Fijos e inversiones permanentes	7003	
Incremento de pasivos a largo plazo	7004	1'000.000,00
Aumento de capital social con nuevos recursos	7005	
Emisión de obligaciones	7006	
Otros:	7007	9'468.815,83
Menos:		
Ingresos: por participación en utilidades de subsidiarias	7008	
72. USOS DE CAPITAL DE TRABAJO:		2'600.728,00
Dividendos	7201	
Compra de activos fijos	7202	2'600.728,00
Compra de inversiones permanentes	7203	
Disminución pasivos a largo plazo	7204	
Incrementos de activos intangibles y diferidos	7205	
Reducción del capital social en efectivo	7206	
Pérdidas del ejercicio	7207	
Otros	7208	
VARIACIONES EN EL CAPITAL DE TRABAJO NETO (70-72)		15'037.660,84
CAPITAL DE TRABAJO AL FINAL DEL PERIODO		25'265.148,52
MENOS: CAPITAL DE TRABAJO AL INICIO DEL PERIODO		10'227.487,68
VARIACIONES EN EL CAPITAL DE TRABAJO NETO		15'037.660,84


Certificamos que el contenido de este formulario es verídico, correcto, completo y que fue aprobado por la Junta General, en sesión de 25 de MAYO de 19 92

IMPORTADORA CRUZ  
REPRESENTANTE LEGAL O APODERADO  
Importadora Cruz y Asociados S. A.  
NOMBRE: RICHARD CRUZ QUEZADA  
FIRMA:   
Richard Cruz Q.  
C.I. 0910055045  
GERENTE

CONTADOR  
NOMBRE: ADELFO HINOJOSA GALARZA  
FIRMA:   
C.I. 0902897289 MATRICULA: 14418

He (mos) revisado los estados financieros que anteceden y la correspondiente información. En mi (nuestra) opinión reflejan razonablemente la situación financiera de la Compañía los resultados de sus operaciones en el correspondiente ejercicio.

  
f) Comisario

  
f) Comisario

SUPERINTENDENCIA DE COMPAÑIAS  
REGISTRO DE SOCIEDADES

☐ INFORME GERENTE  
☐ INFORME COMISARIO  
☐ INFORME AUDITORIA EXTERNA

FUNCIONARIO RESPONSABLE (SELLO)

Recibido hoy día..... de ..... de 19 .....

Nº de Anexos .....