

REPUBLICA DEL ECUADOR
SUPERINTENDENCIA DE COMPAÑIAS

FORMULARIO DE ESTADOS FINANCIEROS
FORM. 0001

AÑO: 1984

Denominación de la compañía según su estatuto: COMPANIA TECNICA COMERCIAL S.A. "COTECOSA"		Siglas: COTECOSA	R.U.C. 0990001987001	No. Expediente: 4283-65
PRINCIPAL	Ciudad: Guayaquil	Calle y No. Av. J. Tunga Marengo Km 2	Teléfono: 352514	Casilla: 5022
SUCURSALES				

Período del Balance:
De: **19** de **ENERO** de 19**84**; Al **31** de **DICIEMBRE** de 19**84**...

NOMINA DE ADMINISTRADORES Y COMISARIOS DE LAS COMPAÑIAS NACIONALES
(Que se hallan actualmente en ejercicio)

1. ADMINISTRADORES	NOMBRES	No. PASAPORTE	NACIONALIDAD
Presidente	Sr. Quirino Moreira Ara	09-01801621	Ecuatoriano
Vicepresidente			
Gerente (s)	Ing. Rafael Carol Morales P. Sr. José Vicente Moreira V.	09-03552537 09-04713393	Ecuatoriano Ecuatoriano
Directores o vocales principales			
Directores o vocales suplentes			
2. COMISARIOS	NOMBRES	DIRECCION Y TELEFONO	
Principal	Ing. Luis Jufino Ara	Itava. N° 2306 y Bolivia	
Suplente			
3. COMITE DE VIGILANCIA			

DATOS DE (O DE LOS) REPRESENTANTE (S) LEGAL (ES)

Nombre (s) Ing. Rafael Carol Morales Pólit	Nacionalidad: Ecuatoriano
Cargo (s) Gerente General	
Fecha de nombramiento 22 de Junio del 1984	Período: 5 Años
ACTIVIDAD QUE DESARROLLA ACTUALMENTE LA COMPAÑIA Industrial y Comercial	

COMPAÑIAS EXTRANJERAS DOMICILIADAS EN EL ECUADOR

REPRESENTANTE (S) PERMANENTE (S) EN EL ECUADOR

Nombre (s) _____ Nacionalidad _____

Cargo (s) o designación (es) _____ Carnet de domiciliación No. _____

LA CONTABILIDAD ESTA A CARGO DE

Denominación de la persona jurídica: **Edwin Adolfo Arias.** Nacionalidad: **Ecuatoriano**

Nombres y apellidos (persona natural) _____

DIRECCION: **Cda Alborada Sta. Etapa 17z CO Vlla N° 6**

Tiene Auditoría Externa SI NO

Nombre o denominación

Dirección

OTRAS INFORMACIONES (a la fecha del balance)

La Compañía está amparada por:

LEY DE FOMENTO: Industrial Agropecuario Turístico Otra Clasificación: _____

ACUERDO INTERMINISTERIAL No. _____ Fecha: _____

AFILIACION A LA CAMARA DE: **Industrias y Comercio** No. **1921**

TIENE CREDITOS DE LA CORPORACION FINANCIERA NACIONAL: SI NO

COTIZA ACCIONES EN LA BOLSA DE VALORES: SI NO


Recibido hoy día _____ de _____ de 19 _____ a las _____

de la _____ con _____ anexos constantes en: _____

Fojas útiles.- CERTIFICO.

EL SECRETARIO

EJEMPLAR PARA LA SUPERINTENDENCIA DE COMPAÑIAS



BALANCE GENERAL (ESTADO DE SITUACION FINANCIERA) AL 31 DE DICIEMBRE DE 1984

1. ACTIVO				
11. CORRIENTE				
1101	Caja y Bancos		2'411.352,42	
1102	Inversiones temporales		35.000,00	
1103	Cuentas por cobrar clientes		5'769.005,72	
1104	Documentos por cobrar clientes		2'910.898,52	
1105	Documentos descontados			
1106	Menos: Provision cuentas de dudoso cobro		393.207,43	
1107	Inventario materia prima		3'122.822,40	
1108	Inventario productos en proceso			
1109	Inventario productos terminados		33'760.009,24	
1110	Inventario suministros y materiales		5'592.594,90	
1111	Inventario mercaderías en almacén		20'983.195,51	
1112	Semovientes para venta			
1113	Sementeras			
1114	Lotes de terrenos y otros inmuebles para la venta			
1115	Obras en ejecución			
1116	Mercaderías en tránsito		357.800,33	
1117	Menos: Provisión baja inventarios			
1118	Ingresos acumulados por cobrar			
1119	Depósitos previos		532.625,27	
1120	Préstamos a ejecutivos y trabajadores		988.234,99	
1121	Préstamos a accionistas o socios y compañías relacionadas		255.049,86	
1122	Pagos anticipados a proveedores		1'064.717,18	
1123	Pagos anticipados de impuestos y seguros			
1124	Pagos anticipados de intereses		8.809,00	
1125	Repuestos y accesorios y pequeñas herramientas			
1126	Accesorios de oficina en existencia			
1127	Otros pagos anticipados (adjuntar detalle)		3'360.112,76	
1128	Otros activos corrientes (adjuntar detalle)			
TOTAL ACTIVO CORRIENTE			90'759.021,51	
12. ACTIVO FIJO				
1201	Terrenos y mejoras	21'319.968,03	- 0 -	21'319.968,03
1202	Maquinaria y equipo en montaje y en tránsito			
1203	Construcciones en curso			
1204	Edificios e Instalaciones	12'632.453,98	4'792.101,76	7'840.352,22
1206	Maquinaria y equipo	97'347.021,34	48'138.830,31	49'208.191,03
1208	Muebles y enseres	2'364.498,42	1'107.076,76	1'257.421,66
1210	Vehículos	9'770.348,83	3'078.389,88	6'691.958,95
1212	Mejoras en locales arrendados			
1214	Semovientes			
1216	Plantaciones			
1218	Otros activos fijos (adjuntar detalle)	6'120.249,73	3'316.623,59	2'803.626,14
REVALORIZACIONES				
1220	Revalorización de terrenos	10'120.742,69	- 0 -	10'120.742,69
1222	Revalorización de edificios	46'797.285,96	12'209.066,75	34'588.219,21
1224	Revalorización de maquinaria y equipo	138'595.204,80	73'832.989,68	59'762.215,12
1226	Revalorizaciones de otros activos fijos (adj. det.)	10'273.539,59	7'619.965,30	2'653.574,29
13. DEUDORES E INVERSIONES A LARGO PLAZO				
1301	Cuentas y documentos por cobrar clientes			3'783.127,36
1302	Préstamos a ejecutivos y trabajadores			
1303	Préstamos a accionistas o socios y compañías relacionadas			
1304	Bonos, obligaciones, cédulas			2'242.753,42
1305	Acciones o participaciones en compañías relacionadas			
1306	Otros (adjuntar detalle)			
14. ACTIVOS INTANGIBLES				
1401	Patentes y marcas			
1403	Otros (adjuntar detalle)			
15. PAGOS DIFERIDOS				
1501	Gastos de organización y reorganización	46.340,60	27.304,30	18.536,24
1503	Gastos de investigación y desarrollo	443.527,18	237.052,50	160.874,65
1505	Pagos anticipados a largo plazo			
1507	Pérdidas por diferencias de cambio (Dec. 1384)			
1508	Comisión de riesgo cambiario			
1509	Otros (adjuntar detalle)	6'575.104,33	4'622.915,07	1'550.271,31
16. OTROS ACTIVOS NO CORRIENTES				
1601	Propiedades y otros activos fijos no utilizados			
1602	Otros (adjuntar detalle)			
TOTAL ACTIVO NO CORRIENTE			204'001.332,32	
TOTAL DEL ACTIVO			294'760.353,83	

2. PASIVO		
21. PASIVOS CORRIENTES		
2101 Proveedores en el país		13'900.971,79
2102 Proveedores en el exterior		11'721.174,67
2103 Anticipos de clientes		8'317.630,97
2104 Bancos privados moneda nacional		116'975.675,73
2105 Bancos privados moneda extranjera		
2106 Otras instituciones financieras privadas moneda nacional		
2107 Otras instituciones financieras privadas moneda extranjera		
2108 Instituciones de crédito público moneda nacional		
2109 Instituciones de crédito público moneda extranjera		
2110 Dividendos por pagar a accionistas o socios		
2111 15o/o para trabajadores		
2112 Impuesto a la Renta por pagar		
2113 Sueldos acumulados por pagar		
2114 Intereses acumulados por pagar		
2115 Impuestos retenidos por pagar		53.254,12
2116 Seguro Social por pagar		327.420,77
2117 Acreedores diversos		
2118 Parte corriente del pasivo a largo plazo		
TOTAL PASIVO CORRIENTE		151'356.128,07
22. PASIVOS NO CORRIENTES		
2201 Obligaciones emitidas en circulación (art. 243 de la Ley de Cías.)		
2202 Acreedores hipotecarios y prendarios		39'488.247,85
2203 Impuestos diferidos por pagar		
2204 Previsión para indemnizaciones		
2205 Préstamos de accionistas o socios		
2206 Depósitos por cuentas en participación		
2207 Aportes de accionistas o socios para capitalización futura		
2208 Préstamos de la casa matriz		
2209 Préstamos de compañías relacionadas		
2210 Arrendamiento financiero por pagar		
2211 Otros (adjuntar detalle)		1'228.723,36
23. PASIVOS DIFERIDOS		
2301 Utilidades por realizar en ventas a plazos		
2302 Prima en venta de obligaciones emitidas		
2303 Cobros anticipados a más de un año		
2304 Otros (adjuntar detalle)		254.142,15
TOTAL PASIVOS NO CORRIENTES		40'971.113,36
TOTAL PASIVO		192'327.241,43
3. PATRIMONIO NETO		
31. CAPITAL SOCIAL		
3101 Acciones o aportaciones de compañías nacionales		50'000.000,00
3102 Capital asignado a sucursales extranjeras		
3103 Menos: Acciones propias adquiridas		
3104 Menos: Capital suscrito no pagado		
32. SUPERAVIT DE CAPITAL		
3201 Revalorización de terrenos		9'120.742,69
3202 Revalorización de otros activos fijos		52'000.896,67
3203 Donaciones y subsidios recibidos		
3204 Otros (adjuntar detalle)		
33. RESERVAS		
3301 Reserva legal (art. 111 y 339 Ley de Cías.)		199.908,76
3302 Reserva estatutaria		194.546,39
3303 Reserva facultativa		149.224,56
34. RESULTADOS		
3401 Utilidades (pérdidas) acumuladas de ejercicios anteriores		
3402 Utilidad (pérdida) neta del ejercicio		(9'231.706,67)
TOTAL PATRIMONIO NETO		102'433.612,40
TOTAL DEL PASIVO Y PATRIMONIO NETO		294'760.853,83


4. CUENTAS DE ORDEN	
40. DEUDORAS	41. ACREEDORAS
4001 Avales otorgados	4101 Responsabilidades por avales otorgados
4002 Mercaderías en consignación	4102 Consignaciones recibidas
4003 Documentos al cobro	4103 Cobro de documentos
4004 Otras garantías	4104 Responsabilidades por otras garantías


ESTADO DE PERDIDAS Y GANANCIAS

Correspondiente al período del 12 de ENERO al 31 de DICIEMBRE de 1984

50. VENTAS BRUTAS			87.557.659,41
5001 En el país			
5002 En el exterior			
5003 Menos: Devoluciones y rebajas en ventas			
5004 Utilidades realizadas por ventas a plazos			
VENTAS NETAS			
51. COSTO DE VENTAS (Mercaderías no fabricadas por la Cía.)			15.667.541,68
5101 Inventario inicial		11.856.442,72	
5102 Compras		20.752.906,04	
5103 Menos: Inventario final		16.941.701,08	
52. COSTO DE PRODUCCION (Mercaderías fabricadas por la Cía.)			39.077.645,54
5201 Materias primas:		21.671.354,99	
5202 Inventario inicial	2.240.854,27		
5203 Más: Compras	27.553.323,12		
5204 Menos: Inventario final	3.122.322,40		
5205 Mano de obra directa		16.435.098,00	
5206 Gastos de fabricación:		26.663.920,00	
5207 Depreciación maquinaria y equipos	1.332.152,40		
5208 Amortización de patentes, marcas, asistencia técnica			
5209 Mano de obra indirecta	2.137.041,00		
5210 Suministros y Materiales	370.221,20		
5211 Seguros sobre inventarios y edificios fábrica			
5212 Aportes IESS y beneficios sociales			
5213 Mantenimiento y reparaciones	3.170.310,00		
5214 Impuestos a la producción y otros			
5215 Fuerza motriz, agua, teléfono	1.561.928,34		
5216 Otros gastos de fabricación (adjuntar detalle)	552.077,72		
5217 Inventario inicial de productos en proceso			
5218 Menos: Inventario final de productos en proceso			
5219 Inventario inicial de productos terminados		17.007.270,71	
5220 Menos: Inventario final de productos terminados		33.700.602,24	
5221 Otros costos de ventas			
UTILIDAD BRUTA			52.512.471,14
53. GASTOS DE VENTAS			1.937.323,77
5301 Sueldos y salarios (No incluidos en costos)		779.772,73	
5302 Comisiones a empleados y particulares		232.582,22	
5303 Publicidad y propaganda			
5304 Depreciación bienes Dpto. de Ventas			
5305 Beneficios sociales, indemnizaciones (excepto 15 o/o trabajadores)		427.074,36	
5306 Otros		528.774,46	
54. GASTOS ADMINISTRATIVOS			14.265.800,48
5401 Sueldos y salarios (no incluidos en costos)		2.346.554,61	
5402 Beneficios sociales, indemnizaciones (excepto 15 o/o trabajadores)		1.204.533,57	
5403 Agua, luz, teléfono, télex. (no incluidos en costos)		202.777,27	
5404 Amortización de intangibles y diferidos		41.625,72	
5405 Impuestos prediales y otros (no incluidos en costos)		1.160.007,11	
5406 Contribución Superintendencia de Compañías		273.772,19	
5407 Depreciación bienes Dpto. Administrativo		3.342.335,10	
5408 Cuentas de dudoso cobro y baja de inventarios			
5409 Otros		4.629.192,91	
UTILIDAD (PERDIDA) DE OPERACION			16.558.846,94
55. GASTOS FINANCIEROS			34.870.847,13
5501 Intereses, comisiones		34.870.847,13	
5502 Otros gastos financieros			
UTILIDAD (PERDIDA) DESPUES DE FINANCIAMIENTO			(18.312.000,19)
56. INGRESOS NO OPERACIONALES			15.596.023,40
5601 Intereses por inversiones (bonos, cédulas)			
5602 Subsidios recibidos			
5603 Venta de activos fijos			
5604 Dividendos de acciones o participaciones, en efectivo			
5605 Ganancias en cambios			
5606 Otros		15.596.023,40	
57. GASTOS NO OPERACIONALES			(2.715.976,79)
5701 Pérdida en venta de activos			
5702 Pérdidas por diferencia de Cambios			
5703 Otros gastos (adjuntar detalle) Gastos de Expedición		6.515.729,88	
UTILIDAD (PERDIDA) DEL EJERCICIO antes de:			(9.231.706,67)
15o/o para trabajadores			
Impuesto a la Renta			
5801 UTILIDAD NETA			

Los infrascritos Gerente y Contador de la Compañía, a nombre de la cual presentamos esta información, certificamos que todo el contenido de este formulario es verídico, correcto y completo.


EL GERENTE (REPRESENTANTE LEGAL)


EL CONTADOR
Reg No. 0.427 CB

Hemos revisado los estados financieros y de Resultados y las demás informaciones que preceden y en nuestra opinión exponen razonablemente la situación de la Compañía y los resultados de sus operaciones durante el correspondiente ejercicio, de conformidad con los principios contables generalmente aceptados.

Comisario

Lugar y fecha

Comisario

REPUBLICA DEL ECUADOR
SUPERINTENDENCIA DE COMPAÑÍAS

DENOMINACION DE LA COMPAÑIA SEGUN SU ESTATUTO :	C. I. I. U.	No. EXPEDIENTE 4283-65
---	-------------	----------------------------------

6. ESTADO DE EVOLUCION DEL PATRIMONIO NETO


60.	PATRIMONIO INICIAL:		99'488.277,09
6001	Capital social	50'000.000,00	
6002	Menos: Acciones propias adquiridas		
6003	Menos: Capital suscrito no pagado		
6004	Reserva Legal	199.908,76	
6005	Otras Reservas	343.770,95	
6006	Superávit de capital	60'892.458,27	
6007	Utilidades retenidas		
6008	Menos: Pérdidas acumuladas	11'947.860,89	
61.	AUMENTOS DE CAPITAL SOCIAL EN EL PERIODO		
62.	Menos: UTILIZACION PARA AUMENTOS DE CAPITAL DE:		
6201	Reserva Legal		
6202	Otras reservas		
6203	Superávit por revalorización		
6204	Utilidades retenidas		
63.	SUPERAVIT Y UTILIDADES POR APLICAR:		8'679.628,17
6301	Utilidad o (pérdida) neta del ejercicio	(11'947.860,89)	
6302	Menos: dividendos		
6303	Más: superávit de capital del período	20'627.489,06	
64.	CORRECCIONES A UTILIDADES ACUMULADAS:		
6401	Devolución de impuestos pagados de años anteriores		
6402	Menos: impuestos glosas fiscales		
TOTAL EVOLUCION DEL PATRIMONIO			108'167.905,26

DISTRIBUCION UTILIDADES EJERCICIO ANTERIOR:

	Reserva Legal		
	Otras reservas		
	Dividendos		
	Amortización de pérdidas		
	Utilidades retenidas		
	RESERVA LEGAL:		
	Reserva inicial	199.908,76	
	Más: Asignación del año		
	Menos: Utilización en el año		
	Saldo final		
	SUPERAVIT POR REVALORIZACION:		
	Superávit por revalorización inicial	60'892.458,27	
	Más: Revalorización de activos del período	20'627.489,06	
	Menos: Capitalización o absorción de pérdidas	11'947.860,89	
	Saldo final.	69'771.995,20	

7. ESTADO DE CAMBIOS EN LA POSICION FINANCIERA

	A. FUENTES DE CAPITAL DE TRABAJO NETO:		23'546.237,10
7001	Utilidad neta del ejercicio		
	Más:		
7002	Cargos por depreciación	23'546.237,10	
7003	Cargos por amortización de intangibles y diferidos		
7004	Pérdida en venta de activos		
	Menos:		
7005	Ingreso por recibir en efectivo por part. en utilidad. de subsidiarias		
7006	Utilidad en venta de activos		
TOTAL FUENTES PROVENIENTES DE OPERACIONES			11'160.324,44
OTRAS FUENTES DE CAPITAL DE TRABAJO NETO			
7101	Venta de Activos fijos		
7102	Incremento de pasivos a largo plazo		
7103	Aumento de capital social		
7104	Incremento del superávit de capital	11'160.324,44	
7105	Incremento de aportes para capitalización		
7106	Otros.		
TOTAL OTRAS FUENTES			34'706.561,54
B. USOS DE CAPITAL DE TRABAJO			34'091.561,13
7201	Dividendos pagados	19'888.952,05	
7202	Compra de activos fijos		
7203	Compra de inversiones permanentes	2'269.344,96	
7204	Disminución de pasivo a largo plazo		
7205	Incrementos de activos intangibles y diferidos	3'521.557,45	
7206	Ajustes a períodos anteriores		
7207	Pérdida del ejercicio	9'231.706,67	
7208	Otros		
VARIACION EN EL CAPITAL DE TRABAJO NETO (A-B)			(204.999,59)
CAPITAL DE TRABAJO AL FINAL DEL PERIODO			(60'597.106,56)
MENOS: CAPITAL DE TRABAJO AL INICIO DEL PERIODO			(60'392.106,97)
VARIACION EN EL CAPITAL DE TRABAJO NETO			(204.999,59)



DENOMINACION DE LA COMPAÑIA SEGUN ESTATUTO	C.I.I.U.	No. EXPEDIENTE
--	----------	----------------

**TRANSACCIONES DE BIENES Y SERVICIOS
(EN SUCRES)**

PERIODO: De _____ a _____ de 198

CONCEPTO	PROCEDENCIA		TOTAL
	NACIONAL	EXTRANJERA	
10. COMPRAS			
10.0 Materia Prima	27'553.323,12		27'553.323,12
10.1 Mercadería	20'752.800,84		20'752.800,84
10.2 Maquinaria y Equipo			
10.3 Donaciones realizadas			
20. PAGOS POR TECNOLOGIA			
20.0 Patentes y Marcas			
20.1 Asistencia Técnica			
20.2 Otros			
30. VENTAS			
30.0 Materias Primas			
30.1 Productos Terminados	87'557.659,41		87'557.659,41
30.2 Donaciones Recibidas			
40. COBROS POR TECNOLOGIA			
40.1 Patentes y Marcas			
40.2 Asistencia Técnica			
40.3 Otros			

PERSONAL OCUPADO Y REMUNERACIONES

PROCEDENCIA	EMPLEADOS			OBREROS	SALIDAS Voluntarias y/o despidos
	Directivos	Administrativo	Técnico		
Nacional No.-	3	6	2	67	3
Remuneración S/.	800.000,00	2'043.554,81	400.000,00	10'457.000,00	361.715,12
Extranjera No.-					
Remuneración S/.					
15 o/o Participación S/.					

PROGRAMA ANUAL DE INVERSION

¿Tiene Proyectos de Inversión para el Próximo Año? SI NO

Monto de la Inversión Programada: S/ _____

Construcciones S/ _____

Maquinaria y equipo S/ _____

Financiamiento: Recursos Propios _____ o/o Prestados _____ o/o

La Inversión programada servirá para

Expansión Racionalización Reposición