

REPUBLICA DEL ECUADOR  
SUPERINTENDENCIA DE COMPAÑIAS

FORMULARIO DE BALANCE  
Form. 0001

SUPERINTENDENCIA DE COMPAÑIAS

AÑO: 1.972

nominación de la Compañía según sus Estatutos:

Jose A. Delgado Andrade  
JEFE DE ANALISIS DE BALANCES SIGLAS

Nº EXPEDIENTE

4283-65

COMPAÑIA TECNICA COMERCIAL S.A.

COTECOSA

CIUDAD	CALLE Y Nº	TELÉFONO	CASILLA CORREOS	CABLE
GUAYAQUIL	P. ICAZA 703 Y BOYACA	301619	5596	COTECOSA
URSALES				

Periodo del Balance: 1º de ENERO de 1972 ; Al 31 de DICIEMBRE de 1972

NOMINA DE ADMINISTRADORES Y COMISARIOS DE LAS COMPAÑIAS NACIONALES  
(Que se hallan actualmente en ejercicio)


ADMINISTRADORES:	NOMBRES	NACIONALIDAD
Presidente:	QUIRINO MOREIRA VERA	ECUATORIANA
Vicepresidente:		
Gerente (s)	JOSE MOREIRA VEGA	ECUATORIANA
Directores o Vocales Principales:		
Directores o Vocales Suplentes:		
COMISARIOS:		
Principal (es)	MAXIMO LQUE ZUÑIGA	
Suplente (s)		

DATOS DEL (O DE LOS) REPRESENTANTE (S) LEGAL (ES)  
Nombre (s) JOSE MOREIRA VEGA Nacionalidad ECUATORIANA  
Cargo (s) GERENTE GENERAL

COMPANIAS EXTRANJERAS DOMICILIADAS EN EL ECUADOR  
PRESENTANTE (S) PERMANENTE (S) EN EL ECUADOR:  
Nombre (s) \_\_\_\_\_ Nacionalidad \_\_\_\_\_  
Cargo (s) o Designación (es) \_\_\_\_\_ Carnet de Domiciliación Nº \_\_\_\_\_

LA CONTABILIDAD ESTA A CARGO DE:  
Denominación de la Persona Jurídica: \_\_\_\_\_  
Dirección: \_\_\_\_\_  
LADYS LEAL ROJAS ECUATORIANA  
Nombres y Apellidos (Persona Natural) Nacionalidad

OTRAS INFORMACIONES (A la fecha del Balance)  
Compañía esta Amparada \_\_\_\_\_  
Y DE FOMENTO: Industrial ☐; Agropecuario ☐; Turismo ☐; Otra ☐; Clasificación: \_\_\_\_\_  
ORDEN INTERMINISTERIAL: Nº \_\_\_\_\_ Fecha \_\_\_\_\_

SUPERINTENDENCIA DE COMPAÑIAS	Provincia <input type="text" value="9"/>	Actividad: <input type="text" value="6100"/>
Recibido hoy día a 30 de Abril de 1973	Tipo de Compañía: A: <input type="checkbox"/> B: <input type="checkbox"/> C: <input type="checkbox"/> D: <input type="checkbox"/>	
as 11 de la mañana con 2 anexos	Capital: <input type="text" value="0"/> <input checked="" type="checkbox"/> <input type="text" value="2"/> <input type="text" value="3"/> <input type="text" value="4"/> <input type="text" value="5"/> <input type="text" value="6"/> <input type="text" value="7"/> <input type="text" value="8"/> <input type="text" value="9"/>	
stantes en 1 fojas útiles.- CERTIFICO	Activos: <input type="text" value="0"/> <input type="text" value="1"/> <input type="text" value="2"/> <input checked="" type="checkbox"/> <input type="text" value="4"/> <input type="text" value="5"/> <input type="text" value="6"/> <input type="text" value="7"/> <input type="text" value="8"/> <input type="text" value="9"/> <input type="text" value="10"/>	
EL SECRETARIO.	Informes: A <input type="checkbox"/> B <input type="checkbox"/> C <input checked="" type="checkbox"/> D <input checked="" type="checkbox"/> E <input checked="" type="checkbox"/>	
	ANOTADO - 7 MAYO 1973	

EJEMPLAR PARA LA SUPERINTENDENCIA DE COMPAÑIAS



ACTIVO			PARCIALES	TOTALES	N
I.— CORRIENTE					
10.00	DISPONIBLE			261.929.20	
10.10	Caja		178.045.79		
10.20	Bancos		83.883.41		
10.30					
12.00	ACCIONISTAS POR ACCIONES SUSCRITAS NO PAGADAS				
14.00	DEUDORES A CORTO PLAZO (Hasta un año)			3.180.968.83	
14.10	Cuentas por Cobrar		1.117.902.36		
14.20	Obligaciones por Cobrar		2.063.066.47		
14.30	Préstamos a Accionistas				
14.40					
14.50	MENOS: Provisión para Incobrables	(-)			
16.00	DEUDORES A LARGO PLAZO (Más de un año)				
16.10	Cuentas por Cobrar				
16.20	Obligaciones por Cobrar				
16.30	Préstamos a Accionistas				
16.40					
16.50	MENOS: Provisión para Incobrables				
18.00	INVENTARIOS			1.393.530.96	
18.10	Materias Primas				
18.20	Productos en Proceso				
18.30	Productos Terminados o Mercaderías en Almacén		866.694.37		
18.40	Suministros y Materiales		2.787.11		
18.50			524.049.48		
18.60	MENOS: Provisiones	(-)			
20.00	INVERSIONES				
20.10	Participación en otras Compañías Nacionales (Acciones)				
20.20	Inversiones en el Exterior				
20.30					
II.— FIJO					
22.00	NO DEPRECIABLE				
22.10	Terrenos				
22.20	Maquinarias en Montaje				
22.30	Proyectos en Curso				
22.40					
24.00	DEPRECIABLE	Valor de Adquisición	Deprec. Acumulada	176.530.67	
24.05	Edificios				
24.10	Instalaciones de Edificios				
24.15	Maquinarias				
24.20	Equipos Mobiliario	64.148.72	19.230.04	44.918.68	
24.25	Muebles y Enseres Equipo	45.361.70	15.450.55	29.911.15	
24.30	Vehículos	125.740.00	25.148.00	100.592.00	
24.35	Herramientas	2.635.30	1.526.46	1.108.84	
24.40					
24.45					
26.00	INTANGIBLES	Valor Adquisición	Amort. Acumulada		
26.10	Patentes y Marcas				
26.20	Concesiones				
26.30					
III.— OTROS ACTIVOS					
28.00	ACCIONES PROPIAS READQUIRIDAS				
30.00	CARGOS DIFERIDOS	Valor Inicial	Amort. Acumulada	4.640.79	
30.10	Gastos de Constitución	19.076.30	15.040.21	4.036.09	
30.20	Gastos de Invest. y Exper.				
30.30	Gastos de Exploración				
30.40	Instalación	3.002.00	2.397.30	604.70	
32.00	OTROS ACTIVOS NO ESPECIFICADOS			15.512.-	
IV.— REVALORIZACIONES Y DESVALORIZACIONES					
34.00	REVALORIZACIONES	Valor de Reavalúo	Amortiz. Acumulada		
34.10	Terrenos				
34.20	Edificios				
34.30	Maquinarias				
34.40					
34.50					
36.00	DESVALORIZACIONES (Menos)			(-)	
36.10	De Bienes Raíces			(-)	
36.20				(-)	
V.— PERDIDAS					
38.00	PERDIDAS ACUMULADAS DE EJERCICIOS ANTERIORES				
40.00	PERDIDAS DEL PRESENTE EJERCICIO			129.905.09	
TOTAL DEL ACTIVO				3.165.017.54	



PASIVO			PARCIALES	TOTALES	Nº
I.— EXIGIBLE A CORTO PLAZO					
Cuentas por pagar				1.605.565,58	
Obligaciones vencidas (quirografarias, prendarias, hipotecarias, etc.)				1.628.239,75	11
Obligaciones por pagar					13
15.10 Quirografarias o Sobregiros	Acreedores en el País	Acreedores en el Exterior		2.541.759,00	15
15.20 Prendarias					
15.30 Hipotecarias					
15.40 Préstamos de Accionistas					
15.50 Acreedores por Impuestos					
15.60 Aportes Patronales, Personales, Fondo de Reserva, etc.					
15.70 Dividendos de Accionistas (Ejercicios Anteriores)					
OTROS					17
II.— EXIGIBLE A LARGO PLAZO					
Cuentas por pagar					19
Obligaciones vencidas (quirografarias, prendarias, hipotecarias, etc.)					21
Obligaciones por pagar	Acreedores en el País	Acreedores en el Exterior			23
23.10 Quirografarias o Sobregiros					
23.20 Prendarias					
23.30 Hipotecarias					
23.40 Préstamos de Accionistas					
23.50 Acreedores por Impuestos					
23.60 Aportes Patronales, Personales, Fondo de Reserva, etc.					
Obligaciones emitidas (Art. 236 Ley de Compañías)					25
OTROS					27
III.— OTROS PASIVOS					
Créditos diferidos				283.490,50	29
Utilidades diferidas					31
Aportes de socios para capitalizaciones futuras					33
Créditos a favor de casa matriz					35
Cuentas en participación					37
OTROS					39
IV.— CAPITAL Y RESERVAS					
Capital social				400.000,00	41
41.10 Acciones Nominativas					
41.20 Acciones Al Portador			400.000,00		
Reservas				181.041,28	43
43.10 Legal (Art. 333)			26.024,49		
43.20 Estatutarias			201.662,12		
43.30 Facultativas			134.354,67		
Capital superavit					45
45.10 Por revalorizaciones					
45.20 Por beneficios ocasionales de Capital					
45.30 Otras (Donaciones, Ganancias no repartidas, etc.)					
45.40 MENOS: Déficit por Desvalorizaciones			(-)		
V.— GANANCIAS					
Utilidades acumuladas de ejercicios anteriores					47
Utilidades del presente ejercicio			157.161,18	128.487,01	49
TOTAL DEL PASIVO				5.163.017,91	
Cuentas de orden					
Fianzas, Garantías y Otras Deudas solidarias					
Depósitos dados en garantía por administradores y empleados					
Mercaderías dadas o Recibidas en consignación					
Valores recibidos y dados en custodia, etc.					
TOTAL					
DISTRIBUCION DE UTILIDADES (Art. 266)					
Según Resolución de la Junta General de Accionistas					
A.— UTILIDADES					
De Ejercicios anteriores					
Del Presente Ejercicio (Cuenta 49.00 del Balance)			128.487,01		
SUMA DE UTILIDADES A DISTRIBUIRSE (10.10 + 10.20)			157.161,18		
B.— DISTRIBUCION					
1 15% para Trabajadores (Art. 96 del Código del Trabajo)				22.674,17	
2 Compensación de Pérdidas de Ejercicios Anteriores				12.848,70	
3 Reserva Legal (Art. 333)				12.848,70	
4 Reservas Estatutarias				102.789,61	
5 Reservas Facultativas					
6 Asignaciones Especiales					
7 Para Readquisición de Acciones Propias					
8 Para Dividendos a los Accionistas					
9 Otros					
TOTAL DISTRIBUIDO				157.161,18	
				128.487,01	



ESTADO DE PERDIDAS Y GANANCIAS

10.00 VENTAS			2.237.45
10.10 En el País			
10.20 Al Extranjero (Exportaciones)			
ACTIVIDAD COMERCIAL			
20.00 COSTO DE VENTAS			1.382.02
- 20.10 Inventario Inicial		792.070.86	
- 20.11 Compras en el País			
- 20.12 Mercaderías Importadas		1.456.648.03	
20.13 Inventario Final (Menos)	(-)	866.694.37	
ACTIVIDAD INDUSTRIAL, AGRICOLA Y OTRAS			
30.00 COSTO DE PRODUCCION VENDIDA			855.43
30.10 Materias Primas Utilizadas			
- 30.11 Inventario Inicial			
- 30.12 Compras en el País			
- 30.13 Compras en el Exterior			
30.14 Inventario Final (Menos)	(-)		
- 30.20 Mano de Obra Directa			
30.30 Gastos de Fabricación			
30.31 Suministros y Materiales			
- 30.32 Inventario Inicial			
- 30.33 Compras en el País			
- 30.34 Compras en el Exterior			
30.35 Inventario Final (Menos)	(-)		
- 30.40 Mano de Obra Indirecta			
- 30.50 Depreciaciones			
- 30.60 Regalías Pagadas			
- 30.70 Otros			
- 30.80 Inventario Inicial Productos en proceso			
30.81 Inventario Final de Productos en Proceso (Menos)	(-)		
30.85 Costo Total Artículos Terminados			
- 30.90 Inventario Inicial Artículos Terminados			
30.91 Inventario Final Artículos Terminados (Menos)	(-)		
UTILIDAD BRUTA 855.438			
40.00 GASTOS EN VENTAS		165.517.97	
- 40.10 Sueldos y Jornales		30.000.00	
- 40.12 Comisiones a Empleados y Particulares		51.305.92	
- 40.14 Beneficios Sociales, Indemnizaciones y Otras de Ley		11.083.27	
- 40.16 Otros		73.128.78	
50.00 GASTOS ADMINISTRATIVOS		379.132.45	
- 50.10 Arrendamiento de Locales		-.-	
- 50.12 Sueldos y Jornales		113.649.80	
- 50.14 Deudas Incobrables (Autorizados por Dir. Gral. de Rentas)			
- 50.16 Depreciaciones		36.362.57	
- 50.18 Otras Amortizaciones (No incluir pérdidas años anteriores)		2.207.83	
- 50.20 Beneficios Sociales y otros (Excepto 15% trabajadores)		43.749.78	
- 50.22 Otros Impuestos (Excepto Impuesto a la Renta y adicionales)		26.440.35	
- 50.24 Contribución a la Superintendencia de Compañías		3.537.01	
- 50.26 Otros Gastos no especificados		153.185.11	
Total de Gastos de Administración y Ventas			(-) 544.650
UTILIDAD (PERDIDA) EN OPERACION			310.788
60.00 INGRESOS NO OPERACIONALES			
60.10 Intereses y Comisiones ganadas			
60.20 Dividendos por Acciones y por participación en otras Compañías			
60.30 Regalías			
60.40 Otros			
70.00 EGRESOS NO OPERACIONALES			159.627
- 70.10 Intereses Pagados		159.627.24	
- 70.20 Desvalorizaciones			
- 70.30 Otros			
UTILIDAD (PERDIDA) LIQUIDA DEL EJERCICIO (Ctas. 49.00 ó 40.00 Balance)			151.161

Los infrascritos Gerente/y Contador de la Compañía, a nombre de la cual presentamos esta información, declaramos que el contenido de este formulario es verídico, correcto y completo.

  
EL GERENTE (REPRESENTANTE LEGAL)

  
EL CONTADOR

Hemos revisado el Balance General, el Estado de Pérdidas y Ganancias y las demás informaciones que preceden, y en n opinión, exponen sinceramente la situación de la Compañía y los resultados de sus operaciones durante el correspondiente ej económico, de conformidad con los principios contables generalmente aceptados.

Comisario  
Lugar y Fecha  
Comisario



Periodo del Balance: De: 1<sup>o</sup> de Enero de 1.972 ; Al 31 de Diciembre de 1.972

Denominación de la Compañía según sus Estatutos:  COMPAÑIA TECNICA COMERCIAL S.A.	SIGLAS  COTECOSA	Nº EXPEDIENTE  4283-65/72
---	------------------------	---------------------------------

MOVIMIENTO FINANCIERO DE BIENES Y SERVICIOS

CONCEPTO	PAIS DE PROCEDENCIA O DESTINO				TOTAL	Nº
	Mercado Nacional	Bolivia, Colombia, Chile, Perú (AREA ANDINA)	Argentina, Brasil, Méxco, Parg, Urug, Venezuela (ALALC)	OTROS PAISES		
I.- GASTOS O EGRESOS POR:						
10.- COMPRAS (O IMPORTACIONES CIF)						10
10.10 Materias Primas						
10.20 Productos en Proceso						
10.30 Productos Terminados						
10.40 Suministros y Materiales	1.920.06				1.920.06	
10.50 Maquinarias						
10.60 Equipos y Accesorios			\$ 1.456.648.03		1.456.648.03	
10.70 Muebles y Enseres						
10.80 Vehículos						
10.90 Otros activos						
20.- INVERSIONES						20
20.10 Acciones de Compañías						
20.20 Cédulas Bancarias						
20.30 Bonos Gubernamentales						
20.40 Obligac. Bonos emitidos por Cías.						
20.50 Otras Inversiones Fiduciarias						
30.- PATENTES, MARCAS Y OTROS						30
30.10 Patentes						
30.20 Marcas						
30.30 Concesiones						
30.40 Regalías Pagadas						
30.50 Otros activos intangibles						
40.- EGRESOS VARIOS POR:						40
40.10 Intereses Pagados por Préstamo	159.627.24				159.627.24	
40.20 Arrendamientos Pagados						
40.30 Asistencia Técnica						
40.40 Impuestos Pagados	29.977.36				29.977.36	
40.50 Otros servicios pagados	512.753.00				512.753.00	
II.- INGRESOS RECIBIDOS O PRESTAMOS:						
50.- PRESTAMOS RECIBIDOS DE:						50
50.10 Bancos e Inst. de Crédito Privado	472.259.00				472.259.00	
50.20 Instituciones de Crédito Público						
50.30 De Casa Matriz o Filiales						
50.40 De Accionistas	2.069.500.00				2.069.500.00	
50.50 De otras Empresas						
60.- VENTAS O EXPORTACIONES (FOB)						60
60.10 Materias Primas						
60.20 Productos en Proceso						
60.30 Productos Terminados						
60.40 Suministros y Materiales	2.237.463.36				2.237.463.36	
60.50 Otros Bienes Intangibles						
70.- INGRESOS VARIOS POR:						70
70.10 Intereses Percibidos						
70.20 Arriendos Percibidos						
70.30 Comisiones Ganadas						
70.40 Utilidades Recibidas						
70.50 Servicios Técnicos Prestados						
70.60 Otros Ingresos Ganados						

DATOS SOBRE LA DIRECCION DE LA EMPRESA

	N O M B R E S	Cargo o Función que Desempeña	NACIONALIDAD	Tiempo de Residencia en el País
10.00 DIRECCION FINANCIERA	QUIRINO MOREIRA VERA	PRESIDENTE	ECUATORIANA	
20.00 DIRECCION COMERCIAL	JOSE MOREIRA VEGA	GERENTE	ECUATORIANA	
30.00 DIRECCION TECNICA				


INFORMACIONES LABORALES


10.01	Sueldos y Salarios pagados (formen o no parte del Costo de Ventas)	\$ 143.649.80
10.02	Aportes Patronales	13.646.73
10.03	Aportes Individuales (descontados a trabajadores o pagados por la Empresa)	11.491.98
10.04	Fondo de Reserva de Trabajadores	9.298.33
10.05	Indemnizaciones Laborales Pagadas	3.000.00
10.06	150/o de Utilidades a repartirse	22.674.17
10.07	Beneficios Sociales (Asistencia Médica, entrenamiento profesionales, etc.)	-.-
T O T A L		\$ 285.761.01

PROCEDENCIA DEL PERSONAL

NACIONALIDAD	NUMERO DE:					TOTAL
	DIRECTIVOS	TECNICOS	Administrativos	OBREROS		
				Calificados	No Calificados	
10.00 ECUADOR	2-	-	4 -		1	7
20.00 AREA ANDINA: Bolivia, Colombia Chile y Perú						
30.00 ALALC: Argentina, Brasil, Méxi- co, Paraguay, Uruguay, Venezuela						
40.00 OTROS PAISES						
TOTAL DE REMUNERACIONES PAGADAS	57.000.00	-	56.649.80		30.000.00	143.649.80

Certificamos que la información es correcta

  
GERENTE

  
CONTADOR

CUADRO DE CLAVES

Provincia	<input type="text" value="9"/>	Actividad	<input type="text" value="6100"/>					
Tipo de	A	B	C	D				
Compañía	<input type="text" value="1"/>	<input type="text" value="1"/>	<input type="text" value="1"/>	<input type="text" value="1"/>				
Acciones y	P	N	M	X <sub>1</sub>	X <sub>2</sub>	Y <sub>1</sub>	Y <sub>2</sub>	
Accionistas	<input type="text"/>	<input type="text"/>	<input type="text"/>	<input type="text"/>	<input type="text"/>	<input type="text"/>	<input type="text"/>	
Porcentaje y Capital	X <sub>1</sub>	<input type="text"/>	X <sub>2</sub>	<input type="text"/>	Y <sub>1</sub>	<input type="text"/>	Y <sub>2</sub>	<input type="text"/>