

NESTLÉ ECUADOR S. A.
(Una subsidiaria de Nestlé S. A.)

Estados Financieros

31 de diciembre del 2010

Con el Informe de los Auditores Independientes



KPMG del Ecuador Cía. Ltda.
Av. República de El Salvador No. 734 y Portugal
Ap. Postal 17-15-0038B
Quito - Ecuador

Telephone: (593-2) 2450930
(593-2) 2450851
Fax: (593-2) 2450356

Informe de los Auditores Independientes

A la Junta de Accionistas
NESTLÉ ECUADOR S. A.:

Hemos auditado los estados financieros que se acompañan Nestlé Ecuador S. A. ("la Compañía"), que incluyen el balance general al 31 de diciembre del 2010, y el estado de utilidades, el estado de evolución del patrimonio y estado de flujos de efectivo por el año que terminó en esa fecha y un resumen de las políticas importantes de contabilidad y otras notas explicativas.

Responsabilidad de la Administración por los Estados Financieros

La Administración es responsable por la preparación y presentación razonable de estos estados financieros de acuerdo con las Normas Ecuatorianas de Contabilidad y por el control interno que determina necesario para permitir la preparación de estados financieros que estén libres de errores significativos, ya sean debido a fraude o error.

Responsabilidad de los Auditores

Nuestra responsabilidad es expresar una opinión sobre estos estados financieros con base en nuestra auditoría. Efectuamos nuestra auditoría de acuerdo a Normas Internacionales de Auditoría. Esas normas requieren que cumplamos con los requerimientos éticos pertinentes y planifiquemos y realicemos la auditoría para obtener una seguridad razonable acerca de si los estados financieros están libres de errores significativos.

Una auditoría incluye efectuar procedimientos para obtener evidencia de auditoría sobre los montos y revelaciones en los estados financieros. Los procedimientos seleccionados dependen de nuestro juicio, incluyendo la evaluación de los riesgos de errores significativos en los estados financieros, debido a fraude o error. Al hacer esas evaluaciones de riesgo, consideramos los controles internos pertinentes a la preparación y presentación razonable de los estados financieros de la entidad en orden a diseñar procedimientos de auditoría adecuados a las circunstancias, pero no con el propósito de expresar una opinión sobre la eficacia del control interno de la entidad. Una auditoría también incluye evaluar lo apropiado de los principios de contabilidad utilizados y la razonabilidad de las estimaciones contables elaboradas por la Administración, así como evaluar la presentación en conjunto de los estados financieros.


Consideramos que la evidencia de auditoría que hemos obtenido es suficiente y apropiada para proveer una base para nuestra opinión.

(Continúa)

31 de diciembre del 2010, con c

(Expresado en dólares de los Esta

<u>Activos</u>	<u>2010</u>	<u>2009</u>
Activos circulantes:		
Efectivo en caja y bancos	US\$ 6.338.599	6.653.194
Inversiones temporales (nota 4)	6.722.320	5.900.166
Cuentas por cobrar:		
Cientes, neto de estimación para cuentas de dudoso cobro de US\$2.076.631 en el 2010 y US\$853.414 en el 2009 (notas 3 y 5)	67.675.921	61.007.697
Otras cuentas por cobrar (notas 3 y 6)	61.009.182	38.587.877
Inventarios (nota 7)	27.228.006	29.486.939
Gastos pagados por anticipado	749.092	607.070
Total activos circulantes	169.723.120	142.242.943
Derechos fiduciarios (nota 8)	4.342.596	1.410.497
Cuentas por cobrar a largo plazo (nota 9)	1.002.148	562.171
Propiedad, planta y equipos, neto de depreciación acumulada de US\$17.952.301 en el 2010 y US\$16.345.729 en el 2009 (nota 10)	25.162.261	19.939.129
Cargos diferidos, neto de amortización acumulada de US\$10.079.371 en el 2010 y US\$5.077.024 en el 2009 (nota 11)	4.879.513	9.881.860
Inversiones en acciones, participaciones y aportes (nota 12)	2.547.009	839.225
Otros activos (nota 13)	613.537	175.489
	US\$ <u>208.270.184</u>	<u>175.051.314</u>


Sr. Christophe Oggier
Representante Legal

Véanse las notas que acompañan a los estados financieros.


NESTLÉ ECUADOR S. A.
(Una subsidiaria de Nestlé S. A.)


Estado de Utilidades

Año que terminó el 31 de diciembre del 2010, con cifras comparativas del 2009

(Expresado en dólares de los Estados Unidos de América - US\$)

	<u>2010</u>	<u>2009</u>
Ventas netas, incluye ingresos por servicios administrativos técnicos y de asesoría por US\$17.636.784 en el 2010 y US\$16.352.805 en el 2009 (nota 3)	US\$ 413.113.104	356.653.399
Costo de las ventas (nota 3)	<u>252.512.183</u>	<u>229.930.909</u>
Utilidad bruta en ventas	160.600.921	126.722.490
Gastos de operación:		
Administración y ventas (nota 3)	111.629.814	78.734.058
Provisión para pensiones de jubilación patronal e indemnizaciones por desahucio (nota 20)	2.166.777	1.290.423
Asistencia técnica y regalías (nota 3)	<u>14.803.772</u>	<u>12.713.230</u>
	<u>128.600.363</u>	<u>92.737.711</u>
Utilidad en operaciones	32.000.559	33.984.779
Otros ingresos (gastos):		
Intereses ganados (nota 3)	2.427.651	1.305.440
Intereses pagados (nota 3)	(5.923.952)	(4.940.281)
Pérdida en derechos fiduciarios	(4.181.132)	(4.663.157)
Dividendos recibidos (nota 3)	385.598	276.403
Misceláneos, neto	<u>(641.734)</u>	<u>(2.330.120)</u>
Otros gastos, neto	<u>(7.933.569)</u>	<u>(10.351.715)</u>
Utilidad antes de participación de los empleados en las utilidades e impuesto a la renta	24.066.990	23.633.064
Participación de los empleados en las utilidades (nota 17)	<u>3.610.048</u>	<u>3.544.960</u>
Utilidad antes de la impuesto a la renta	20.456.942	20.088.104
Impuesto a la renta, estimado (nota 18)	<u>5.749.125</u>	<u>5.413.935</u>
Utilidad neta	US\$ <u>14.707.817</u>	14.674.169
Utilidad por acción ordinaria (nota 1 - o)	US\$ <u>8,24</u>	<u>8,25</u>


Sr. Christophe Oggier
Representante Legal


Sr. Vinicio Narváez
Gerente de Contabilidad

Véanse las notas que acompañan a los estados financieros.


NESTLÉ ECUADOR S. A.
(Una subsidiaria de Nestlé S. A.)


Estado de Evolución del Patrimonio

Año que terminó el 31 de diciembre del 2010, con cifras comparativas del 2009

(Expresado en dólares de los Estados Unidos de América – US\$)

		<u>Capital acciones</u>	<u>Reserva de capital</u>	<u>Reserva legal</u>	<u>Utilidades disponibles</u>	<u>Total patrimonio de los accionistas</u>
Saldos al 31 de diciembre del 2008	US\$	1.776.760	131.529	584.905	18.485.681	20.978.875
Utilidad neta		-	-	-	14.674.169	14.674.169
Apropiación de reservas		-	-	200.000	(200.000)	-
Dividendos pagados		-	-	-	(18.285.681)	(18.285.681)
Saldos al 31 de diciembre del 2009		1.776.760	131.529	784.905	14.674.169	17.367.363
Utilidad neta		-	-	-	14.707.817	14.707.817
Dividendos pagados		-	-	-	(14.674.169)	(14.674.169)
Saldos al 31 de diciembre del 2010	US\$	<u>1.776.760</u>	<u>131.529</u>	<u>784.905</u>	<u>14.707.817</u>	<u>17.401.011</u>


Sr. Christophe Oggier
Representante Legal


Sr. Válgido Narváez
Gerente de Contabilidad

Véanse las notas que acompañan a los estados financieros.

NESTLÉ ECUADOR S. A.

Estado de Flujos de Efectivo

Año que terminó el 31 de diciembre del 2010

(Expresado en dólares de los Estados Unidos de América - US\$)

		<u>2010</u>	<u>2009</u>
Flujos de efectivo de las actividades de operación:			
Efectivo recibido de clientes y otros	US\$	391.897.003	354.801.802
Efectivo pagado a proveedores y empleados		(375.572.705)	(377.478.178)
Efectivo provisto por (utilizado en) las actividades de operación		<u>16.324.298</u>	<u>(22.676.376)</u>
Impuesto a la renta pagado		(5.465.405)	(3.667.776)
Intereses pagados		(5.923.952)	(4.345.328)
Intereses ganados		2.427.651	1.305.440
Efectivo neto provisto por (utilizado en) las actividades de operación		<u>7.362.592</u>	<u>(29.384.040)</u>
Flujos de efectivo de las actividades de inversión:			
Préstamos compañías relacionadas		(11.693.754)	14.197.368
Adiciones de propiedad, planta y equipos		(8.255.537)	(7.958.898)
Adiciones de inversiones en acciones, participaciones y aportes		<u>(1.707.784)</u>	<u>(792.167)</u>
Efectivo neto (utilizado en) provisto por las actividades de inversión		(21.657.075)	5.446.303
Flujos de efectivo de las actividades de financiamiento:			
Proveniente de préstamos bancarios		113.359.530	121.773.780
Pagos de préstamos bancarios		(111.203.319)	(77.537.128)
Proveniente de obligaciones por titularización de cartera		45.320.000	11.706.314
Pagos de obligaciones por titularización de cartera		(18.000.000)	(21.599.775)
Dividendos pagados		<u>(14.674.169)</u>	<u>(18.285.681)</u>
Efectivo neto provisto por las actividades de financiamiento		<u>14.802.042</u>	<u>16.057.510</u>
Aumento (disminución) neto del efectivo y equivalentes de efectivo		507.559	(7.880.227)
Efectivo y equivalentes de efectivo al inicio del año		<u>12.553.360</u>	<u>20.433.587</u>
Efectivo y equivalentes de efectivo al final del año (nota 26)	US\$	<u>13.060.919</u>	<u>12.553.360</u>

(Continúa)


NESTLÉ ECUADOR S. A.

Estado de Flujos de Efectivo, Continuación

(Expresado en dólares de los Estados Unidos de América - US\$)

		<u>2010</u>	<u>2009</u>
Conciliación de la utilidad neta con el efectivo neto provisto por (utilizado en) las actividades de operación:			
Utilidad neta	US\$	14.707.817	14.674.169
Ajustes por partidas que no requieren efectivo:			
Depreciación de propiedad, planta y equipo		2.479.536	1.920.246
Provisión para cuentas de dudoso cobro		1.470.646	(202.581)
Amortización de los cargos diferidos		5.002.347	5.003.935
Bajas de propiedad, planta y equipo		184.926	291
Provision revertida - desahucio		(229.788)	-
Cambios neto en activos - (aumento) disminución:			
Cuentas por cobrar		(7.064.148)	225.434
Otras cuentas por cobrar		(11.802.273)	(900.638)
Inventarios		2.258.933	13.104.845
Gastos pagados por anticipado		(142.022)	(401.433)
Cuentas por cobrar a largo plazo		(439.977)	(44.265)
Derechos fiduciarios		1.885.831	(136.747)
Otros activos - depósitos en garantía		(70.105)	(37.244)
Cambios neto en pasivos - aumento (disminución):			
Cuentas por pagar - comerciales		(5.082.884)	(5.501.298)
Otras cuentas por pagar		(1.407.201)	(58.930.468)
Gastos acumulados por pagar		4.255.741	1.084.901
Reserva para pensiones de jubilación patronal e indemnizaciones por desahucio		<u>1.355.213</u>	<u>756.813</u>
Efectivo neto provisto por (utilizado en) las actividades de operación	US\$	<u><u>7.362.592</u></u>	<u><u>(29.384.040)</u></u>


Sr. Christophe Oggier
Representante Legal


Sr. Virgilio Narváez
Gerente de Contabilidad

Véanse las notas que acompañan a los estados financieros.

NESTLÉ ECUADOR S. A.
(Una subsidiaria de Nestlé S. A.)

Notas a los Estados Financieros

31 de diciembre del 2010

(Expresado en dólares de los Estados Unidos de América - US\$)

(1) Resumen de Políticas Importantes de Contabilidad

(a) Descripción del Negocio

Nestlé Ecuador S. A. ("la Compañía") fue constituida en la ciudad de Guayaquil el 11 de junio de 1964 bajo el nombre de Industria Ecuatoriana de Elaborados del Cacao S. A. - (INEDECA S. A.); y mediante escritura pública del 5 de julio de 1988 modificó su denominación a Nestlé Ecuador S. A.. La Compañía de acuerdo a la conformación del capital es subsidiaria de Nestlé S. A. de Suiza y tiene como finalidad social, fabricar y comercializar productos lácteos, infantiles dietéticos, culinarios, chocolates y derivados del cacao, café solubles, galletería y wafers, bebidas instantáneas, bebidas líquidas y alimentos para mascotas. La Compañía transfiere sus productos principalmente a supermercados y distribuidores localizados en todo el Ecuador. En el año 2010 aproximadamente un 91% (96% en el 2009) de las ventas se efectuaron en el mercado ecuatoriano. La Compañía recibe asistencia técnica de Societé D'Assistance Technique Pour Produits Nestec S. A. de Suiza.

(b) Base de Presentación

Los estados financieros se presentan en dólares de los Estados Unidos de América, moneda de medición de la Compañía, de curso legal y de unidad de cuenta del Ecuador desde marzo del 2000.

La Compañía prepara sus estados financieros de acuerdo con las Normas Ecuatorianas de Contabilidad (NEC), las que han sido adoptadas por la Superintendencia de Compañías del Ecuador. Para aquellas situaciones específicas que no están consideradas en las Normas Ecuatorianas de Contabilidad se siguen las políticas o prácticas establecidas o permitidas por la Superintendencia de Compañías del Ecuador.

(c) Efectivo y Equivalentes de Efectivo

La Compañía para propósitos de presentación del estado de flujos de efectivo considera como efectivo y equivalentes de efectivo los saldos de efectivo en caja y bancos y las inversiones temporales con plazos originales menores a 30 días o que son inmediatamente convertibles en efectivo.

(d) Inversiones Temporales

Las inversiones temporales están registradas al costo el que no excede el valor de mercado. Los intereses que generan las inversiones temporales se llevan a resultados por el método del devengado.

(Continúa)

NESTLÉ ECUADOR S. A.
(Una subsidiaria de Nestlé S. A.)

Notas a los Estados Financieros

(Expresado en dólares de los Estados Unidos de América - US\$)

(e) Estimación para Cuentas de Dudoso Cobro

La Compañía establece con cargo a resultados una provisión para cubrir posibles pérdidas que puedan llegar a producirse en la recuperación de las cuentas por cobrar mediante un análisis individual de las mismas y se disminuye por los castigos de las cuentas por cobrar consideradas irrecuperables.

(f) Inventarios

Los inventarios están registrados al costo, el que no excede el valor neto realizable. El costo de los inventarios se determina por el método promedio ponderado, excepto por los inventarios en tránsito que se contabilizan al costo específico de la factura más los gastos de importación incurridos.

La Compañía también establece con cargo a resultados los castigos por destrucción de aquellos inventarios de lento movimiento, en mal estado u obsoletos, en base a un análisis individual y valor de realización de los mismos.

(g) Propiedad, Planta y Equipos

La propiedad, planta y equipos se presentan neto de la depreciación acumulada y están registrados así: i) terrenos a su valor de mercado y la propiedad, planta y equipos a su costo de reposición depreciado; de acuerdo a avalúos practicados por peritos independientes calificados ante la Superintendencia de Compañías del Ecuador y designados por la Junta General de Accionistas en noviembre del 2007 ii) la propiedad, planta y equipos adquiridos a partir del 1 de diciembre del 2008 están contabilizados al costo de adquisición.

Los desembolsos por renovaciones y mejoras importantes se capitalizan, mientras que los reemplazos menores, reparaciones y mantenimiento que no mejoran el activo, ni alargan su vida útil, se cargan al gasto a medida que se efectúan.

La depreciación de la propiedad, planta y equipos se calcula por el método de línea recta en base a la vida útil estimada de los respectivos activos, de acuerdo a los siguientes porcentajes anuales:

Edificios	5%
Maquinaria, equipo, mobiliario y útiles	10%
Vehículos	20%
Equipos de computación	<u>33%</u>

El gasto por depreciación se carga a los resultados del año.

(h) Cargos Diferidos

Los cargos diferidos constituyen principalmente costos del proyecto Globe, relacionados con la estandarización de los procesos del negocio y sistemas de información, los cuales están registrados a una base que se aproxima al costo histórico medido en dólares.

(Continúa)

NESTLÉ ECUADOR S. A.
(Una subsidiaria de Nestlé S. A.)

Notas a los Estados Financieros

(Expresado en dólares de los Estados Unidos de América - US\$)

Los cargos diferidos se presentan neto de la amortización acumulada y son amortizados por el método de línea recta a razón de una tasa anual del 33%.

(i) Inversiones en Acciones, Participaciones y Aportes

Las inversiones en acciones, participaciones y aportes están registradas al costo de adquisición medido en dólares de los Estados Unidos de América.

(j) Participación de los Empleados en las Utilidades

El gasto por la participación de los empleados en las utilidades se calcula aplicando la tasa del 15% a las utilidades contables antes del impuesto a la renta y se registra en los resultados del ejercicio.

(k) Provisión para Impuesto a la Renta

El impuesto a la renta se calcula mediante la aplicación de la tasa corporativa de impuesto a la renta del 25% aplicable a las utilidades gravables y se carga a los resultados del año en que se devengan.

(l) Reserva para Pensiones de Jubilación Patronal e Indemnización por Desahucio

El Código del Trabajo de la República del Ecuador establece la obligación por parte de los empleadores de conceder jubilación patronal a todos aquellos empleados que hayan cumplido un tiempo mínimo de servicio de 25 años en una misma compañía.

Adicionalmente, el Código del Trabajo establece que en aquellos casos en que la relación laboral termine por desahucio, el empleador deberá reconocer al empleado una bonificación por desahucio equivalente al 25% de su último salario multiplicado por el número de años de servicio.

El costo del beneficio por jubilación patronal e indemnización por desahucio es registrado mediante la constitución de una provisión que es llevada al gasto del ejercicio, en base al cálculo actuarial efectuado por un especialista independiente. Los pagos efectuados por estos beneficios se deducen de las provisiones constituidas.

(m) Reconocimiento de Ingresos y Gastos

El ingreso es reconocido cuando el riesgo y los beneficios significativos de propiedad han sido transferidos al comprador, y no subsisten incertidumbres significativas relativas a la recuperación de la consideración adeudada, de los costos asociados o la posible devolución de los bienes. Los gastos se reconocen por el método de causación.

(Continúa)

NESTLÉ ECUADOR S. A.
(Una subsidiaria de Nestlé S. A.)

Notas a los Estados Financieros

(Expresado en dólares de los Estados Unidos de América - US\$)

(n) Costos Financieros

Los costos financieros son reconocidos como un gasto en el período en el cual son incurridos.

(o) Utilidad por Acción Ordinaria

La utilidad por acción ordinaria se calcula considerando el promedio ponderado de acciones en circulación durante el año. El promedio de acciones en circulación en el 2010 y 2009 fue de 1.776.760 acciones con un valor nominal de US\$1,00 cada una.

(p) Transacciones en Monedas Extranjeras

Las transacciones en monedas extranjeras (monedas diferentes al dólar de los Estados Unidos de América) se registran en dólares a la tasa de cambio en efecto a la fecha de la transacción. Los activos y pasivos monetarios denominados en monedas extranjeras se expresan en dólares a la tasa de cambio en efecto a la fecha del balance general. La utilidad o pérdida resultante del ajuste contable de los activos y pasivos en monedas extranjeras a tasas de cambio vigentes se llevan a resultados en el período en el cual varían las tasas de cambio que las originan.

(q) Uso de Estimaciones

La preparación de los estados financieros de acuerdo con las Normas Ecuatorianas de Contabilidad requiere que la Administración realice ciertas estimaciones y supuestos que afectan los saldos reportados de activos y pasivos y revelación de contingentes a la fecha de los estados financieros. Los resultados reales podrían diferir de aquellas estimaciones y tales diferencias podrían ser significativas.

(2) Adopción de las Normas Internacionales de Información Financiera

De acuerdo con las Resoluciones de la Superintendencia de Compañías No. 06.Q.ICI-004, publicada en el Registro Oficial 348 de septiembre 4 del 2006 y No. 08.GDSC.010, publicada en el Registro Oficial 498 del 31 de diciembre del 2008, relacionadas con la adopción y cronograma de aplicación de las Normas Internacionales de Información Financiera (NIIF), a partir del ejercicio económico del 2011 la Compañía deberá emitir sus estados financieros de acuerdo con las NIIF, emitidas por el International Accounting Standard Board (IASB); siendo el 1 de enero del 2010 la fecha de transición.

Las Normas Internacionales de Información Financiera difieren en algunos aspectos de las Normas Ecuatorianas de Contabilidad utilizadas en la preparación de los estados financieros adjuntos. La Administración ha evaluado el impacto de la adopción de las NIIF en la situación financiera y en los resultados de las operaciones de la Compañía; aunque ciertos ajustes a los saldos patrimoniales al 1 de enero del 2011 deberán ser efectuados, la Administración no anticipa que la adopción de las NIIF tendrá un efecto material en la situación financiera y resultados futuros de la Compañía.

(Continúa)

NESTLÉ ECUADOR S. A.
(Una subsidiaria de Nestlé S. A.)

Notas a los Estados Financieros

(Expresado en dólares de los Estados Unidos de América - US\$)

(3) Transacciones y Saldos con Compañías Relacionadas

El siguiente es un resumen de las transacciones realizadas con compañías relacionadas durante los años que terminaron el 31 de diciembre del 2010 y 2009:

La Compañía importa de sus compañías relacionadas productos terminados, materias primas y activos fijos. Las importaciones con compañías relacionadas establecen plazos para su cancelación, conforme lo requieren las disposiciones legales.

En el año 2008 la Compañía suscribió con Industrial Surindu S. A. un contrato de servicios técnicos, administrativos y operacionales por el plazo de un año renovable automáticamente por períodos anuales. El ingreso por este concepto fue de US\$13.892.325 en el 2010 (US\$16.352.805 en el 2009).

La Compañía tiene firmado por tiempo indefinido con Ecuajugos S. A. un convenio de provisión de servicios legales, financieros y de control, los cuales serán facturados mensualmente. El ingreso por el año 2010 ascendió a US\$3.744.459 (US\$3.916.074 en el 2009).

		<u>2010</u>	<u>2009</u>
Compras:			
Productos terminados	US\$	189.976.578	145.475.693
Materias primas		73.427	-
Activos fijos		<u>425.638</u>	<u>-</u>
Venta de productos terminados		<u>13.266.709</u>	<u>6.013.348</u>
Compra de otros productos terminados (nota 12)		<u>7.569.053</u>	<u>7.371.474</u>
Ingresos por servicios:			
Servicios técnicos, administrativos y operacionales legales, financieras y de control	US\$	<u>17.636.784</u>	<u>16.352.805</u>
Gastos de Operación:			
Administración y ventas:			
Servicios técnicos (contabilidad, administración y corporativos)	US\$	524.320	454.123
Servicios de telecomunicaciones y transmisión de datos		2.834.378	-
Otros		1.554.602	-
Servicios regionales		1.266.692	-
Arriendos y servicios básicos		<u>273.653</u>	<u>-</u>
Asistencia técnica y regalías:			
Asistencia técnica	US\$	9.508.140	8.474.639
Utilización de marcas		4.754.070	4.238.591
	US\$	<u>14.262.210</u>	<u>12.713.230</u>

(Continúa)

NESTLÉ ECUADOR S. A.
(Una subsidiaria de Nestlé S. A.)

Notas a los Estados Financieros

(Expresado en dólares de los Estados Unidos de América - US\$)

	<u>2010</u>	<u>2009</u>
Otros ingresos (gastos):		
Intereses ganados	US\$ 932.483	255.252
Intereses pagados	(19.011)	(1.833.418)
Dividendos recibidos	<u>385.598</u>	<u>276.403</u>

La Compañía utiliza las marcas de Nestlé de Société des Produits Nestlé S. A. y recibe asistencia técnica de Société D'Assistance Technique Pour Produits Nestec S. A., bajo contrato de licencia de uso de marcas y de asistencia técnica que vence en marzo del 2012. Las regalías por uso de marcas y los honorarios de asistencia técnica corresponden al 6% de las ventas netas mensuales y ascendieron a US\$4.754.070 y US\$9.508.140, respectivamente en el 2010 (US\$4.238.591 y US\$8.474.639, respectivamente en el 2009).

La Compañía en el año 2008 suscribió con Nestlé Business Services Centre "NBS LATAM" un contrato por para el manejo, planificación, apoyo y control de la información contable. Este convenio es por tiempo indefinido, salvo decisión de darlo por terminado por cualquiera de las partes con un tiempo de doce meses de anticipación. El gasto por este concepto en el 2010 es de US\$723.102 (US\$454.123 en el 2009).

La Compañía financia y recibe financiamiento de compañías relacionadas locales. Los saldos por cobrar con compañías relacionadas locales generan una tasa de interés anual de aproximadamente 8,68% en el 2010 (9,20% en el 2009).

Contrato por Venta de Productos

La Compañía ha firmado con Industrial Surindu S. A. un contrato para la venta de productos alimenticios de las líneas de galletería, wafers, recubiertos con chocolate y sucedáneos de cacao; y con Ecuajugos S. A. un contrato para la venta de las líneas de productos alimenticios (leche en polvo). Este acuerdo se renovará automáticamente en períodos anuales, salvo decisión de darlo por terminado por cualquiera de las partes.

Contrato de Mandato Mercantil

La Compañía mantiene un contrato de mandato mercantil con Ecuajugos S. A. e Industrial Surindu S. A. para negociar y pagar por cuenta de dichas compañías toda clase de obligaciones con acreedores y proveedores locales y extranjeros. La vigencia del presente contrato es hasta el 30 de abril del 2011, siendo renovado automáticamente por períodos anuales.

Los saldos de las cuentas por cobrar y cuentas por pagar al 31 de diciembre del 2010 y 2009 con compañías relacionadas que resultan de las transacciones antes indicadas son los siguientes:

NESTLÉ ECUADOR S. A.
(Una subsidiaria de Nestlé S. A.)
Notas a los Estados Financieros
(Expresado en dólares de los Estados Unidos de América - US\$)

		2010					2009								
		Otras cuentas por cobrar				Cuentas por pagar - comerciales	Cuentas por pagar - otras	Otras cuentas por cobrar				Cuentas por pagar - comerciales	Cuentas por pagar - otras		
		Cuentas por cobrar clientes	Préstamos y venta de acciones	Intereses	Otras			Total	Cuentas por cobrar clientes	Préstamos	Venta de acciones			Otras	Total
Locales:															
Ecuajagos S. A.	US\$	1,277,169	7,383,238	-	-	7,383,238	9,857,022	-	3,873,594	3,080,563	-	-	3,080,563	5,869,034	-
Industrial Surinhu S. A.		-	6,316,356	-	-	6,316,356	-	-	8,743,396	-	-	-	-	3,655,743	-
Cereal Partners Worldwide		-	-	-	-	-	-	1,443,914	-	-	-	-	-	1,290,667	-
Exterior:															
Nestlé Colombia S. A.		1,139,217	-	-	-	-	1,439,173	-	-	-	-	-	-	3,550,219	-
Nestlé Venezuela S. A.		425,825	-	-	-	-	21,914	-	236,254	-	-	-	-	-	-
Nestlé Chile S. A.		135,345	-	-	-	-	2,119,088	-	217,388	-	-	-	-	1,354,958	-
Nestlé Perú S. A.		502,225	-	-	-	-	210,917	-	134,314	-	-	-	-	100,055	-
Nestlé México S. A. de C. V.		337,038	-	-	-	-	507,157	-	26,323	-	-	-	-	486,979	-
Nestlé Australia Ltd.		398,904	-	-	-	-	-	-	432,200	-	-	-	-	-	-
Nestlé S. A. de C. V.		-	-	-	-	-	-	-	70,457	-	-	-	-	10,273	-
Nestlé World Trade Corporation		-	-	-	-	-	1,125,804	-	-	-	-	-	-	-	-
Nestlé Foreign Trade Co.		99,838	-	-	-	-	-	-	99,838	-	-	-	-	465,058	-
Nestlé Argentina S. A.		-	-	-	-	-	5,390	-	-	-	-	-	-	-	-
Nestlé Bolivia S. A.		-	-	-	-	-	678,843	-	-	-	-	-	-	-	-
Société Des Produits Nestlé S. A.		23,631	-	-	10,612,104	10,612,104	8,857	-	-	-	-	-	-	803,946	-
Comestibles La Rosa S. A.		222,660	-	-	-	-	-	-	75,523	-	-	-	-	-	-
Nestlé UK Limited		-	-	-	-	-	367,844	-	30,884	-	-	-	-	-	-
Nestlé Globe Inc.		-	-	-	-	-	1,675	-	-	-	-	-	-	467,112	-
Nestlé France		-	-	-	-	-	1,529,442	-	-	-	-	-	-	-	-
Nestlé Brasil		-	-	-	-	-	11,085	-	-	-	-	-	-	939,719	-
Nestlé Guatemala		2,574	-	-	-	-	-	-	-	-	-	-	-	-	-
Nestec S. P. A.		-	-	-	5,306,051	5,306,051	2,588,784	-	-	-	-	-	-	-	-
Nestec S. A.		-	-	-	-	-	351,333	-	-	-	-	-	-	431,934	-
NBS Latam		-	-	-	-	-	165,166	-	-	-	-	-	-	-	-
Nestlé S. A.		-	-	-	-	-	179,166	-	-	-	-	-	-	-	-
Nestlé Nederland		-	-	-	-	-	144,374	-	-	-	-	-	-	249,997	-
Nestlé Deutschland AG		1,133,802	-	-	-	-	(310)	-	-	-	-	-	-	43,074	-
Nestlé U.S.A., Inc.		205,209	-	-	-	-	-	-	-	-	-	-	-	111,984	-
Nestlé España		-	-	-	-	-	29,978	-	982,457	-	-	-	-	-	-
Centros de Recherche Et		-	-	-	-	-	72,565	-	192,814	-	-	-	-	-	-
C PW S.A.		282,359	-	-	-	-	16,992	-	-	-	-	-	-	30,382	-
Nestlé Purina Petcare Colombia		-	-	-	-	-	206,279	-	961,715	-	-	-	-	310,743	-
Nestlé Purina Petcare North América		-	-	-	-	-	-	-	5,940	-	-	-	-	23,933	-
Nestlé Suisse S. A.		-	-	-	-	-	-	-	398,785	-	-	-	-	-	-
Dairy Partners América de Colombia		-	-	-	-	-	-	-	89,727	-	-	-	-	-	-
Compañía Nestlé Costa Rica S.A.		-	-	-	-	-	-	-	-	-	-	-	-	60,624	-
Dairy Partners América manufacturing		-	-	-	-	-	-	-	-	-	-	-	-	-	-
Servcom S. A.		-	-	-	-	-	5,947	-	-	-	-	-	-	-	-
Nestlé Distribution S. A. de C. V.		-	-	-	-	-	108,121	-	-	-	-	-	-	-	-
Nestlé Nigeria PLC		-	-	-	-	-	-	-	-	-	-	-	-	-	-
Nestlé Servicios Corporativos		-	-	-	-	-	-	-	-	-	-	-	-	27,446	-
Enterprises Maggi S. A.		-	28,730,400	430,352	-	29,160,752	-	-	-	28,730,400	-	-	28,730,400	15,346,383	4,946,410
Otras		2,882	-	-	-	-	15,975	-	2,801	-	-	393,239	393,239	8,916	-
US\$		6,189,658	42,429,994	430,352	15,918,155	58,778,501	21,768,511	1,443,914	16,574,410	3,080,563	28,730,400	393,239	32,204,202	15,346,383	4,946,410

NESTLÉ ECUADOR S. A.
(Una subsidiaria de Nestlé S. A.)

Notas a los Estados Financieros

(Expresado en dólares de los Estados Unidos de América - US\$)

(4) Inversiones Temporales

Las inversiones temporales corresponden al excedente de efectivo que al 31 de diciembre del 2010 la Compañía ha invertido en operaciones overnight por US\$446.958 (US\$259.941 en el 2009) en el Banco Pichincha C. A., y US\$6.275.362 en el 2010 (US\$5.640.225 en el 2009) colocados en el Northern Trust Investor Services Limited en fondos de inversión auspiciados por Robusta Asset Management Limited.

(5) Cuentas por Cobrar - Clientes

Un detalle de las cuentas por cobrar - clientes al 31 de diciembre del 2010 y 2009 es el siguiente:

		<u>2010</u>	<u>2009</u>
Cientes - terceros:			
Locales	US\$	22.125.191	23.112.923
Cartera en fideicomisos		38.842.048	20.484.800
Exterior		<u>2.595.655</u>	<u>1.688.977</u>
		63.562.894	45.286.700
 Clientes - compañías relacionadas del exterior (nota 3)		<u>6.189.658</u>	<u>16.574.410</u>
		69.752.552	61.861.110
 Menos estimación para cuentas de dudoso cobro		<u>2.076.631</u>	<u>853.414</u>
	US\$	<u><u>67.675.921</u></u>	<u><u>61.007.697</u></u>

El saldo de clientes - terceros – cartera en fideicomisos constituye la cartera de clientes entregada como aporte patrimonial en los fideicomisos de titularización como sigue:

		<u>2010</u>	<u>2009</u>
Fideicomiso de titularización de flujos de Nestlé Ecuador S. A.	US\$	18.054.996	20.484.800
Fideicomiso segunda titularización de flujos Nestlé Ecuador S. A.		<u>20.787.052</u>	<u>-</u>
	US\$	<u><u>38.842.048</u></u>	<u><u>20.484.800</u></u>

El movimiento de la estimación para cuentas de dudoso cobro por los años que terminaron el 31 de diciembre del 2010 y 2009 es como sigue:

NESTLÉ ECUADOR S. A.
(Una subsidiaria de Nestlé S. A.)

Notas a los Estados Financieros

(Expresado en dólares de los Estados Unidos de América - US\$)

		<u>2010</u>	<u>2009</u>
Saldo al inicio del año	US\$	853.414	650.833
Provisión cargada al gasto		1.470.646	-
Utilizaciones de la provisión		<u>(247.429)</u>	<u>202.581</u>
Saldo al final del año	US\$	<u>2.076.631</u>	<u>853.414</u>

(6) Otras Cuentas por Cobrar

Un detalle de otras cuentas por cobrar al 31 de diciembre del 2010 y 2009 es el siguiente:

		<u>2010</u>	<u>2009</u>
Compañías relacionadas (nota 3):			
Préstamos	US\$	13.699.595	3.080.563
Venta de acciones		28.730.400	28.730.400
Anticipos		15.918.154	-
Intereses por cobrar		430.352	-
Otras		<u>-</u>	<u>393.239</u>
		58.778.501	32.204.202
Servicio de Rentas Internas - impuesto a la renta pagado en exceso (nota 18)		283.815	688.114
Empleados y funcionarios:			
Vencimientos circulantes de las cuentas por cobrar a largo plazo (nota 9)		710.631	391.665
Reclamaciones		-	345.089
Anticipos a proveedores		10.250	120.000
Otras		<u>1.225.985</u>	<u>4.838.807</u>
	US\$	<u>61.009.182</u>	<u>38.587.877</u>

El saldo de préstamos a compañías relacionadas genera una tasa de interés del 8,68% anual en el 2010 (9,20% anual en el 2009).

El saldo de otras cuentas por cobrar - compañías relacionadas - venta de acciones, corresponde a la venta efectuada en el 2009 a una filial de la totalidad de la participación accionaria que Nestlé Ecuador S. A. mantuvo en Industrial Surindu S. A. de 32.216.011 acciones ordinarias de US\$1 cada una, acciones que fueron adquiridas a Neslandina S. A. por el mismo valor. En el año 2010, Nestlé Ecuador S. A. firmó un acuerdo con la compañía relacionada adquiriente de las acciones, para el cobro de intereses por este concepto a una tasa de interés del 1,5% anual.

(Continúa)

NESTLÉ ECUADOR S. A.
(Una subsidiaria de Nestlé S. A.)

Notas a los Estados Financieros

(Expresado en dólares de los Estados Unidos de América - US\$)

El saldo de impuesto a la renta pagado corresponde a las retenciones en la fuente de impuesto a la renta que han efectuado terceros a la Compañía. De acuerdo a las disposiciones tributarias vigentes, dichos impuestos son recuperables, previa presentación del respectivo reclamo o mediante su utilización directa como crédito tributario sin intereses en el impuesto a la renta que cause en los ejercicios impositivos posteriores y hasta dentro de 3 años a partir de la fecha de declaración, si la Compañía hace uso de la segunda opción deberá informar a la administración tributaria.

Al 31 de diciembre del 2010 el saldo de otras incluye aproximadamente US\$338.024 por cobrar al Fideicomiso Centro de Distribución Cayambe, correspondientes a anticipos de arriendos.

(7) Inventarios

Un resumen de los inventarios al 31 de diciembre del 2010 y 2009 es el siguiente:

		<u>2010</u>	<u>2009</u>
Materias primas y material de embalaje	US\$	6.439.390	8.535.660
Productos en proceso		499.402	455.057
Productos terminados		12.529.594	9.642.701
Materiales y repuestos		1.695.336	1.246.892
En tránsito		<u>6.064.284</u>	<u>9.606.629</u>
	US\$	<u>27.228.006</u>	<u>29.486.939</u>

(8) Derechos Fiduciarios

Al 31 de diciembre del 2010 y 2009, los derechos fiduciarios están registrados al costo y representan derechos de cobro de facturas relacionadas con las ventas efectuadas a clientes seleccionados y adicionales, titularizados mediante dos contratos de Fideicomiso Mercantil Irrevocables "Fideicomiso de Titularización de Flujos Nestlé Ecuador" y "Fideicomiso Segunda Titularización de Flujos Nestlé Ecuador", con la finalidad de pagar pasivos, obtener capital de trabajo y realizar nuevas inversiones. (véase nota 19).

El proceso de titularización requiere de la constitución de un fondo de garantía, que incluye, exceso de flujo de fondos y depósito de garantía, el cual garantiza el pago de dividendos a los inversionistas.

Es obligación de la Compañía - Originador: i) mantener altos grados de eficiencia en las relaciones comerciales con los clientes seleccionados y adicionales, de tal manera que se incremente y mantenga el volumen de ventas que permita generar el derecho de cobro; y ii) en caso de que los recursos del fideicomiso fueren insuficientes, asumir y cancelar aquellas obligaciones definidas como pasivos con terceros distintos de los inversionistas, en virtud de la fianza mercantil otorgada por el fideicomiso y proveer recursos para reponer el fondo rotativo.

Es derecho de la Compañía - Originador: i) recibir el producto neto de la colocación de los valores, ii) deducidos los recursos que se hayan requerido para completar el depósito de garantía, una vez atendidos todos los pasivos con los inversionistas y, iii) cancelados todos los pasivos con terceros distintos a los inversionistas; y, iv) recibir en restitución el derecho de cobro y cualquier otro bien remanente del fideicomiso.

(Continúa)

NESTLÉ ECUADOR S. A.
(Una subsidiaria de Nestlé S. A.)

Notas a los Estados Financieros

(Expresado en dólares de los Estados Unidos de América - US\$)

Un detalle de los derechos fiduciarios al 31 de diciembre del 2010 y 2009 es como sigue:

		2010			2009
		Primera titularización	Segunda titularización	Total	Primera titularización
Aporte inicial	US\$	10.000	10.000	20.000	10.000
Depósito en garantía		<u>3.106.965</u>	<u>1.215.631</u>	<u>4.322.596</u>	<u>1.400.497</u>
	US\$	<u><u>3.116.965</u></u>	<u><u>1.225.631</u></u>	<u><u>4.342.596</u></u>	<u><u>1.410.497</u></u>

Un resumen de la información financiera de los fideicomisos de titularización cuyo originador y beneficiario es Nestlé Ecuador S. A., al 31 de diciembre del 2010 y 2009 es como sigue:

		2010		2009
		Fideicomiso Mercantil		Fideicomiso mercantil
		Segunda		
		Titularización de flujos de fondos	titularización de flujos de fondos	titularización de flujos de fondos
		<u>Nestlé Ecuador</u>	<u>Nestlé Ecuador</u>	<u>Nestlé Ecuador</u>
Activos circulantes	US\$	63.783.891	35.522.933	74.035.575
Pasivos circulantes		<u>7.025</u>	<u>489.501</u>	<u>393.788</u>
Capital de trabajo		<u>63.776.866</u>	<u>35.033.432</u>	<u>73.641.787</u>
Activos a largo plazo		-	36.871.755	-
Obligaciones emitidas - titularización		<u>(34.238.142)</u>	<u>(46.220.000)</u>	<u>(51.968.110)</u>
Patrimonio de los accionistas		<u>29.538.724</u>	<u>25.685.187</u>	<u>21.673.677</u>
Ingresos	US\$	<u>155.183</u>	<u>614.993</u>	<u>126.398</u>
Pérdida neta	US\$	<u>3.685.793</u>	<u>495.339</u>	<u>4.664.157</u>

(9) Cuentas por Cobrar a Largo Plazo

Un detalle de las cuentas por cobrar a largo plazo al 31 de diciembre del 2010 y 2009 es el siguiente:

		2010	2009
Funcionarios y empleados	US\$	1.712.779	953.836
Menos vencimientos circulantes (nota 6)		<u>710.631</u>	<u>391.665</u>
	US\$	<u>1.002.148</u>	<u>562.171</u>

(Continúa)

NESTLÉ ECUADOR S. A.
(Una subsidiaria de Nestlé S. A.)

Notas a los Estados Financieros

(Expresado en dólares de los Estados Unidos de América - US\$)

Las cuentas por cobrar a largo plazo - empleados y funcionarios constituyen principalmente préstamos de hasta 5 años plazo que devengan una tasa de interés promedio anual entre el 5% y el 10% en el 2010 y 2009. Un resumen al 31 de diciembre del 2010 y 2009 por año de vencimiento es como sigue:

<u>Año</u>		<u>2010</u>	<u>2009</u>
2011	US\$	-	254.792
2012		489.917	169.796
2013		277.698	106.987
2014		139.030	30.596
2015		92.146	-
2016		<u>3.357</u>	<u>-</u>
	US\$	<u>1.002.148</u>	<u>562.171</u>


(10) Propiedad, Planta y Equipos

El siguiente es un detalle de la propiedad, planta y equipos al 31 de diciembre del 2010 y 2009:

		<u>2010</u>	<u>2009</u>
Terrenos	US\$	3.802.168	3.794.168
Edificios		5.348.808	5.239.715
Maquinaria y equipos		7.725.865	5.467.802
Mobiliario y útiles		9.403.120	7.216.101
Vehículos		6.573.191	4.029.678
Equipos de computación		<u>2.922.215</u>	<u>2.486.687</u>
		35.775.367	28.234.151
En tránsito		<u>7.339.195</u>	<u>8.050.707</u>
		43.114.562	36.284.858
Menos depreciación acumulada		<u>17.952.301</u>	<u>16.345.729</u>
	US\$	<u>25.162.261</u>	<u>19.939.129</u>

(Continúa)

<u>Pasivos y Patrimonio de los Accionistas</u>		<u>2010</u>	<u>2009</u>
Pasivos circulantes:			
Vencimientos circulantes de la deuda a largo plazo (nota 14)	US\$	17.793.349	52.936.653
Vencimientos circulantes de las obligaciones por pagar por titularización de cartera (nota 19)		22.116.758	16.926.711
Cuentas por pagar comerciales (notas 3 y 15)		26.592.048	32.176.495
Otras cuentas por pagar (notas 3 y 16)		8.418.814	9.826.015
Gastos acumulados por pagar (nota 17)		<u>10.385.296</u>	<u>6.129.555</u>
Total pasivos circulantes		<u>85.306.265</u>	<u>117.995.429</u>
Pasivos a largo plazo:			
Deuda a largo plazo (nota 14)		37.299.515	-
Obligaciones por pagar por titularización de cartera (nota 19)		57.024.333	30.076.450
Reserva para pensiones de jubilación patronal e indemnización por desahucio (nota 20)		10.737.497	9.612.072
Otras		<u>501.563</u>	<u>-</u>
Total pasivos a largo plazo		<u>105.562.908</u>	<u>39.688.522</u>
Total pasivos		190.869.173	157.683.951
Patrimonio de los accionistas:			
Capital acciones - autorizadas, suscritas y pagadas			
1.776.760 acciones en el 2010 y 2009			
con valor nominal de US\$1 cada una		1.776.760	1.776.760
Reserva de capital (nota 21)		131.529	131.529
Reserva legal (nota 21)		784.905	784.905
Utilidades disponibles		<u>14.707.817</u>	<u>14.674.169</u>
Total patrimonio de los accionistas		<u>17.401.011</u>	<u>17.367.363</u>
Compromisos y contingencias (notas 23 y 24)			
	US\$	<u>208.270.184</u>	<u>175.051.314</u>


Sr. Wilfredo Narváez
Gerente de Contabilidad

NESTLÉ ECUADOR S. A.
(Una subsidiaria de Nestlé S. A.)

Notas a los Estados Financieros

(Expresado en dólares de los Estados Unidos de América - US\$)

El siguiente es un movimiento de la propiedad, planta y equipos por los años que terminaron al 31 de diciembre del 2010 y 2009:

		<u>2010</u>	<u>2009</u>
Saldo al inicio del año, neto de depreciación acumulada	US\$	19.939.129	13.900.768
Adiciones		8.255.537	7.958.898
Bajas		(184.926)	(291)
Reclasificaciones a otros activos		(367.943)	-
Depreciación del año		<u>(2.479.536)</u>	<u>(1.920.246)</u>
Saldo al final del año, neto de depreciación acumulada	US\$	<u><u>25.162.261</u></u>	<u><u>19.939.129</u></u>

(11) Cargos Diferidos

Un detalle de los cargos diferidos al 31 de diciembre del 2010 y 2009 es el siguiente:

		<u>2010</u>	<u>2009</u>
Proyecto Globe	US\$	14.950.462	14.950.462
Proyecto Jaguar		<u>8.422</u>	<u>8.422</u>
		14.958.884	14.958.884
Menos amortización acumulada		<u>10.079.371</u>	<u>5.077.024</u>
	US\$	<u><u>4.879.513</u></u>	<u><u>9.881.860</u></u>

El siguiente es el movimiento de los cargos diferidos por los años que terminaron el 31 de diciembre del 2010 y 2009.

		<u>2010</u>	<u>2009</u>
Saldo al inicio del año, neto de amortización acumulada	US\$	9.881.860	14.885.795
Menos gasto por amortización del año		<u>5.002.347</u>	<u>5.003.935</u>
Saldo al final del año, neto de amortización acumulada	US\$	<u><u>4.879.513</u></u>	<u><u>9.881.860</u></u>

(12) Inversiones en Acciones, Participaciones y Aportes

Al 31 de diciembre del 2010 y 2009 el saldo de inversiones en acciones, participaciones y aportes se detalla como sigue:

NESTLÉ ECUADOR S. A.
(Una subsidiaria de Nestlé S. A.)

Notas a los Estados Financieros

(Expresado en dólares de los Estados Unidos de América - US\$)

		<u>2010</u>	<u>2009</u>
En títulos valores al Fideicomiso Segunda Titularización de Flujos Nestlé Ecuador S. A.	US\$	1.707.784	-
En aportes al Fideicomiso Mercantil Centro de Distribución Cayambe		792.167	792.167
En convenio de asociación o cuentas de participación - Cereal Partners Worldwide		25.000	25.000
En acciones - otras inversiones menores al 10% de participación		<u>22.058</u>	<u>22.058</u>
	US\$	<u>2.547.009</u>	<u>839.225</u>

El saldo de títulos valores al Fideicomiso Segunda Titularización de Flujos Nestlé Ecuador S. A. corresponde a la adquisición de títulos valores de la serie D (subordinada), los cuales no fueron adquiridos por terceros en el plazo de tres días posteriores a la emisión de la referida serie, y que debieron ser adquiridas por la Compañía en su calidad de originador y beneficiario del fideicomiso, para dar cumplimiento al mecanismo de garantía subordinada que se establece en el contrato de titularización. (véase nota 19).

El saldo de aportes al Fideicomiso Mercantil Centro de Distribución Cayambe constituye las aportaciones efectuadas por Nestlé Ecuador S. A., de acuerdo al convenio adicional suscrito el 25 de junio del 2009, cuyo canon de arriendo es de US\$36.000 mensuales. El objetivo del fideicomiso es el arrendamiento a Nestlé Ecuador S. A. de las instalaciones en las cuales funciona uno de los centros de distribución de la Compañía. Nestlé Ecuador S. A. transfiere mensualmente al fideicomiso un valor equivalente a la cuota del préstamo que el fideicomiso debe cancelar a una entidad financiera para la adquisición del terreno y construcción del centro de distribución; la diferencia entre el valor transferido y el valor del canon de arriendo se registra como una cuenta por cobrar al Fideicomiso para futuros pagos de arriendo.

El saldo de Cereal Partners Worldwide constituye el aporte (50%) para la conformación de la Asociación entre Nestlé Ecuador S. A. y General Mills Internacional Limited, según convenio suscrito en enero 1 del 2000, y vencimiento el 31 de diciembre del 2010. El convenio se denomina Cereal Partners Worldwide y tiene como propósito principal, elaborar, importar, exportar, vender, comercializar y distribuir cereales para el desayuno, con marcas registradas en la República del Ecuador o en el extranjero por Société des Produits Nestlé S. A. y aprobada por el propietario de la marca. Con este propósito, tanto la Compañía como General Mills Internacional Limited aportaron US\$25.000 cada una como contribución de operaciones y acordaron participar en las utilidades como en las pérdidas anuales en proporción a la participación porcentual. La inversión está registrada al costo.

Las transacciones efectuadas con Cereal Partners Worldwide durante los años que terminaron el 31 de diciembre del 2010 y 2009 son las siguientes:

NESTLÉ ECUADOR S. A.
(Una subsidiaria de Nestlé S. A.)

Notas a los Estados Financieros

(Expresado en dólares de los Estados Unidos de América - US\$)

		<u>2010</u>	<u>2009</u>
Compras - Productos terminados	US\$	7.569.053	7.371.474
Dividendos recibidos		<u>385.598</u>	<u>276.403</u>

(13) Otros Activos

El siguiente es un detalle de los otros activos al 31 de diciembre del 2010 y 2009:

		<u>2010</u>	<u>2009</u>
Depósitos en garantía	US\$	245.594	175.489
Maquinaria y equipos		<u>367.943</u>	-
		<u>613.537</u>	<u>175.489</u>

El saldo de depósitos en garantía corresponde a las garantías entregadas por la Compañía a terceros por el arriendo de inmuebles de oficinas, bodegas y otros.

Al 31 de diciembre del 2010 el saldo de maquinarias y equipos corresponde a maquinaria que no será utilizada por la Compañía y será reexportada a una de sus filiales.

(14) Préstamos Bancarios

Un resumen de los préstamos bancarios al 31 de diciembre del 2010 y 2009 es el siguiente:

		2010				
			Vencimientos circulantes de la deuda a largo plazo	Deuda a largo plazo	Tasa de interés anual	Plazo en días
Acreeedor		Valor				
Banco Pichincha C. A.	US\$	17.259.531	2.921.457	14.338.074	8,00%	1.080
Banco de Guayaquil S. A.		20.000.000	3.385.679	16.614.321	8,00%	1.800
Banco Internacional S. A.		4.000.000	1.230.218	2.769.783	8,00%	1.080
Banco Internacional S. A.		3.000.000	922.662	2.077.337	8,00%	1.080
Citibank (Sucursal Ecuador)		3.000.000	3.000.000	-	8,25%	180
Banco Bolivariano S. A.		3.000.000	1.500.000	1.500.000	7,50%	727
Banco Bolivariano S. A.		1.000.000	1.000.000	-	8,00%	375
Banco Bolivariano S. A.		1.000.000	1.000.000	-	8,00%	182
Banco Bolivariano S. A.		2.500.000	2.500.000	-	8,25%	364
Banco Bolivariano S. A.		333.333	333.333	-	8,00%	182
	US\$	55.092.864	17.793.349	37.299.515		

(Continúa)

NESTLÉ ECUADOR S. A.
(Una subsidiaria de Nestlé S. A.)

Notas a los Estados Financieros

(Expresado en dólares de los Estados Unidos de América - US\$)

		2009				
<u>Acreedor</u>		<u>Valor</u>	Vencimientos circulantes de la deuda <u>a largo plazo</u>	Deuda a <u>largo plazo</u>	Tasa de Interés <u>anual</u>	Plazo <u>en días</u>
Banco Pichincha C. A.	US\$	7.000.000	7.000.000	-	8,92%	120
Banco Pichincha C. A.		3.000.000	3.000.000	-	8,92%	180
Lloyds TSB Bank		3.700.000	3.700.000	-	8,99%	90
Banco de la Producción Produbanco S. A.		848.610	848.610	-	8,95%	180
Banco de la Producción Produbanco S. A.		2.528.076	2.528.076	-	8,95%	180
Banco de la Producción Produbanco S. A.		1.343.300	1.343.300	-	8,95%	30
Banco de Guayaquil S. A.		5.350.000	5.350.000	-	9,23%	270
Banco de Guayaquil S. A.		5.000.000	5.000.000	-	9,12%	180
Banco de Guayaquil S. A.		5.000.000	5.000.000	-	9,16%	211
Banco de Guayaquil S. A.		5.000.000	5.000.000	-	9,00%	180
Citibank (Sucursal Ecuador)		3.000.000	3.000.000	-	9,02%	90
Citibank (Sucursal Ecuador)		2.500.000	2.500.000	-	9,12%	180
Banco Bolivariano S. A.		2.666.667	2.666.667	-	8,25%	273
Banco Bolivariano S. A.		6.000.000	6.000.000	-	8,80%	273
	US\$	<u>52.936.653</u>	<u>52.936.653</u>	<u>-</u>		

Al 31 de diciembre del 2010 las obligaciones contraídas con el Banco de Guayaquil S. A. están garantizadas con dos terrenos por aproximadamente US\$7.440.346 y equipos para la producción de galletas por aproximadamente US\$8.698.898.

Las obligaciones que la Compañía mantiene con Citibank (Sucursal Ecuador), están garantizadas sobre firmas otorgadas por la casa matriz de la Compañía.

Los préstamos bancarios con el resto de instituciones financieras se encuentran garantizados sobre firmas.

(15) Cuentas por Pagar - Comerciales

Un detalle de las cuentas por pagar - comerciales al 31 de diciembre del 2010 y 2009 es como sigue:

NESTLÉ ECUADOR S. A.
(Una subsidiaria de Nestlé S. A.)

Notas a los Estados Financieros

(Expresado en dólares de los Estados Unidos de América - US\$)

		<u>2010</u>	<u>2009</u>
Proveedores - terceros:			
Locales	US\$	4.346.420	16.541.463
Exterior		<u>477.117</u>	<u>288.649</u>
		4.823.537	16.830.112
Compañías relacionadas (nota 3):			
Locales		9.873.644	5.869.034
Exterior		<u>11.894.867</u>	<u>9.477.349</u>
		21.768.511	15.346.383
	US\$	<u>26.592.048</u>	<u>32.176.495</u>

(16) Otras Cuentas por Pagar

Un detalle de otras cuentas por pagar al 31 de diciembre del 2010 y 2009 es como sigue:

		<u>2010</u>	<u>2009</u>
Compañías relacionadas locales (nota 3)	US\$	1.443.914	4.946.410
Servicio de Rentas Internas:			
Impuesto al valor agregado - IVA		3.240.350	1.161.384
Impuesto a la renta por pagar (nota 18)		1.754.193	1.746.159
Retenciones en la fuente por pagar		<u>1.829.561</u>	<u>1.329.446</u>
		6.824.104	4.236.989
Retenciones varias por pagar		-	458.639
Instituto Ecuatoriano de Seguridad Social - IESS		69.235	173.273
Gastos generales por pagar		<u>81.561</u>	<u>10.704</u>
	US\$	<u>8.418.814</u>	<u>9.826.015</u>

(17) Gastos Acumulados por Pagar

Los gastos acumulados por pagar al 31 de diciembre del 2010 y 2009 son como sigue:

		<u>2010</u>	<u>2009</u>
Participación de los empleados en las utilidades (nota 1 - j)	US\$	3.610.048	3.544.960
Beneficios sociales		947.965	326.219
Intereses por pagar		521.066	1.150.929
Bonificaciones a clientes		3.100.307	-
Bienes y servicios recibidos		1.121.118	1.104.797
Bonos a empleados		684.792	-
Provisiones para contingentes		400.000	-
Otras		<u>-</u>	<u>2.650</u>
	US\$	<u>10.385.296</u>	<u>6.129.555</u>

(Continúa)

NESTLÉ ECUADOR S. A.
(Una subsidiaria de Nestlé S. A.)

Notas a los Estados Financieros

(Expresado en dólares de los Estados Unidos de América - US\$)

De acuerdo a las leyes laborales de la República del Ecuador, la Compañía está obligada a distribuir entre sus empleados el 15% de las utilidades antes de impuesto a la renta.

El saldo de bonificaciones a los clientes corresponde a bonificaciones por cumplimiento en volúmenes de venta que se otorga a los clientes en base a los acuerdos suscritos, y una vez determinado el cumplimiento de ventas al cierre del período.

El saldo de provisiones para contingentes corresponde al contrato de transacción firmado por la Compañía y un tercero para dar por terminado un contrato de fabricación y suministro de producto terminado.

(18) Impuesto a la Renta

El gasto por impuesto a la renta difiere del que resultaría de aplicar la tasa impositiva corporativa de impuesto del 25% a la utilidad antes de impuesto a la renta, debido principalmente a lo siguiente:

		<u>2010</u>	<u>2009</u>
Utilidad antes del impuesto a la renta	US\$	20.456.942	20.088.104
Más gastos no deducibles		3.607.292	1.971.486
Menos:			
Dividendos recibidos		385.598	276.403
Otras rentas exentas		430.352	127.448
Deducciones adicionales		251.785	-
		<u>1.067.735</u>	<u>403.851</u>
Utilidad gravable	US\$	<u>22.996.499</u>	<u>21.655.739</u>
Impuesto a la renta, estimado	US\$	<u>5.749.125</u>	<u>5.413.935</u>
Tasa impositiva efectiva		<u>28.10%</u>	<u>26.95%</u>

El movimiento de las cuentas por cobrar y cuentas por pagar - impuesto a la renta por los años que terminaron el 31 de diciembre del 2010 y 2009 es el siguiente:

NESTLÉ ECUADOR S. A.
(Una subsidiaria de Nestlé S. A.)

Notas a los Estados Financieros

(Expresado en dólares de los Estados Unidos de América - US\$)

		2010		2009	
		Cuentas por		Cuentas por	
		<u>Cobrar</u>	<u>Pagar</u>	<u>Cobrar</u>	<u>Pagar</u>
Saldos al inicio del año	US\$	688.114	1.746.159	1.322.411	-
Mas:					
Impuesto a la renta del año		-	5.749.125	-	5.413.935
Impuestos retenidos por terceros		3.994.932	-	3.667.776	-
Otros reclamos		75.651	-	50.390	-
		<u>4.070.583</u>	<u>5.749.125</u>	<u>3.718.166</u>	<u>5.413.935</u>
Menos:					
Recuperaciones		361.060	-	219.534	-
Devolución reclamos - CAF		50.390	-	-	-
Compensación de impuesto a la renta		3.994.932	3.994.932	3.667.776	3.667.776
Pago de impuestos		-	1.746.159	-	-
Liquidación anticipo para determinación tributaria		-	-	350.000	-
Castigos		68.500	-	115.153	-
		<u>4.474.882</u>	<u>5.741.091</u>	<u>4.352.463</u>	<u>3.667.776</u>
Saldos al final del año	US\$	<u>283.815</u>	<u>1.754.193</u>	<u>688.114</u>	<u>1.746.159</u>

Mediante Decreto Ejecutivo No. 2430, publicado en el Registro Oficial No. 494 del 31 de diciembre del 2004, se estableció con vigencia a partir del año 2005, las normas que deben aplicar las compañías para la determinación de los precios de transferencia en sus transacciones con partes relacionadas. Mediante Ley Reformatoria para la Equidad Tributaria en el Ecuador publicada en el Tercer Suplemento del Registro Oficial 242 del 29 de diciembre de 2007, con vigencia para el ejercicio fiscal 2008, mencionadas normas son ratificadas y ampliadas. En complemento con las disposiciones vigentes el Servicio de Rentas Internas mediante Resolución No. NAC-DGER2008-0464, publicada en el Registro Oficial No. 324 del 25 de abril del 2008 y reformada por las resoluciones NAC-DGER2008-1301 publicada en el Registro Oficial 452 del 23 de octubre de 2008 y NAC-DGERCGC09-00286 publicada en el Registro Oficial 585 de 7 de mayo de 2009, ha dispuesto que los contribuyentes del Impuesto a la Renta que hayan efectuado operaciones con partes relacionadas domiciliadas en el exterior, dentro de un mismo período fiscal en un monto acumulado superior a los cinco millones de dólares (US\$5.000.000) deberán presentar el Informe Integral de Precios de Transferencia. Complementariamente la mencionada Resolución No. NAC-DGER2008-0464 establece que la Administración Tributaria, en ejercicio de sus facultades legales, podrá solicitar mediante requerimientos de información a los contribuyentes que realicen operaciones con partes relacionadas al interior del país o en el exterior, la presentación de la información conducente a determinar si en dichas operaciones se aplicó el principio de plena competencia, de conformidad con la ley.

A la fecha de este informe la Compañía no dispone del estudio de precios de transferencia del año 2010; sin embargo, la administración estima que no resultarán ajustes al gasto o activos por impuesto a la renta reflejados en los estados financieros.

Las declaraciones de impuesto a la renta correspondientes a los ejercicios impositivos de 2007 al 2010 se encuentran abiertas a revisión de las autoridades tributarias.

(Continúa)

NESTLÉ ECUADOR S. A.
(Una subsidiaria de Nestlé S. A.)

Notas a los Estados Financieros

(Expresado en dólares de los Estados Unidos de América - US\$)

(19) Obligaciones por Pagar por Titularización de Cartera

Al 31 de diciembre del 2010 y 2009 el saldo de obligaciones por pagar por titularización de cartera corresponde a la titularización de los derechos de cobro de las ventas que la Compañía realiza a clientes locales, a través de dos Fideicomisos, para la emisión de obligaciones, tal como se detalla a continuación:

Primera Titularización de Flujos

En septiembre 2008 la Compañía, como originante y beneficiaria del Fideicomiso Mercantil Irrevocable "Fideicomiso de Titularización de Flujos – Nestlé Ecuador", titularizó los derechos de cobro de la totalidad de las ventas que realiza a cinco clientes seleccionados para la emisión de obligaciones hasta por US\$70.000.000.

Tales obligaciones están garantizadas por el exceso de flujos de fondo generado por los activos titularizados el que se estima en aproximadamente el 410% de los vencimientos trimestrales y un depósito en garantía que no podrá ser inferior al 25% del siguiente dividendo trimestral.

Los derechos de cobro para este Fideicomiso incluyen también a seis clientes adicionales cuyos derechos de cobro se incorporarán al Fideicomiso como aportes en el caso de que el flujo transferido al Fideicomiso disminuya en 2.5 veces, el requerimiento mensual de fondos, hasta completar la cobertura de 4.5 veces el requerimiento mensual del fondo.

Segunda Titularización de Flujos

En junio 2010 la Compañía, como originante y beneficiaria del Fideicomiso Mercantil Irrevocable "Fideicomiso Segunda Titularización de Flujos Nestlé Ecuador", titularizó el 50% de los derechos de cobro por las ventas de productos que realice en el Ecuador, para la emisión de obligaciones de hasta por US\$74.000.000; la escritura y reglamento para la emisión de las obligaciones establece que el porcentaje del derecho de cobro disminuirá a un 35% a partir del décimo tercer trimestre, contado a partir de la fecha de emisión y al 25% a partir del vigésimo primer trimestre contado a partir de la fecha de emisión. Adicionalmente considera también como parte del derecho de cobro un porcentaje adicional de hasta el 10% que se sumará a los porcentajes antes indicados, en caso de que el derecho de cobro, en un período trimestral, no genere flujos de fondo que cubran en al menos 2.5 veces el valor del próximo dividendo a pagar de las obligaciones emitidas.

Para el cálculo de los derechos de cobro de esta segunda titularización se excluyen a los cinco clientes principales y seis clientes adicionales cuyo derecho de cobro está titularizado en la primera titularización de flujos a través del Fideicomiso Mercantil Irrevocable "Fideicomiso de Titularización de Flujos - Nestlé Ecuador". Los derechos de cobro de estos clientes, tal como lo establece el reglamento de la Segunda Titularización, no se transferirán en ningún momento al "Fideicomiso Segunda Titularización de Flujos Nestlé Ecuador", aún cuando el "Fideicomiso de Titularización de Flujos - Nestlé Ecuador" correspondiente a la primera titularización haya terminado.

Los mecanismos de garantía para la emisión de obligaciones de la segunda titularización son los siguientes:

NESTLÉ ECUADOR S. A.
(Una subsidiaria de Nestlé S. A.)

Notas a los Estados Financieros

(Expresado en dólares de los Estados Unidos de América - US\$)

- Subordinación de la Emisión

De acuerdo a los términos de la Ley de Mercado de Valores, la subordinación de la emisión es un mecanismo de garantía que implica que el originador o terceros debidamente informados, suscriben una porción de los valores emitidos. A dicha porción se imputaran hasta agotarla, los siniestros o faltantes de activos mientras que a la porción colocada entre el público se cancelaran prioritariamente los intereses y el capital.

Para dar cumplimiento al mecanismo de la garantía subordinada, el Fideicomiso emitió la serie D, que es la serie subordinada el reglamento para la colocación de las obligaciones en el mercado establece que en caso de que terceros, debidamente informados, en un plazo de diez días calendario contados a partir de la fecha de emisión de la serie D subordinada no la hayan comprado íntegramente, el originador deberá, dentro del plazo máximo de tres días hábiles siguientes, adquirir el saldo remanente de la serie D subordinada.

- Garantía Subsidiaria

El Originador se constituye en garante subsidiario del Fideicomiso para el pago de los pasivos con inversionistas. En virtud de esta garantía subsidiaria el Originador se compromete a transferir al Fideicomiso recursos suficientes para el pago de los pasivos con inversionistas, cuando el Fideicomiso no cuente con los flujos suficientes para hacerlo. Mientras el Fideicomiso cuente con los flujos suficientes para el pago de los pasivos con inversionistas será éste el único obligado al pago. La obligación del Originador de proveer los recursos al Fideicomiso se generará el momento en que la Fiduciaria le notifique que el Fideicomiso no cuenta con los recursos necesarios para el pago del próximo dividendo pendiente de pago de los valores en circulación de todas las series en las que se divide la emisión. El Originador deberá proveer al Fideicomiso los recursos suficientes para el pago del próximo dividendo, con al menos diez días calendario de anticipación al vencimiento de tal dividendo.

Un resumen de las obligaciones por titularización de cartera al 31 de diciembre del 2010 y 2009 es el siguiente:

NESTLÉ ECUADOR S. A.
(Una subsidiaria de Nestlé S. A.)

Notas a los Estados Financieros

(Expresado en dólares de los Estados Unidos de América - US\$)

		<u>Obligaciones en circulación</u>	<u>Vencimientos circulantes de las obligaciones en circulación</u>	<u>Obligaciones en circulación, excluyendo los vencimientos circulantes</u>	<u>Plazo (días)</u>	<u>Período de gracia (días)</u>	<u>Tasa de interés anual</u>
<u>2010</u>							
Primera titularización							
Serie							
B	US\$	9.430.000	4.715.000	4.715.000	1.440	-	8,00%
C		<u>24.000.000</u>	<u>8.000.000</u>	<u>16.000.000</u>	1.800	-	8,50%
		<u>33.430.000</u>	<u>12.715.000</u>	<u>20.715.000</u>			
Segunda titularización							
A		19.100.000	6.366.667	12.733.333	1.080	-	7,25%
B		13.220.000	2.644.000	10.576.000	1.800	-	7,75%
C		9.000.000	-	9.000.000	2.520	360	8,25%
D		<u>4.000.000</u>	<u>-</u>	<u>4.000.000</u>	2.520	-	8,75%
		<u>45.320.000</u>	<u>9.010.667</u>	<u>36.309.333</u>			
Otros		<u>391.091</u>	<u>391.091</u>	<u>-</u>			
	US\$	<u>79.141.091</u>	<u>22.116.758</u>	<u>57.024.333</u>			
		<u>Obligaciones en circulación</u>	<u>Vencimientos circulantes de las obligaciones en circulación</u>	<u>Obligaciones en circulación, excluyendo los vencimientos circulantes</u>	<u>Plazo (días)</u>	<u>Período de gracia (días)</u>	<u>Tasa de interés anual</u>
<u>2009</u>							
Primera titularización							
Serie							
A	US\$	4.211.711	4.211.711	-	720	-	7,50%
B		13.936.450	4.715.000	9.221.450	1.440	-	8,00%
C		<u>28.855.000</u>	<u>8.000.000</u>	<u>20.855.000</u>	1.800	-	8,50%
	US\$	<u>47.003.161</u>	<u>16.926.711</u>	<u>30.076.450</u>			

(Continúa)

NESTLÉ ECUADOR S. A.
(Una subsidiaria de Nestlé S. A.)

Notas a los Estados Financieros

(Expresado en dólares de los Estados Unidos de América - US\$)

Los vencimientos anuales de las obligaciones en circulación por cada año subsiguiente al 31 de diciembre del 2010 es como sigue:

<u>Años</u>		<u>Primera titularización</u>	<u>Segunda titularización</u>	<u>Total</u>
2011	US\$	12.715.000	9.010.667	21.725.667
2012		12.715.000	10.867.810	23.582.810
2013		8.000.000	10.867.810	18.867.810
2014		-	4.501.143	4.501.143
2015		-	4.501.143	4.501.143
2016		-	1.857.143	1.857.143
2017		-	1.857.143	1.857.143
2018		-	1.857.143	1.857.143
	US\$	<u>33.430.000</u>	<u>45.320.000</u>	<u>78.750.000</u>

(20) Reserva para Pensiones de Jubilación Patronal e Indemnizaciones por Desahucio

Un detalle y movimiento de la reserva para pensiones de jubilación patronal e indemnizaciones por desahucio por los años que terminaron el 31 de diciembre del 2010 y 2009 es el siguiente:

		<u>Jubilación patronal</u>	<u>Indemnización por desahucio</u>	<u>Total</u>
Saldo al 31 de diciembre del 2008	US\$	7.312.288	1.542.971	8.855.259
Provisión con cargo a gastos		1.057.020	233.403	1.290.423
Reservas transferidas de otras empresas del grupo		292.024	-	292.024
Provisiones revertidas		(64.274)	-	(64.274)
Pagos		<u>(536.269)</u>	<u>(225.091)</u>	<u>(761.360)</u>
Saldo al 31 de diciembre del 2009		8.060.789	1.551.283	9.612.072
Provisión con cargo a gastos		2.166.777	-	2.166.777
Pagos		(811.564)	-	(811.564)
Provisión revertida		<u>-</u>	<u>(229.788)</u>	<u>(229.788)</u>
Saldo al 31 de diciembre del 2010	US\$	<u>9.416.002</u>	<u>1.321.495</u>	<u>10.737.497</u>

Como se indica en las nota 1 (I), todos aquellos empleados que cumplieren 25 años de servicio para una misma institución tienen derecho a la jubilación patronal, beneficio que de acuerdo a lo establecido en el Código del Trabajo se determina en base a los años de servicio y al promedio de la remuneración anual percibida por los empleados en los cinco años previos a la fecha de retiro. Además, el Código del Trabajo establece que cuando la relación laboral termine por desahucio la Compañía bonificará al trabajador con el equivalente al 25% de la última remuneración mensual por cada año de servicio prestado. La Compañía establece reservas para el beneficio de jubilación patronal y a partir del 2008 para el beneficio de desahucio en base a estudios elaborados por una firma independiente de actuarios consultores.

(Continúa)

NESTLÉ ECUADOR S. A.
(Una subsidiaria de Nestlé S. A.)

Notas a los Estados Financieros

(Expresado en dólares de los Estados Unidos de América - US\$)

De acuerdo a los referidos estudios, el valor actual de la reserva matemática actuarial de jubilación patronal y desahucio ascienden a US\$9.416.002 en el 2010 (US\$8.060.789 en el 2009). Según se indica en los estudios actuariales, el método actuarial utilizado es el "Costeo de Crédito Unitario Proyectado" y las provisiones del plan consideran la remuneración del empleado y demás parámetros establecidos en el Código del Trabajo, con un mínimo para la cuantificación de la pensión vitalicia mensual de US\$20 si el trabajador es beneficiario de la jubilación del Instituto Ecuatoriano de Seguridad Social - IESS y de US\$30 si sólo tiene derecho a la jubilación patronal y un máximo igual al salario básico unificado, de acuerdo a la reforma introducida en la Ley 2001-42 del 2 de julio del 2001; 25 años mínimos de servicio, sin edad mínima de retiro.

La siguiente tabla muestra la composición del valor actual de las reservas matemáticas actuariales de jubilación patronal al 31 de diciembre del 2010 y 2009:

		<u>2010</u>	<u>2009</u>
Valor actual de las reservas matemáticas actuariales de jubilación patronal:			
Jubilados	US\$	2.681.012	2.338.623
Empleados activos con derecho adquirido de jubilación (tiempo de servicio mayor o igual a 25 años)		1.377.212	413.148
Empleados con 10 o más años de servicio y menos de 25 años		4.605.720	4.486.083
Empleados con tiempo de servicio menor a 10 años		<u>752.058</u>	<u>822.935</u>
	US\$	<u>9.416.002</u>	<u>8.060.789</u>

Los supuestos utilizados en los estudios actuariales del año 2010 y 2009 fueron:

	<u>2010</u>	<u>2009</u>
Tasa de descuento	6,50%	-
Tasa de conmutación actuarial	4,00%	4,00%
Tasa de crecimiento de salario	<u>4,78%</u>	<u>2,40%</u>

Los cambios en las tasas antes indicadas pueden tener un efecto importante en los montos reportados. La Compañía controla este riesgo actualizando la valuación actuarial cada año, por consiguiente, las variaciones entre las tasas y supuestos actuariales utilizados y los cambios efectivamente ocurridos se ajustan en base anual.

(Continúa)

NESTLÉ ECUADOR S. A.
(Una subsidiaria de Nestlé S. A.)

Notas a los Estados Financieros

(Expresado en dólares de los Estados Unidos de América - US\$)

(21) Reservas

Reserva Legal

La Ley de Compañías de la República del Ecuador exige que las compañías anónimas transfieran a reserva legal un porcentaje no menor al 10% de las utilidades netas anuales, hasta igualar por lo menos el 50% del capital social de la compañía. Dicha reserva no puede distribuirse a los accionistas, excepto en caso de liquidación de la compañía; sin embargo, puede ser utilizada para aumentos de capital o para cubrir pérdidas en las operaciones. La distribución de las utilidades es competencia de la Junta General de Accionistas, la cual tiene la facultad de reunirse dentro de los 90 días siguientes al cierre del año. El monto mínimo requerido para apropiación para reserva legal de la utilidad neta del 2010 es aproximadamente US\$103.475 (US\$103.475 en el 2009)

Reserva de Capital

El saldo de la cuenta reserva de capital constituye el efecto neto de la conversión de los estados financieros de sucres a dólares de los Estados Unidos de América, unidad monetaria adoptada por la República del Ecuador a partir del 13 de marzo del 2000, de conformidad con la Ley de Transformación Económica del Ecuador, la que dispuso la implantación del esquema monetario de dolarización y conversión de las cifras contables al 31 de marzo del 2000. De acuerdo con las disposiciones societarias vigentes, este saldo no está sujeto a distribución a los accionistas, pero puede ser objeto de capitalización o de absorción de pérdidas, previa decisión de la Junta General de Accionistas.

(22) Posición en Monedas Extranjeras

Un resumen al 31 de diciembre del 2010 y 2009 de la posición en monedas extranjeras es el siguiente:

	2010			2009		
	CHF	EUR	JPY	CHF	EUR	JPY
Activos:						
Inversiones temporales y posición activa	2.012.334	739.740	21.592.182	1.926.244	648.480	20.826.658
Pasivos:						
Cuentas por pagar - comerciales y posición pasiva	20.345	1.091.653	-	30.390	596.103	-

Al 31 de diciembre del 2010 y 2009 las tasas de cambio vigentes en el mercado libre de cambios fueron como sigue:

NESTLÉ ECUADOR S. A.
(Una subsidiaria de Nestlé S. A.)

Notas a los Estados Financieros

(Expresado en dólares de los Estados Unidos de América - US\$)

<u>Moneda</u>	<u>Por cada US\$1</u>	
	<u>2010</u>	<u>2009</u>
Franco Suizo (CHF)	0,99	0,97
Euro (EUR)	0,76	0,69
Yen Japonés (JPY)	<u>0,01</u>	<u>0,01</u>

(23) Compromisos

La Compañía ha suscrito varios contratos de arrendamiento de oficinas, bodegas y otros, con plazos de hasta 10 años. El gasto de arrendamiento al 31 de diciembre del 2010 y 2009 ascendió aproximadamente a US\$2.645.861 y US\$2.281, respectivamente. Al 31 de diciembre del 2010 los pagos anuales futuros mínimos bajo los contratos de arrendamiento antes indicados son US\$180.000 anuales hasta el 2015.

(24) Contingencias

Al 31 de diciembre del 2010 la Compañía mantiene las siguientes contingencias:

- El Servicio de Rentas Internas mediante Resolución No. NAC – 0370 de mayo del 2003 rechazó la petición de Nestlé Ecuador S. A. por reclamo de pago indebido y multa por modificación de comprobantes de venta correspondientes al año 2001. La Compañía con fecha 6 de junio del 2003, interpuso una acción contencioso tributaria en contra de la resolución antes señalada ante el Tribunal Distrital de lo Fiscal, sin que hasta la fecha exista pronunciamiento por parte de dicho organismo. La cuantía de la mencionada acción asciende a US\$50.634.
- Acciones laborales propuestas por cuatro ex-trabajadores en contra de la Compañía, reclamando el pago de jubilación patronal e indemnizaciones por dictar sentencia. A la fecha los jueces competentes no han emitido un fallo definitivo. La cuantía de las acciones laborales antes mencionadas ascienden a US\$175.000, aproximadamente.

La Compañía no ha registrado ninguna provisión para el pasivo adicional, de haber alguno, que pudiera resultar de la resolución final de estos asuntos.

(25) Mercado y Concentración de Crédito

Al 31 de diciembre del 2010 la Compañía obtiene sus ingresos en el mercado ecuatoriano y principalmente de cinco clientes, los cuales representaron aproximadamente US\$139.308.644 (US\$119.076.608 en el 2009), equivalente al 34,68% del total de los ingresos en el 2010 (33,92% en el 2009), y cuyo saldo en cuentas por cobrar al 31 de diciembre del 2010 es de US\$18.054.996 (US\$17.659.366 en el 2009).

(Continúa)

NESTLÉ ECUADOR S. A.
(Una subsidiaria de Nestlé S. A.)

Notas a los Estados Financieros

(Expresado en dólares de los Estados Unidos de América - US\$)

(26) Efectivo y Equivalentes de Efectivo

Al 31 de diciembre del 2010 y 2009 el efectivo y equivalentes de efectivos consiste de:

		<u>2010</u>	<u>2009</u>
Efectivo en caja y bancos	US\$	6.338.599	6.653.194
Equivalente de efectivo:			
Depósitos overnight		446.958	259.941
Fondos de inversión		6.275.362	5.640.225
	US\$	<u>13.060.919</u>	<u>12.553.360</u>

(27) Diferencias entre Registros Contables y Estados Financieros

Al 31 de diciembre del 2010 y 2009 los registros contables de la compañía difieren de los estados financieros adjuntos, debido a ciertas reclasificaciones efectuadas para propósitos de presentación del informe de auditoría, tal como se indica a continuación:

		Saldos según registros contables	Reclasificaciones		Saldos según estados financieros
	2010		Débitos	Créditos	
Balance general:					
Efectivo en caja y bancos	US\$	6.785.557	-	446.958	6.338.599
Inversiones temporales		6.275.362	446.958	-	6.722.320
Cuentas por cobrar - clientes		66.601.199	1.074.722	-	67.675.921
Cuentas por cobrar - otras		63.086.052	-	2.076.870	61.009.182
Cuentas por cobrar largo plazo		-	1.002.148	-	1.002.148
Propiedad, planta y equipos		25.530.204	-	367.943	25.162.261
Otros activos		245.594	367.943	-	613.537
Vencimientos circulantes de la deuda a largo plazo		55.092.864	37.299.515	-	17.793.349
Vencimientos circulantes de las obligaciones por pagar por titularización de cartera		-	-	22.116.758	22.116.758
Otras cuentas por pagar		8.920.377	501.563	-	8.418.814
Deuda a largo plazo		-	-	37.299.515	37.299.515
Obligaciones por pagar por titularización de cartera		79.141.091	22.116.758	-	57.024.333
Otras cuentas por pagar a largo plazo		-	-	501.563	501.563
Estado de utilidades:					
Otros ingresos:					
Intereses pagados	US\$	10.105.084	-	4.181.132	5.923.952
Pérdida en derechos fiduciarios		-	4.181.132	-	4.181.132

(Continúa)

NESTLÉ ECUADOR S. A.
(Una subsidiaria de Nestlé S. A.)

Notas a los Estados Financieros

(Expresado en dólares de los Estados Unidos de América - US\$)

<u>2009</u>	Saldos según registros contables	Reclasificaciones		Saldos según estados financieros
		<u>Débitos</u>	<u>Créditos</u>	
Balance general:				
Efectivo en caja y bancos	US\$ 6.913.135	-	259.941	6.653.194
Inversiones temporales	5.640.225	259.941	-	5.900.166
Cuentas por cobrar:				
Clientes, neto	40.522.897	20.484.800	-	61.007.697
Otras cuentas por cobrar	39.150.048	-	562.171	38.587.877
Derechos fiduciarios	21.895.297	-	20.484.800	1.410.497
Cuentas por cobrar largo plazo	-	562.171	-	562.171
Vencimientos circulantes de las obligaciones por pagar por titularización de cartera	47.003.161	30.076.450	-	16.926.711
Obligaciones por pagar por titularización de cartera	<u>-</u>	<u>-</u>	<u>30.076.450</u>	<u>30.076.450</u>
Estado de utilidades:				
Otros ingresos:				
Intereses pagados	US\$ 9.603.430	-	4.663.157	4.940.281
Pérdida en derechos fiduciarios	<u>-</u>	<u>4.663.157</u>	<u>-</u>	<u>4.663.157</u>

(14) Eventos Subsecuentes

Entre el 31 de diciembre del 2010 y la fecha de emisión de estos estados financieros (28 de febrero del 2011), no se produjeron eventos que, en la opinión de la Administración de la Compañía pudieran tener efecto significativo sobre dichos estados financieros, y que no se hayan revelado en los mismos.