

ACERIAS NACIONALES DEL ECUADOR S. A. A.N.D.E.C

Estados Financieros

31 de diciembre de 2014

Con el Informe de los Auditores Independientes

ACERIAS NACIONALES DEL ECUADOR S. A. A.N.D.E.C

Estados Financieros

31 de diciembre de 2014

Índice del Contenido

Informe de los Auditores Independientes

Estado de Situación Financiera

Estado de Resultados y Otros Resultados Integrales

Estado de Evolución del Patrimonio

Estado de Flujos de Efectivo

Notas a los Estados Financieros



KPMG del Ecuador Cía. Ltda.  
Av. Miguel H. Alcívar, Mz 302  
Guayaquil 090103818  
Ecuador

Tel (04) 229 0698  
(04) 229 0699  
Fax (04) 228 8774

### Informe de los Auditores Independientes

A los Miembros de la Junta de Accionistas  
ACERIAS NACIONALES DEL ECUADOR S. A. A.N.D.E.C.:

Hemos auditado los estados financieros que se acompañan de Acerías Nacionales del Ecuador S. A. A.N.D.E.C ("la Compañía"), que incluyen el estado de situación financiera al 31 de diciembre de 2014, y los estados de resultados integrales, de cambios en el patrimonio y de flujos de efectivo por el año que terminó en esa fecha, y las notas que comprenden un resumen de las políticas importantes de contabilidad y otra información explicativa.

#### *Responsabilidad de la Administración por los Estados Financieros*

La Administración es responsable por la preparación y presentación razonable de estos estados financieros de acuerdo con las Normas Internacionales de Información Financiera y por el control interno que determina necesario para permitir la preparación de estados financieros que estén libres de errores significativos, ya sean debido a fraude o error.

#### *Responsabilidad de los Auditores*

Nuestra responsabilidad es expresar una opinión sobre estos estados financieros con base en nuestra auditoría. Efectuamos nuestra auditoría de acuerdo con Normas Internacionales de Auditoría. Esas normas requieren que cumplamos con los requerimientos éticos pertinentes y planifiquemos y realicemos la auditoría para obtener una seguridad razonable acerca de si los estados financieros están libres de errores significativos.

Una auditoría incluye efectuar procedimientos para obtener evidencia de auditoría sobre los montos y revelaciones en los estados financieros. Los procedimientos seleccionados dependen de nuestro juicio, incluyendo la evaluación de los riesgos de errores materiales en los estados financieros, debido a fraude o error. Al hacer esas evaluaciones de riesgo, consideramos los controles internos pertinentes a la preparación y presentación razonable de los estados financieros de la entidad en orden a diseñar procedimientos de auditoría adecuados a las circunstancias, pero no con el propósito de expresar una opinión sobre la eficacia del control interno de la entidad. Una auditoría también incluye evaluar lo apropiado de los principios de contabilidad utilizados y la razonabilidad de las estimaciones contables elaboradas por la Administración, así como evaluar la presentación en conjunto de los estados financieros.

Consideramos que la evidencia de auditoría que hemos obtenido es suficiente y apropiada para proveer una base para nuestra opinión.

(Continúa)

*Opinión*

En nuestra opinión, los estados financieros mencionados en el primer párrafo presentan razonablemente, en todos los aspectos importantes, la situación financiera de Acerías Nacionales del Ecuador S. A. A.N.D.E.C al 31 de diciembre de 2014, y su desempeño financiero, y sus flujos de efectivo por el año que terminó en esa fecha de acuerdo con las Normas Internacionales de Información Financiera.

*KPMG del Ecuador*

SC-RNAE 069

Abril 22 de 2015



Gino A. Erazo, Socio  
Registrado No. 17121

ACERIAS NACIONALES DEL ECUADOR S. A. A.N.D.E.C.  
(Guayaquil - Ecuador)

Estado de Situación Financiera

31 de diciembre de 2014, con cifras comparativas al 31 de diciembre de 2013

(Expresado en Dólares de los Estados Unidos de América - US\$)

<u>Activos</u>	<u>Notas</u>		<u>2014</u>	<u>2013</u>
Activos corrientes:				
Efectivo y equivalentes a efectivo	6	US\$	5,089,597	2,721,801
Cuentas por cobrar comerciales y otras cuentas por cobrar, neto	7		32,047,689	32,329,590
Inventarios, neto	8		64,053,058	65,821,192
Activos mantenidos para la venta	9		289,711	289,711
Gastos pagados por anticipado			1,391,244	-
Total activos corrientes			102,871,299	101,162,094
Activos no corrientes:				
Propiedad, planta y equipos, neto	10		156,761,435	161,002,671
Impuesto diferido activo	13		-	162,897
Activos intangibles			-	26,652
Otros activos no corrientes			208,263	256,033
Total activos no corrientes			156,969,698	161,448,253
Total activos		US\$	259,840,997	262,610,347
<u>Pasivos y Patrimonio, Neto</u>				
Pasivos corrientes:				
Préstamos y obligaciones	11	US\$	40,667,787	48,558,759
Cuentas por pagar comerciales y otras cuentas y gastos por pagar	12		47,573,680	41,815,311
Beneficios a empleados	14		1,069,306	1,089,362
Total pasivos corrientes			89,310,773	91,463,432
Pasivos no corrientes:				
Préstamos y obligaciones	11		43,505,273	46,484,004
Beneficios a empleados	14		7,109,003	6,115,244
Impuesto diferido pasivo	13		762,012	-
Otros pasivos			590,885	387,639
Total pasivos no corrientes			51,967,173	52,986,887
Total pasivos			141,278,746	144,460,319
Patrimonio, neto:				
Capital acciones	15		79,850,000	76,420,000
Reservas	15		17,181,278	16,595,680
Resultados acumulados por aplicación de NIIF	15		18,056,130	18,056,130
Otros resultados integrales	15		(810,741)	(810,741)
Resultados acumulados			4,295,584	7,888,959
Patrimonio, neto			118,572,251	118,150,028
Total pasivos y patrimonio, neto		US\$	259,840,997	262,610,347

CALM Freddy García Cáliz  
Representante Legal

GPA. Mitzil Zapora Litardo  
Contador General

Las notas adjuntas son parte integrante de estos estados financieros.

## ACERIAS NACIONALES DEL ECUADOR S. A. A.N.D.E.C

## Estado de Resultados y Otros Resultados Integrales


Año que terminó el 31 de diciembre de 2014, con cifras comparativas de 2013

(Expresado en Dólares de los Estados Unidos de América - US\$)

	Notas	2014	2013
Ventas netas	18 US\$	203,620,010	210,021,266
Costo de las ventas	19	(161,850,662)	(164,653,512)
Utilidad bruta		<u>41,769,348</u>	<u>45,367,754</u>
Otros ingresos	20	6,265,124	834,165
Gastos de administración y generales	19	(10,004,560)	(8,214,434)
Gastos de distribución y ventas	19	(23,799,694)	(23,500,894)
Otros gastos	21	(448,526)	(2,765,680)
		<u>(27,985,656)</u>	<u>(33,646,843)</u>
Utilidad en operaciones		<u>13,783,692</u>	<u>11,720,911</u>
Ingresos financieros		26,692	110,626
Costos financieros	22	(8,218,982)	(7,362,435)
Costos financieros, neto		<u>(8,192,290)</u>	<u>(7,251,809)</u>
Utilidad antes de impuesto a la renta		5,591,402	4,469,102
Impuesto a la renta corriente	13	(2,413,885)	(2,380,022)
Impuesto a la renta diferido	13	(914,909)	3,766,903
Total (gasto) beneficio de impuesto a la renta		<u>(3,328,794)</u>	<u>1,386,881</u>
Utilidad neta		<u>2,262,608</u>	<u>5,855,983</u>
Otros resultados integrales:			
Partida que no se reclasificará posteriormente al resultado del año - ganancias (pérdidas) actuariales por planes de beneficio		-	390,750
Total resultado integral	US\$	<u>2,262,608</u>	<u>6,246,733</u>



CALM. Freddy García Calle  
Representante Legal



CPA. Mitzel Zamora Litardo  
Contador General

Las notas adjuntas son parte integrante de estos estados financieros.

ACERIAS NACIONALES DEL ECUADOR S. A. A.N.D.E.C

Estado de Evolución del Patrimonio

Año que terminó el 31 de diciembre de 2014, con cifras comparativas de 2013  
(Expresado en Dólares de los Estados Unidos de América - US\$)

Nota	Capital acciones	Reservas	Resultados acumulados por aplicación de NIIF	Otros resultados integrales	Resultados acumulados	Patrimonio, neto
Saldos al 1 de enero de 2013	US\$ 76,420,000	16,373,594	18,056,130	(1,201,491)	4,253,832	113,902,065
Total resultado integral del año:						
Utilidad neta	-	-	-	-	5,855,983	5,855,983
Otros resultados integrales	-	-	-	390,750	-	390,750
Apropiación para reserva legal	-	222,086	-	-	(222,086)	-
Transacciones con accionistas:						
Dividendos pagados	-	-	-	-	(1,998,770)	(1,998,770)
Saldos al 31 de diciembre de 2013	76,420,000	16,595,680	18,056,130	(810,741)	7,888,959	118,150,028
Total resultado integral del año:						
Utilidad neta	-	-	-	-	2,262,608	2,262,608
Aumento de capital	3,430,000	-	-	-	(3,430,000)	-
Apropiación para reserva legal	-	585,598	-	-	(585,598)	-
Transacciones con accionistas:						
Dividendos pagados	-	-	-	-	(1,840,385)	(1,840,385)
Saldos al 31 de diciembre de 2014	US\$ 79,850,000	17,181,278	18,056,130	(810,741)	4,295,584	118,572,251

CALM. Freddy García Calle  
Representante Legal

CPA. Mitzi Zúñiga Litardo  
Contador General

Las notas adjuntas son parte integrante de estos estados financieros.


ACERIAS NACIONALES DEL ECUADOR S. A. A.N.D.E.C.


Estado de Flujos de Efectivo

Año que terminó el 31 de diciembre de 2014, con cifras comparativas de 2013

(Expresado en Dólares de los Estados Unidos de América - US\$)

	2014	2013
Flujos de efectivo de las actividades de operación:		
Efectivo recibido de clientes	US\$ 203,316,296	205,511,246
Efectivo pagado a proveedores y empleados	(175,948,407)	(174,689,516)
Impuesto a la renta pagado	(2,413,885)	(2,380,022)
Costos financieros, neto	(8,336,523)	(6,862,173)
Otros ingresos (gastos), neto	5,818,598	(1,931,515)
Efectivo neto provisto por las actividades de operación	22,436,079	19,648,020
Flujos de efectivo de las actividades de inversión:		
Aumento de activos mantenidos hasta su vencimiento	-	2,292,706
Adquisición de propiedad, planta y equipos	(7,087,371)	(19,350,796)
Aumento (disminución) en activos intangibles	26,652	(54,721)
Producto de la venta de propiedad, planta y equipos	-	185,237
Efectivo neto utilizado en las actividades de inversión	(7,060,719)	(16,927,574)
Flujos de efectivo de las actividades de financiamiento:		
Efectivo pagado de obligaciones financieras e intereses pagados	(11,166,979)	(9,352,915)
Pago de dividendos	(1,840,385)	(1,998,770)
Efectivo neto utilizado por las actividades de financiamiento	(13,007,364)	(11,351,685)
Aumento (disminución) neto del efectivo y equivalentes a efectivo	2,367,996	(8,631,239)
Efectivo y equivalentes a efectivo al inicio del año	2,721,601	11,352,840
Efectivo y equivalentes a efectivo al final del año	US\$ 5,089,597	2,721,601

  
 CALM. Freddy García Calle  
 Representante Legal

  
 CPA Mitz Zamora Lizardo  
 Contador General

Las notas adjuntas son parte integrante de estos estados financieros.